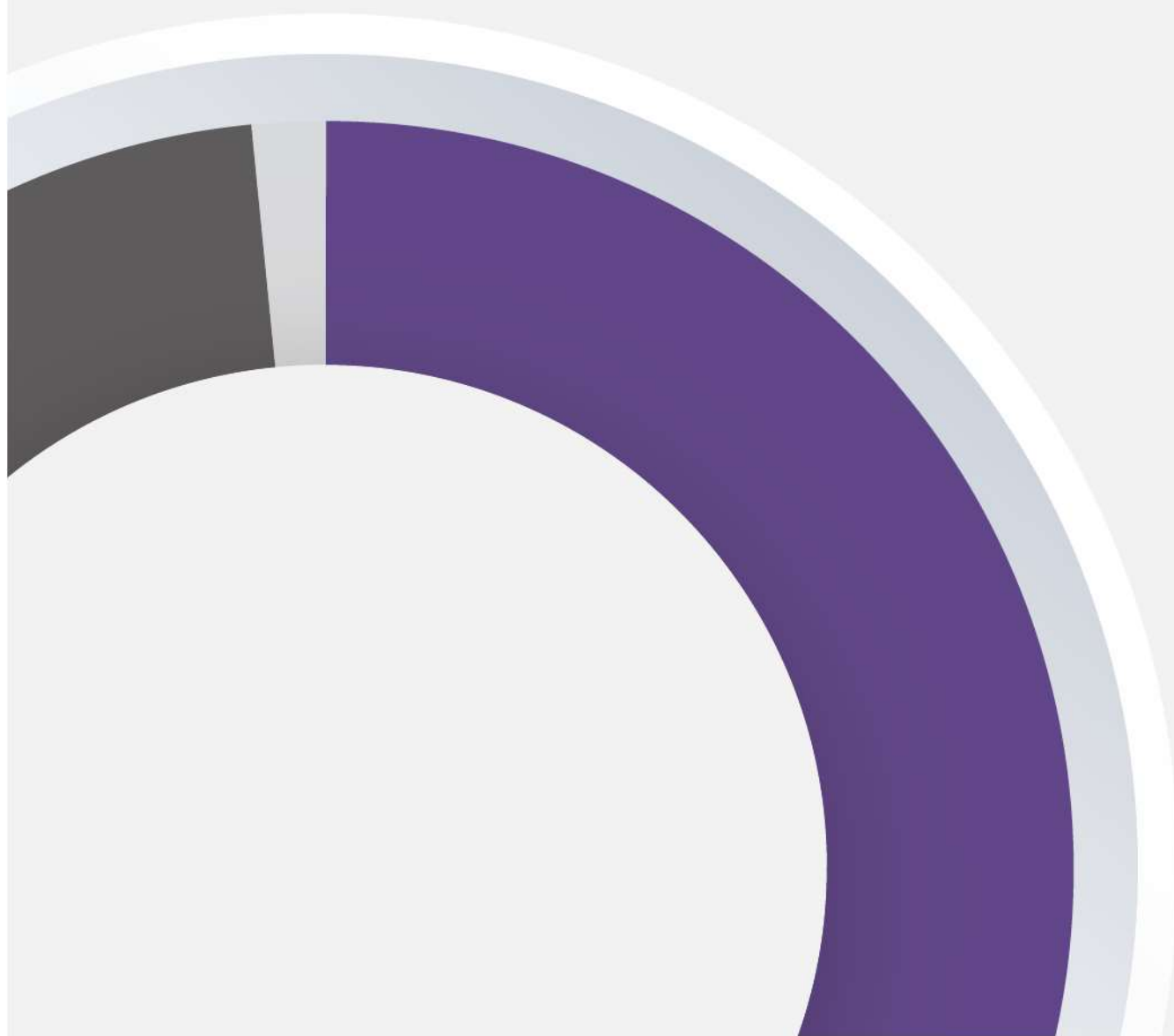


PROSPETTO - OTTOBRE 2022

JPMorgan Funds

Société d'Investissement à Capital Variable Luxembourg



Indice

Come Utilizzare il Presente Prospetto.....	5
--	---

Descrizioni dei Comparti.....	6
-------------------------------	---

Comparti Azionari

JPMorgan Funds - Africa Equity Fund.....	7
JPMorgan Funds - America Equity Fund.....	9
JPMorgan Funds - ASEAN Equity Fund.....	11
JPMorgan Funds - Asia Growth Fund.....	13
JPMorgan Funds - Asia Pacific Equity Fund.....	15
JPMorgan Funds - Brazil Equity Fund.....	17
JPMorgan Funds - China Fund.....	19
JPMorgan Funds - China A-Share Opportunities Fund.....	21
JPMorgan Funds - Climate Change Solutions Fund.....	23
JPMorgan Funds - Emerging Europe Equity Fund.....	25
JPMorgan Funds - Emerging Europe Equity II Fund.....	27
JPMorgan Funds - Emerging Markets Diversified Equity Plus Fund.....	29
JPMorgan Funds - Emerging Markets Dividend Fund.....	31
JPMorgan Funds - Emerging Markets Equity Fund.....	33
JPMorgan Funds - Emerging Markets Opportunities Fund.....	35
JPMorgan Funds - Emerging Markets Small Cap Fund.....	37
JPMorgan Funds - Emerging Markets Sustainable Equity Fund.....	39
JPMorgan Funds - Emerging Middle East Equity Fund.....	41
JPMorgan Funds - Euroland Dynamic Fund.....	43
JPMorgan Funds - Euroland Equity Fund.....	45
JPMorgan Funds - Europe Dynamic Fund.....	47
JPMorgan Funds - Europe Dynamic Small Cap Fund.....	49
JPMorgan Funds - Europe Dynamic Technologies Fund.....	51
JPMorgan Funds - Europe Equity Absolute Alpha Fund.....	53
JPMorgan Funds - Europe Equity Fund.....	55
JPMorgan Funds - Europe Equity Plus Fund.....	57
JPMorgan Funds - Europe Small Cap Fund.....	59
JPMorgan Funds - Europe Strategic Growth Fund.....	61
JPMorgan Funds - Europe Strategic Value Fund.....	63
JPMorgan Funds - Europe Sustainable Equity Fund.....	65
JPMorgan Funds - Europe Sustainable Small Cap Equity Fund.....	67
JPMorgan Funds - Global Focus Fund.....	69
JPMorgan Funds - Global Growth Fund.....	71
JPMorgan Funds - Global Healthcare Fund.....	73
JPMorgan Funds - Global Natural Resources Fund.....	75
JPMorgan Funds - Global Real Estate Securities Fund (USD).....	77
JPMorgan Funds - Global Research Enhanced Index Equity Fund.....	79
JPMorgan Funds - Global Sustainable Equity Fund.....	81
JPMorgan Funds - Global Value Fund.....	83
JPMorgan Funds - Greater China Fund.....	85
JPMorgan Funds - India Fund.....	87
JPMorgan Funds - Japan Equity Fund.....	89
JPMorgan Funds - Korea Equity Fund.....	91
JPMorgan Funds - Latin America Equity Fund.....	93
JPMorgan Funds - Pacific Equity Fund.....	95
JPMorgan Funds - Russia Fund.....	97
JPMorgan Funds - Social Advancement Fund.....	99
JPMorgan Funds - Sustainable Consumption Fund.....	101
JPMorgan Funds - Sustainable Infrastructure Fund.....	103
JPMorgan Funds - Taiwan Fund.....	105
JPMorgan Funds - Thematics - Genetic Therapies.....	107
JPMorgan Funds - US Equity All Cap Fund.....	109
JPMorgan Funds - US Growth Fund.....	111
JPMorgan Funds - US Hedged Equity Fund.....	113

JPMorgan Funds - US Opportunistic Long-Short Equity Fund ...	115
JPMorgan Funds - US Select Equity Plus Fund.....	117
JPMorgan Funds - US Small Cap Growth Fund.....	119
JPMorgan Funds - US Smaller Companies Fund.....	121
JPMorgan Funds - US Sustainable Equity Fund.....	123
JPMorgan Funds - US Technology Fund.....	125
JPMorgan Funds - US Value Fund.....	127

Comparti Bilanciati e Misti

JPMorgan Funds - Asia Pacific Income Fund.....	129
JPMorgan Funds - Total Emerging Markets Income Fund.....	131

Comparti Convertibili

JPMorgan Funds - Global Convertibles Fund (EUR).....	133
--	-----

Comparti Obbligazionari

JPMorgan Funds - Aggregate Bond Fund.....	135
JPMorgan Funds - APAC Managed Reserves Fund.....	137
JPMorgan Funds - China Aggregate Bond Fund.....	139
JPMorgan Funds - China Bond Opportunities Fund.....	141
JPMorgan Funds - Emerging Markets Aggregate Bond Fund.....	143
JPMorgan Funds - Emerging Markets Corporate Bond Fund.....	145
JPMorgan Funds - Emerging Markets Debt Fund.....	147
JPMorgan Funds - Emerging Markets Investment Grade Bond Fund.....	149
JPMorgan Funds - Emerging Markets Local Currency Debt Fund.....	151
JPMorgan Funds - Emerging Markets Strategic Bond Fund.....	153
JPMorgan Funds - EU Government Bond Fund.....	155
JPMorgan Funds - Euro Aggregate Bond Fund.....	157
JPMorgan Funds - Euro Corporate Bond Fund.....	159
JPMorgan Funds - Euro Government Short Duration Bond Fund.....	161
JPMorgan Funds - Europe High Yield Bond Fund.....	163
JPMorgan Funds - Europe High Yield Short Duration Bond Fund.....	165
JPMorgan Funds - Financials Bond Fund.....	167
JPMorgan Funds - Flexible Credit Fund.....	169
JPMorgan Funds - Global Aggregate Bond Fund.....	171
JPMorgan Funds - Global Bond Opportunities Fund.....	173
JPMorgan Funds - Global Bond Opportunities Sustainable Fund.....	175
JPMorgan Funds - Global Corporate Bond Duration-Hedged Fund.....	178
JPMorgan Funds - Global Corporate Bond Fund.....	180
JPMorgan Funds - Global Government Bond Fund.....	182
JPMorgan Funds - Global Government Short Duration Bond Fund.....	184
JPMorgan Funds - Global Short Duration Bond Fund.....	186
JPMorgan Funds - Global Strategic Bond Fund.....	188
JPMorgan Funds - Green Social Sustainable Bond Fund.....	190
JPMorgan Funds - Income Fund.....	192
JPMorgan Funds - Italy Flexible Bond Fund.....	195
JPMorgan Funds - Managed Reserves Fund.....	197
JPMorgan Funds - Sterling Bond Fund.....	199
JPMorgan Funds - Sterling Managed Reserves Fund.....	201
JPMorgan Funds - US Aggregate Bond Fund.....	203
JPMorgan Funds - US High Yield Plus Bond Fund.....	205
JPMorgan Funds - US Short Duration Bond Fund.....	207

Comparti Monetari

JPMorgan Funds - EUR Money Market VNAV Fund.....	209
JPMorgan Funds - USD Money Market VNAV Fund.....	210

Comparti Fondi di Fondi

JPMorgan Funds - Global Multi-Strategy Income Fund	212
<i>Comparti Multi-manager</i>	
JPMorgan Funds - Multi-Manager Alternatives Fund	214
<i>Altri Comparti</i>	
JPMorgan Funds - Diversified Risk Fund	217
Descrizioni dei Rischi	219
Limiti e Poteri di Investimento	228
Integrazione dei Criteri ESG e Approcci all'Investimento Sostenibile	257
Classi di Azioni e Costi	263
Investimento nei Comparti	273
Operatività del Fondo	289
Glossari	295

Come Utilizzare il Presente Prospetto

Il presente Prospetto è concepito per poter essere letto come testo descrittivo e come documento di riferimento in cui reperire in modo semplice informazioni su particolari temi. Il contenuto di questa pagina indica dove trovare le informazioni più comunemente utilizzate.

Caratteristiche del Portafoglio

Obiettivi e Politiche di Investimento Per le informazioni sulla gestione di portafoglio dei singoli Comparti, si rimanda alle [Descrizioni dei Comparti](#); per informazioni di carattere generale, ivi comprese quelle riguardanti le pratiche ammissibili ai sensi delle leggi e della normativa OICVM, si veda la sezione [Limiti e Poteri di Investimento](#).

Comprendere le politiche di investimento

Questa guida è finalizzata a migliorare la comprensione dei termini e delle descrizioni inerenti le politiche di investimento. Salvo diversa indicazione nelle [Descrizioni dei Comparti](#), si applicano le seguenti interpretazioni:

- **Attivi Liquidi in via Accessoria** Possono essere detenuti da tutti i Comparti fino al 20% del patrimonio netto. L'espressione "% del patrimonio" non comprende gli Attivi Liquidi in via Accessoria. Gli altri investimenti, quali Depositi presso Istituti di Credito, strumenti del mercato monetario e fondi comuni monetari per scopi specifici saranno illustrati nelle [Descrizioni dei Comparti](#).
- **Azioni** Comprendono investimenti in azioni, depository receipt, warrant e altri diritti di partecipazione. L'esposizione azionaria può essere ottenuta, in misura limitata, anche mediante titoli convertibili, indici, participation notes ed equity linked notes.
- **Titoli di debito** Includono investimenti in obbligazioni e altri titoli quali emissioni non garantite, capital notes e altri titoli di debito che versano interessi fissi o variabili.
- **Domicilio** Quando è indicato, si riferisce al paese in cui la società è costituita e ha la sua sede legale.

Derivati Per una descrizione dell'utilizzo di derivati da parte di ciascun Comparto si rimanda a [Descrizioni dei Comparti](#). Per informazioni generali, tra cui le pratiche consentite ai sensi della normativa e dei regolamenti UCITS, e per dettagli in merito all'utilizzo di derivati e alle sue finalità per i Comparti, si rimanda a [Limiti e Poteri di Investimento](#).

Rischi Si rimanda a [Descrizioni dei Comparti](#) per un elenco dei rischi cui ciascun Comparto è esposto e per una nota generale sul rischio; i singoli rischi sono descritti in [Descrizioni dei Rischi](#).

Integrazione dei criteri ambientali, sociali e di governance e investimento sostenibile Si rimanda a [Integrazione dei Criteri ESG e Approcci all'Investimento Sostenibile](#) per conoscere i dettagli riguardanti le modalità con cui le informazioni di carattere ambientale, sociale e di governance vengono integrate nel processo decisionale relativo agli investimenti e il modo in cui i Comparti con obiettivi di investimento sostenibile vanno oltre la semplice integrazione. Si veda anche la descrizione del Rischio di sostenibilità nelle [Descrizioni dei Rischi](#).

Costi

Gli oneri una tantum e le commissioni e spese annuali sono riportati in

[Descrizioni dei Comparti](#) e illustrati in [Classi di Azioni e Costi](#).

Commissioni di Performance I tassi e i meccanismi utilizzati sono riportati in [Descrizioni dei Comparti](#); per calcoli ed esempi si rimanda a [Classi di Azioni e Costi](#).

Spese effettive recenti Si vedano i KIID pertinenti o le più recenti Relazioni per gli Azionisti.

Classi di Azioni

Idoneità Consultare [Classi di Azioni e Costi](#).

Importi minimi di sottoscrizione Consultare [Classi di Azioni e Costi](#).

Caratteristiche e convenzioni di denominazione Consultare [Classi di Azioni e Costi](#).

Dividendi Consultare [Classi di Azioni e Costi](#).

Attualmente disponibili Visitare il sito internet jpmorganassetmanagement.lu; per le Classi di Azioni registrate per la vendita al pubblico in un particolare paese, contattare la Società di Gestione o i rappresentanti locali elencati in [Informazioni per gli Investitori di alcuni Paesi](#).

ISIN Si rimanda al KIID pertinente.

Negoziazione

Orario limite Consultare [Descrizioni dei Comparti](#).

Invio di richieste di negoziazione Consultare [Investimento nei Comparti](#).

Cessioni ad altre parti Consultare [Investimento nei Comparti](#).

Considerazioni generali sulla fiscalità Consultare [Investimento nei Comparti](#).

Contatti e Comunicazioni Periodiche

Domande e reclami Contattare la Società di Gestione, un consulente finanziario o il rappresentante J.P. Morgan.

Avvisi e pubblicazioni Consultare [Investimento nei Comparti](#).

Significato di Alcuni Termini

Termini definiti Consultare il [Glossario 1](#).

Condizioni generali di investimento Consultare il [Glossario 2](#).

Abbreviazioni delle valute

AUD	Dollaro australiano	JPY	Yen giapponese
CAD	Dollaro canadese	NOK	Corona norvegese
CHF	Franco svizzero	NZD	Dollaro neozelandese
CNH	Renminbi cinese offshore	PLN	Zloty polacco
CNY	Renminbi cinese onshore	RMB	Renminbi cinese
CZK	Corona ceca	SEK	Corona svedese
EUR	Euro	SGD	Dollaro di Singapore
GBP	Sterlina britannica	USD	Dollaro statunitense
HKD	Dollaro di Hong Kong		
HUF	Fiorino ungherese		

Descrizioni dei Comparti

Introduzione ai Comparti

Il Fondo esiste per offrire agli investitori una gamma di Comparti con diversi obiettivi e strategie e per offrire i potenziali benefici della diversificazione e della gestione professionale agli investitori retail e professionali. Fatta eccezione per i Comparti Monetari, tutti gli altri sono concepiti come investimento a lungo termine.

Prima di investire in un Comparto, gli investitori devono comprendere i rischi, i costi e le condizioni di investimento di tale Comparto e della Classe di Azioni considerata nonché l'adeguatezza dell'investimento rispetto alla propria situazione finanziaria e tolleranza al rischio d'investimento.

Gli investitori, incluse le imprese di assicurazione (come definite nella Direttiva 2009/138/CE), hanno la responsabilità esclusiva di conoscere e rispettare tutte le leggi e i regolamenti a essi applicabili imposti dal loro paese di residenza fiscale o da qualsiasi altra giurisdizione. Sono inoltre tenuti a comprendere le potenziali conseguenze legali e fiscali e ad assolvere eventuali sanzioni, crediti o altre penali derivanti dal mancato rispetto delle disposizioni.

Il Consiglio raccomanda a ogni investitore di avvalersi di una consulenza legale, fiscale e finanziaria prima dell'investimento iniziale e in qualsiasi altra circostanza in cui emergano dubbi legali, fiscali o di investimento durante il periodo di detenzione e/o in caso di incremento del loro investimento.

Prima dell'Investimento Iniziale

COSA SAPERE IN MERITO AI RISCHI

Ciascun Comparto si espone a rischi che il relativo Gestore degli Investimenti considera appropriati tenuto conto delle politiche e dell'obiettivo dichiarati per tale Comparto, tuttavia gli investitori sono tenuti a valutare i rischi del Comparto per appurare se siano compatibili con i propri obiettivi d'investimento e livelli di tolleranza al rischio. Il rischio è parte integrante del rendimento di un Comparto.

Come per la maggior parte degli investimenti, le performance future dei Comparti possono differire dai risultati ottenuti in passato. Non vi sono garanzie che un Comparto conseguirà i propri obiettivi o che realizzerà un particolare livello di performance.

Il valore dell'investimento in un Comparto può aumentare o diminuire, e gli Azionisti potrebbero subire perdite. Nessun Comparto è inteso come un piano d'investimento completo per gli Azionisti.

Inoltre, questi ultimi possono essere esposti al rischio valutario se la valuta di sottoscrizione o di rimborso è diversa dalla Valuta della Classe di Azioni, dalla Valuta di Riferimento del Comparto o dalla valuta in cui sono denominate le attività del Comparto. I tassi di cambio tra le valute possono avere un impatto significativo sul rendimento di una Classe di Azioni.

I principali rischi di ciascun Comparto sono elencati nelle pagine che seguono. Consultando l'elenco dei rischi e le loro definizioni in [Descrizioni dei Rischi](#), gli Azionisti possono comprendere meglio il rischio complessivo associato a un investimento in un Comparto.

CHI PUÒ INVESTIRE NEI COMPARTI

La possibilità di investire nel Fondo dipende da una serie di fattori.

In una determinata giurisdizione, saranno registrati solo alcuni Comparti e Classi di Azioni. La distribuzione del presente Prospetto o l'offerta delle Azioni sono legali solo se tali Azioni sono registrate per la vendita al pubblico o se la loro offerta o vendita non è vietata dalla legge o dai regolamenti locali. Il presente Prospetto non costituisce un'offerta o una sollecitazione in alcuna giurisdizione o ad alcun investitore, laddove tale sollecitazione non sia autorizzata per legge.

Negli Stati Uniti, le Azioni non sono e non saranno registrate presso la Securities and Exchange Commission né presso qualsiasi altra entità statunitense, federale o meno. Il Fondo non è registrato ai sensi dell'Investment Company Act statunitense del 1940. Pertanto, in linea di principio, le Azioni non sono disponibili a Soggetti Statunitensi o a beneficio di questi ultimi. Per ulteriori dettagli si rimanda a [Informazioni per gli Investitori di alcuni Paesi](#).

CHI PUÒ INVESTIRE NELLE CLASSI DI AZIONI

Si raccomanda agli investitori di consultare [Classi di Azioni e Costi](#) per verificare quali Classi di Azioni sono autorizzati a detenere. Alcune Azioni sono disponibili per tutti gli investitori, altre sono disponibili solo per gli investitori che soddisfano requisiti specifici, ad esempio qualificarsi come Investitori Istituzionali. In tutti i casi, vi sono requisiti minimi di investimento che la Società di Gestione può decidere di non applicare a propria discrezione.

QUALI INFORMAZIONI UTILIZZARE

Per decidere se investire in un Comparto, si raccomanda ai potenziali investitori di leggere il presente Prospetto, comprensivo delle Descrizioni dei Comparti (ossia il documento di offerta), il KIID pertinente, se del caso, le eventuali informative locali pertinenti richieste in giurisdizioni specifiche, il modulo di sottoscrizione comprendente i termini e le condizioni, lo Statuto e la più recente relazione annuale del Fondo. Tali documenti sono resi disponibili, unitamente a eventuali relazioni semestrali più recenti, come descritto in [Avvisi e Pubblicazioni](#) nella sezione [Comunicazioni Periodiche](#). Se un investitore acquista Azioni di un Comparto, si riterrà che questi abbia accettato le condizioni descritte in tali documenti. Nel loro insieme, tutti questi documenti contengono le uniche informazioni approvate riguardo ai Comparti e al Fondo. Qualsiasi informazione o dichiarazione, da chiunque rilasciata, che non sia contenuta nel presente Prospetto o in altri documenti di pubblica consultazione sarà da considerarsi non autorizzata e, pertanto, non si dovrà fare affidamento su di essa.

Gli Amministratori ritengono di aver esercitato ogni ragionevole precauzione per assicurare che le informazioni contenute nel presente Prospetto siano accurate, aggiornate alla data del Prospetto e non omettano alcun elemento importante.

Ove sussistano incongruenze nelle traduzioni di questo Prospetto, prevarrà la versione in lingua inglese.

Per una guida all'interpretazione di taluni termini chiave relativi alle politiche d'investimento, si rimanda a [Comprendere le politiche d'investimento](#) nella sezione [Come Utilizzare il Presente Prospetto](#).

JPMorgan Funds - Africa Equity Fund

Obiettivo, processo, politiche e rischi

OBIETTIVO

Offrire la crescita del capitale nel lungo periodo investendo principalmente in società africane.

PROCESSO DI INVESTIMENTO

Approccio d'investimento

- Il Comparto segue un processo di selezione dei titoli bottom-up basato sull'analisi dei fondamentali.
- Il Comparto adotta un approccio high conviction per individuare le migliori idee di investimento.

Approccio ESG [Integrazione dei Criteri ESG](#)

Benchmark Dow Jones Africa Titans 50 Index (Total Return Net).

Utilizzi e somiglianze con il benchmark

- Raffronto della performance.
- Calcolo della commissione di performance.

Il Comparto è a gestione attiva. Benché la maggior parte delle sue posizioni (esclusi i derivati) sia probabilmente inclusa nel benchmark, il Gestore degli Investimenti gode di ampia discrezionalità nel discostarsi dai titoli, dalle ponderazioni e dal profilo di rischio del benchmark.

Il grado in cui il Comparto può replicare la composizione e il profilo di rischio del benchmark varia nel tempo e la sua performance può risultare significativamente diversa.

POLITICHE

Esposizione principale Almeno il 67% del patrimonio è investito in azioni di società aventi sede o che svolgono la parte preponderante della propria attività economica in un paese africano. Il Comparto può investire in società a bassa capitalizzazione e detenere di volta in volta posizioni significative in settori o mercati specifici.

Il Comparto può investire una porzione rilevante del patrimonio in società che operano nel settore delle risorse naturali e in titoli esposti alle oscillazioni dei prezzi delle materie prime. Le società che operano nel settore delle risorse naturali sono imprese attive nell'esplorazione e sviluppo, raffinazione, produzione e distribuzione di risorse naturali e dei relativi prodotti secondari.

Altre esposizioni Fino al 20% del patrimonio netto in Attivi Liquidi in via Accessoria e fino al 20% del patrimonio in Depositi presso Istituti di Credito, strumenti del mercato monetario e fondi comuni monetari per la gestione delle sottoscrizioni e dei rimborsi in contanti come anche per i pagamenti correnti ed eccezionali. Fino al 100% del patrimonio netto in Attivi Liquidi in via Accessoria temporaneamente per finalità difensive, ove giustificato da condizioni di mercato eccezionalmente sfavorevoli.

Derivati Usati a scopo di: gestione efficiente del portafoglio; copertura.
Tipologia: si veda la tabella [Ricorso del Comparto a Derivati](#) in [In che modo i Comparti Utilizzano Derivati, Strumenti e Tecniche](#). *TRS inclusi CFD:* nessuno.
Metodo di calcolo dell'esposizione complessiva: approccio fondato sugli impegni.

Tecniche e strumenti Operazioni di prestito titoli: atteso da 0% a 20%; massimo 20%.

Valute Valuta di Riferimento del Comparto: USD. Valute di denominazione degli attivi: qualsiasi. Approccio di copertura: solitamente non coperto.

RISCHI PRINCIPALI

Il Comparto è soggetto a Rischi di investimento e Altri rischi associati derivanti dalle tecniche e dai titoli utilizzati al fine di perseguire il proprio obiettivo.

La tabella sottostante illustra in che modo tali rischi si relazionano tra loro e i Risultati per gli Azionisti che potrebbero incidere su un investimento nel Comparto.

Gli investitori sono altresì invitati a leggere le [Descrizioni dei Rischi](#) per una disamina completa di ciascun rischio.



Considerazioni per gli investitori

Profilo dell'investitore Investitori che comprendono i rischi del Comparto, tra i quali il rischio di perdita del capitale, e che:

- intendono conseguire una crescita del capitale nel lungo periodo attraverso un'esposizione ai mercati azionari africani;
- comprendono i rischi connessi alle azioni dei mercati emergenti e sono disposti ad accettare tali rischi a fronte di rendimenti potenzialmente più elevati;
- considerano l'investimento come parte di un portafoglio e non come piano di investimento completo.

Commissione di performance Metodo: claw-back. Limite massimo: nessuno. Periodo di riferimento: intera durata del Fondo.

Negoziazione Le richieste ricevute prima delle ore 14:30 CET in un Giorno di Valutazione saranno elaborate in tale giorno.

Data di lancio del Comparto 14 maggio 2008.

Commissioni una tantum prelevate prima o dopo l'investimento (massime)					Commissioni e spese prelevate dal Comparto in un anno			
Classe di Azioni di Base	Commissione di Entrata	Commissione di Conversione	CDSC*	Commissione di Rimborso	Commissione di Gestione e Consulenza Annua	Commissione di Distribuzione	Oneri Amministrativi e di Esercizio (max)	Commissioni di performance
A (perf)	5,00%	1,00%	-	0,50%	1,50%	-	0,30%	10,00%
C (perf)	-	1,00%	-	-	0,75%	-	0,20%	10,00%
D (perf)	5,00%	1,00%	-	0,50%	1,50%	0,75%	0,30%	10,00%
I (perf)	-	1,00%	-	-	0,75%	-	0,16%	10,00%
I2 (perf)	-	1,00%	-	-	0,60%	-	0,16%	10,00%
T (perf)	-	1,00%	3,00 %	-	1,50%	0,75%	0,30%	10,00%
X	-	1,00%	-	-	-	-	0,15%	-
X (perf)	-	1,00%	-	-	-	-	0,15%	10,00%

Si veda [Classi di Azioni e Costi](#) per informazioni più dettagliate. *Si riduce ogni anno dell'1,00% ed è pari a zero dopo 3 anni.

JPMorgan Funds - America Equity Fund

Obiettivo, processo, politiche e rischi

OBIETTIVO

Offrire la crescita del capitale nel lungo periodo investendo principalmente in un portafoglio concentrato di società statunitensi.

PROCESSO DI INVESTIMENTO

Approccio d'investimento

- Il Comparto segue un processo di selezione dei titoli bottom-up basato sull'analisi dei fondamentali.
- Portafoglio concentrato, high-conviction che mira a individuare le idee di investimento più promettenti dagli universi di investimento value e growth.

Approccio ESG [Promozione dei Criteri ESG](#)

Benchmark S&P 500 Index (Total Return Net - con una ritenuta alla fonte del 30%). Per le Classi di Azioni currency hedged, il benchmark è coperto nei confronti della valuta della Classe di Azioni.

Utilizzi e somiglianze con il benchmark

- Raffronto della performance.

Il Comparto è a gestione attiva. Benché la maggior parte delle sue posizioni (esclusi i derivati) sia probabilmente inclusa nel benchmark, il Gestore degli Investimenti gode di ampia discrezionalità nel discostarsi dai titoli, dalle ponderazioni e dal profilo di rischio del benchmark.

Il grado in cui il Comparto può replicare la composizione e il profilo di rischio del benchmark varia nel tempo e la sua performance può risultare significativamente diversa.

POLITICHE

Esposizione principale Almeno il 67% del patrimonio è investito in azioni di società aventi sede o che svolgono la parte preponderante della propria attività economica negli Stati Uniti. Il Comparto investirà in circa 20-40 società.

Almeno il 51% del patrimonio è investito in società che presentano caratteristiche ambientali e/o sociali positive e che applicano buone prassi di governance, come misurato dalla metodologia di punteggio ESG proprietaria del Gestore degli Investimenti e/o da dati di terze parti.

Il Comparto investe almeno il 10% del patrimonio, esclusi gli Attivi Liquidi in via Accessoria, i Depositi presso Istituti di Credito, gli strumenti del mercato monetario, i fondi comuni monetari e i derivati per finalità di gestione efficiente del portafoglio, in Investimenti Sostenibili, secondo la definizione dell'SFDR, che contribuiscono a obiettivi ambientali o sociali.

Il Gestore degli Investimenti valuta e applica uno screening basato su valori e norme per stabilire le esclusioni. Per sostenere questo screening, si affida a uno o più fornitori terzi che identificano la partecipazione di un emittente o i proventi che esso ricava da attività incompatibili con gli screening basati su valori e norme. L'elenco degli screening applicati che possono comportare esclusioni è disponibile sul Sito Internet della Società di Gestione

(www.jpmorganassetmanagement.lu).

Il Comparto include sistematicamente l'analisi ESG nelle decisioni di investimento riguardanti almeno il 90% dei titoli acquistati.

Altre esposizioni Società canadesi.

Fino al 20% del patrimonio netto in Attivi Liquidi in via Accessoria e fino al 20% del patrimonio in Depositi presso Istituti di Credito, strumenti del mercato monetario e fondi comuni monetari per la gestione delle sottoscrizioni e dei rimborsi in contanti come anche per i pagamenti correnti ed eccezionali.

Fino al 100% del patrimonio netto in Attivi Liquidi in via Accessoria temporaneamente per finalità difensive, ove giustificato da condizioni di mercato eccezionalmente sfavorevoli.

Derivati *Usati a scopo di:* gestione efficiente del portafoglio; copertura. *Tipologia:* si veda la tabella [Ricorso del Comparto a Derivati](#) in [In che modo i Comparti Utilizzano Derivati, Strumenti e Tecniche](#). *TRS inclusi CFD:* nessuno. *Metodo di calcolo dell'esposizione complessiva:* approccio fondato sugli impegni.

Tecniche e strumenti *Operazioni di prestito titoli:* atteso da 0% a 20%; massimo 20%.

Valute *Valuta di Riferimento del Comparto:* USD. *Valute di denominazione degli attivi:* generalmente USD. *Approccio di copertura:* non applicabile.

RISCHI PRINCIPALI

Il Comparto è soggetto a Rischi di investimento e Altri rischi associati derivanti dalle tecniche e dai titoli utilizzati al fine di perseguire il proprio obiettivo.

La tabella sottostante illustra in che modo tali rischi si relazionano tra loro e i Risultati per gli Azionisti che potrebbero incidere su un investimento nel Comparto.

Gli investitori sono altresì invitati a leggere le [Descrizioni dei Rischi](#) per una disamina completa di ciascun rischio.

Rischi di investimento *Rischi connessi ai titoli e alle tecniche del Comparto*

Tecniche
Concentrazione
Copertura

Titoli
Azioni

Altri rischi associati *Ulteriori rischi cui è esposto il Comparto derivanti dall'utilizzo delle tecniche e dei titoli sopra indicati*

Mercato

Risultati per gli Azionisti *Potenziale impatto dei rischi sopracitati*

Perdita Gli azionisti potrebbero perdere parte o la totalità del loro investimento.

Volatilità Il valore delle Azioni del Comparto può variare.

Incapacità di conseguire l'obiettivo del Comparto.

Considerazioni per gli investitori

Profilo dell'investitore Investitori che comprendono i rischi del Comparto, tra i quali il rischio di perdita del capitale, e che:

- intendono conseguire una crescita del capitale nel lungo periodo attraverso un'esposizione ai mercati azionari statunitensi;
- comprendono i rischi connessi a un portafoglio concentrato di azioni e sono disposti ad accettare tali rischi a fronte di rendimenti potenzialmente più elevati;
- considerano l'investimento come parte di un portafoglio e non come piano di investimento completo.

Metodo di copertura per Classi di Azioni currency hedged NAV hedge.

Negoziazione Le richieste ricevute prima delle ore 14:30 CET in un Giorno di Valutazione saranno elaborate in tale giorno.

Data di lancio del Comparto 16 novembre 1988.

Commissioni una tantum prelevate prima o dopo l'investimento (massime)				Commissioni e spese prelevate dal Comparto in un anno		
Classe di Azioni di Base	Commissione di Entrata	Commissione di Conversione	Commissione di Rimborso	Commissione di Gestione e Consulenza Annua	Commissione di Distribuzione	Oneri Amministrativi e di Esercizio (max)
A	5,00%	1,00%	0,50%	1,50%	-	0,30%
C	-	1,00%	-	0,65%	-	0,20%
D	5,00%	1,00%	0,50%	1,50%	0,75%	0,30%
I	-	1,00%	-	0,65%	-	0,16%
I2	-	1,00%	-	0,55%	-	0,16%
X	-	1,00%	-	-	-	0,15%

Si veda [Classi di Azioni e Costi](#) per informazioni più dettagliate.

JPMorgan Funds - ASEAN Equity Fund

Obiettivo, processo, politiche e rischi

OBIETTIVO

Offrire la crescita del capitale nel lungo periodo investendo principalmente in società di paesi membri dell'Associazione delle Nazioni del Sud-Est asiatico (ASEAN).

PROCESSO DI INVESTIMENTO

Approccio d'investimento

- Il Comparto segue un processo di selezione dei titoli bottom-up basato sull'analisi dei fondamentali.
- Il Comparto adotta un approccio high conviction per individuare le migliori idee di investimento.

Approccio ESG [Promozione dei Criteri ESG](#)

Benchmark MSCI AC ASEAN 10/40 Index (Total Return Net).

Utilizzi e somiglianze con il benchmark

- Raffronto della performance.

Il Comparto è a gestione attiva. Benché la maggior parte delle sue posizioni (esclusi i derivati) sia probabilmente inclusa nel benchmark, il Gestore degli Investimenti gode di ampia discrezionalità nel discostarsi dai titoli, dalle ponderazioni e dal profilo di rischio del benchmark.

Il grado in cui il Comparto può replicare la composizione e il profilo di rischio del benchmark varia nel tempo e la sua performance può risultare significativamente diversa.

POLITICHE

Esposizione principale Almeno il 67% del patrimonio è investito in azioni di società aventi sede o che svolgono la parte preponderante della propria attività economica in un Paese membro dell'ASEAN, inclusi i mercati emergenti. Il Comparto può investire in società a bassa capitalizzazione e detenere di volta in volta posizioni significative in settori o mercati specifici. Il Comparto può investire in società quotate in Paesi membri dell'ASEAN che possono avere un'esposizione ad altri paesi, in particolare alla Cina.

Il Comparto può investire fino al 10% del patrimonio in SPAC.

Almeno il 51% del patrimonio è investito in società che presentano caratteristiche ambientali e/o sociali positive e che applicano buone prassi di governance, come misurato dalla metodologia di punteggio ESG proprietaria del Gestore degli Investimenti e/o da dati di terze parti.

Il Comparto investe almeno il 10% del patrimonio, esclusi gli Attivi Liquidi in via Accessoria, i Depositi presso Istituti di Credito, gli strumenti del mercato monetario, i fondi comuni monetari e i derivati per finalità di gestione efficiente del portafoglio, in Investimenti Sostenibili, secondo la definizione dell'SFDR, che contribuiscono a obiettivi ambientali o sociali.

Il Gestore degli Investimenti valuta e applica uno screening basato su valori e norme per stabilire le esclusioni. Per sostenere questo screening, si affida a uno o più fornitori terzi che identificano la partecipazione di un emittente o i proventi che esso ricava da attività incompatibili con gli screening basati

su valori e norme. L'elenco degli screening applicati che possono comportare esclusioni è disponibile sul Sito Internet della Società di Gestione (www.jpmorganassetmanagement.lu).

Il Comparto include sistematicamente l'analisi ESG nelle decisioni di investimento riguardanti almeno il 90% dei titoli acquistati.

Altre esposizioni Fino al 20% del patrimonio netto in Attivi Liquidi in via Accessoria e fino al 20% del patrimonio in Depositi presso Istituti di Credito, strumenti del mercato monetario e fondi comuni monetari per la gestione delle sottoscrizioni e dei rimborsi in contanti come anche per i pagamenti correnti ed eccezionali. Fino al 100% del patrimonio netto in Attivi Liquidi in via Accessoria temporaneamente per finalità difensive, ove giustificato da condizioni di mercato eccezionalmente sfavorevoli.

Derivati Usati a scopo di copertura; gestione efficiente del portafoglio. *Tipologia:* si veda la tabella [Ricorso del Comparto a Derivati](#) in [In che modo i Comparti Utilizzano Derivati, Strumenti e Tecniche](#). *TRS inclusi CFD:* nessuno. *Metodo di calcolo dell'esposizione complessiva:* approccio fondato sugli impegni.

Tecniche e strumenti Operazioni di prestito titoli: atteso da 0% a 20%; massimo 20%.

Valute Valuta di Riferimento del Comparto: USD. Valute di denominazione degli attivi: qualsiasi. *Approccio di copertura:* solitamente non coperto.

RISCHI PRINCIPALI

Il Comparto è soggetto a Rischi di investimento e Altri rischi associati derivanti dalle tecniche e dai titoli utilizzati al fine di perseguire il proprio obiettivo.

La tabella sottostante illustra in che modo tali rischi si relazionano tra loro e i Risultati per gli Azionisti che potrebbero incidere su un investimento nel Comparto.

Gli investitori sono altresì invitati a leggere le [Descrizioni dei Rischi](#) per una disamina completa di ciascun rischio.

Rischi di investimento *Rischi connessi ai titoli e alle tecniche del Comparto*

Tecniche	Titoli
Concentrazione	Mercati emergenti
Copertura	Azioni
	Società di minori dimensioni
	SPAC

Altri rischi associati *Ulteriori rischi cui è esposto il Comparto derivanti dall'utilizzo delle tecniche e dei titoli sopra indicati*

Valutario	Liquidità	Mercato
-----------	-----------	---------

Risultati per gli Azionisti *Potenziale impatto dei rischi sopracitati*

Perdita Gli azionisti potrebbero perdere parte o la totalità del loro investimento.	Volatilità Il valore delle Azioni del Comparto può variare.	Incapacità di conseguire l'obiettivo del Comparto.
---	---	--

Considerazioni per gli investitori

Profilo dell'investitore Investitori che comprendono i rischi del Comparto, tra i quali il rischio di perdita del capitale, e che:

- intendono conseguire una crescita del capitale nel lungo periodo attraverso un'esposizione ai mercati azionari ASEAN;
- comprendono i rischi connessi alle azioni dei mercati emergenti e sono disposti ad accettare tali rischi a fronte di rendimenti potenzialmente più elevati;
- considerano l'investimento come parte di un portafoglio e non come piano di investimento completo.

Negoziazione Le richieste ricevute prima delle ore 14:30 CET in un Giorno di Valutazione saranno elaborate in tale giorno.

Data di lancio del Comparto 4 settembre 2009.

Commissioni una tantum prelevate prima o dopo l'investimento (massime)					Commissioni e spese prelevate dal Comparto in un anno		
Classe di Azioni di Base	Commissione di Entrata	Commissione di Conversione	CDSC*	Commissione di Rimborso	Commissione di Gestione e Consulenza Annuale	Commissione di Distribuzione	Oneri Amministrativi e di Esercizio (max)
A	5,00%	1,00%	-	0,50%	1,50%	-	0,30%
CPF	-	1,00%	-	-	1,50%	-	0,25%
C	-	1,00%	-	-	0,75%	-	0,20%
D	5,00%	1,00%	-	0,50%	1,50%	0,75%	0,30%
I	-	1,00%	-	-	0,75%	-	0,16%
I2	-	1,00%	-	-	0,60%	-	0,16%
T	-	1,00%	3,00%	-	1,50%	0,75%	0,30%
X	-	1,00%	-	-	-	-	0,15%

Si veda [Classi di Azioni e Costi](#) per informazioni più dettagliate. *Si riduce ogni anno dell'1,00% ed è pari a zero dopo 3 anni.

JPMorgan Funds - Asia Growth Fund

Obiettivo, processo, politiche e rischi

OBIETTIVO

Offrire la crescita del capitale nel lungo periodo investendo principalmente in un portafoglio concentrato di società growth della regione Asia (Giappone escluso).

PROCESSO DI INVESTIMENTO

Approccio d'investimento

- Il Comparto segue un processo di selezione dei titoli bottom-up basato sull'analisi dei fondamentali.
- Il Comparto adotta un approccio high conviction per individuare le migliori idee di investimento.
- Il Comparto mira a individuare società di qualità elevata con potenziale di crescita superiore e sostenibile.

Approccio ESG [Promozione dei Criteri ESG](#)

Benchmark MSCI All Country Asia ex Japan Index (Total Return Net). Per le Classi di Azioni currency hedged, il benchmark ha ove possibile una copertura incrociata rispetto alla valuta della Classe di Azioni, concepita per ridurre al minimo l'effetto delle oscillazioni valutarie tra la valuta del benchmark e quella della Classe di Azioni.

Utilizzi e somiglianze con il benchmark

- Raffronto della performance.

Il Comparto è a gestione attiva. Benché la maggior parte delle sue posizioni (esclusi i derivati) sia probabilmente inclusa nel benchmark, il Gestore degli Investimenti gode di ampia discrezionalità nel discostarsi dai titoli, dalle ponderazioni e dal profilo di rischio del benchmark.

Il grado in cui il Comparto può replicare la composizione e il profilo di rischio del benchmark varia nel tempo e la sua performance può risultare significativamente diversa.

POLITICHE

Esposizione principale Almeno il 67% del patrimonio è investito in un portafoglio di azioni growth di società aventi sede o che svolgono la parte preponderante della propria attività economica in un paese asiatico (Giappone escluso), inclusi i mercati emergenti. Il Comparto investirà in circa 40-60 società e può investire in società a bassa capitalizzazione. Il Comparto può di volta in volta essere concentrato in un ridotto numero di titoli, settori o mercati.

Il Comparto può investire fino al 20% in Azioni Cina di Classe A tramite i Programmi China-Hong Kong Stock Connect.

Il Comparto può investire in titoli collegati a strutture VIE per assumere un'esposizione indiretta alle società cinesi sottostanti.

Almeno il 51% del patrimonio è investito in società che presentano caratteristiche ambientali e/o sociali positive e che applicano buone prassi di governance, come misurato dalla metodologia di punteggio ESG proprietaria del Gestore degli Investimenti e/o da dati di terze parti.

Il Comparto investe almeno il 10% del patrimonio, esclusi gli Attivi Liquidi in via Accessoria, i Depositi presso Istituti di Credito, gli strumenti del mercato monetario, i fondi comuni monetari e i derivati per finalità di gestione efficiente del portafoglio, in Investimenti Sostenibili, secondo la definizione

dell'SFDR, che contribuiscono a obiettivi ambientali o sociali.

Il Gestore degli Investimenti valuta e applica uno screening basato su valori e norme per stabilire le esclusioni. Per sostenere questo screening, si affida a uno o più fornitori terzi che identificano la partecipazione di un emittente o i proventi che esso ricava da attività incompatibili con gli screening basati su valori e norme. L'elenco degli screening applicati che possono comportare esclusioni è disponibile sul Sito Internet della Società di Gestione (www.jpmorganassetmanagement.lu).

Il Comparto include sistematicamente l'analisi ESG nelle decisioni di investimento riguardanti almeno il 90% dei titoli acquistati.

Altre esposizioni Fino al 20% del patrimonio netto in Attivi Liquidi in via Accessoria e fino al 20% del patrimonio in Depositi presso Istituti di Credito, strumenti del mercato monetario e fondi comuni monetari per la gestione delle sottoscrizioni e dei rimborsi in contanti come anche per i pagamenti correnti ed eccezionali. Fino al 100% del patrimonio netto in Attivi Liquidi in via Accessoria temporaneamente per finalità difensive, ove giustificato da condizioni di mercato eccezionalmente sfavorevoli.

Derivati *Usati a scopo di:* copertura; gestione efficiente del portafoglio. *Tipologia:* si veda la tabella [Ricorso del Comparto a Derivati](#) in [In che modo i Comparti Utilizzano Derivati, Strumenti e Tecniche](#). *TRS inclusi CFD:* nessuno. *Metodo di calcolo dell'esposizione complessiva:* approccio fondato sugli impegni.

Tecniche e strumenti *Operazioni di prestito titoli:* atteso da 0% a 10%; massimo 10%.

Valute *Valuta di Riferimento del Comparto:* USD. *Valute di denominazione degli attivi:* qualsiasi. *Approccio di copertura:* solitamente non coperto.

RISCHI PRINCIPALI

Il Comparto è soggetto a Rischi di investimento e Altri rischi associati derivanti dalle tecniche e dai titoli utilizzati al fine di perseguire il proprio obiettivo.

La tabella sottostante illustra in che modo tali rischi si relazionano tra loro e i Risultati per gli Azionisti che potrebbero incidere su un investimento nel Comparto.

Gli investitori sono altresì invitati a leggere le [Descrizioni dei Rischi](#) per una disamina completa di ciascun rischio.



Considerazioni per gli investitori

Profilo dell'investitore Investitori che comprendono i rischi del Comparto, tra i quali il rischio di perdita del capitale, e che:

- intendono conseguire una crescita del capitale nel lungo periodo attraverso un'esposizione ai mercati azionari asiatici (Giappone escluso);
- ricercano una strategia azionaria di stile growth;
- comprendono i rischi connessi alle azioni dei mercati emergenti e sono disposti ad accettare tali rischi a fronte di rendimenti potenzialmente più elevati;
- considerano l'investimento come parte di un portafoglio e non come piano di investimento completo.

Metodo di copertura per Classi di Azioni currency hedged NAV hedge.

Negoziazione Le richieste ricevute prima delle ore 14:30 CET in un Giorno di Valutazione saranno elaborate in tale giorno.

Data di lancio del Comparto 9 novembre 2005.

Commissioni una tantum prelevate prima o dopo l'investimento (massime)				Commissioni e spese prelevate dal Comparto in un anno		
Classe di Azioni di Base	Commissione di Entrata	Commissione di Conversione	Commissione di Rimborso	Commissione di Gestione e Consulenza Annua	Commissione di Distribuzione	Oneri Amministrativi e di Esercizio (max)
A	5,00%	1,00%	0,50%	1,50%	-	0,30%
CPF	-	1,00%	-	1,50%	-	0,25%
C	-	1,00%	-	0,75%	-	0,20%
D	5,00%	1,00%	0,50%	1,50%	0,75%	0,30%
I	-	1,00%	-	0,75%	-	0,16%
I2	-	1,00%	-	0,60%	-	0,16%
X	-	1,00%	-	-	-	0,15%

Si veda [Classi di Azioni e Costi](#) per informazioni più dettagliate.

JPMorgan Funds - Asia Pacific Equity Fund

Obiettivo, processo, politiche e rischi

OBIETTIVO

Offrire la crescita del capitale nel lungo periodo investendo principalmente in società della regione Asia-Pacifico (Giappone escluso).

PROCESSO DI INVESTIMENTO

Approccio d'investimento

- Il Comparto utilizza i risultati di analisi fondamentali e ricerche sistematiche per individuare titoli con specifiche caratteristiche di stile, quali value e momentum nelle tendenze dei prezzi e degli utili.
- Il Comparto adotta un approccio high conviction per individuare le migliori idee di investimento.

Approccio ESG [Promozione dei Criteri ESG](#)

Benchmark MSCI All Country Asia Pacific ex Japan Index (Total Return Net).

Utilizzi e somiglianze con il benchmark

- Raffronto della performance.

Il Comparto è a gestione attiva. Benché la maggior parte delle sue posizioni (esclusi i derivati) sia probabilmente inclusa nel benchmark, il Gestore degli Investimenti gode di ampia discrezionalità nel discostarsi dai titoli, dalle ponderazioni e dal profilo di rischio del benchmark.

Il grado in cui il Comparto può replicare la composizione e il profilo di rischio del benchmark varia nel tempo e la sua performance può risultare significativamente diversa.

POLITICHE

Esposizione principale Almeno il 67% del patrimonio è investito in azioni di società aventi sede o che svolgono la parte preponderante della propria attività economica in un paese della regione Asia-Pacifico (Giappone escluso), inclusi i mercati emergenti. Il Comparto può investire in società a bassa capitalizzazione e detenere di volta in volta posizioni significative in settori o mercati specifici.

Il Comparto può investire fino al 20% del proprio patrimonio in Azioni Cina di Classe A tramite i Programmi China-Hong Kong Stock Connect.

Il Comparto può investire in titoli collegati a strutture VIE per assumere un'esposizione indiretta alle società cinesi sottostanti.

Almeno il 51% del patrimonio è investito in società che presentano caratteristiche ambientali e/o sociali positive e che applicano buone prassi di governance, come misurato dalla metodologia di punteggio ESG proprietaria del Gestore degli Investimenti e/o da dati di terze parti.

Il Comparto investe almeno il 10% del patrimonio, esclusi gli Attivi Liquidi in via Accessoria, i Depositi presso Istituti di Credito, gli strumenti del mercato monetario, i fondi comuni monetari e i derivati per finalità di gestione efficiente del portafoglio, in Investimenti Sostenibili, secondo la definizione dell'SFDR, che contribuiscono a obiettivi ambientali o sociali.

Il Gestore degli Investimenti valuta e applica uno screening basato su valori

e norme per stabilire le esclusioni. Per sostenere questo screening, si affida a uno o più fornitori terzi che identificano la partecipazione di un emittente o i proventi che esso ricava da attività incompatibili con gli screening basati su valori e norme. L'elenco degli screening applicati che possono comportare esclusioni è disponibile sul Sito Internet della Società di Gestione (www.jpmmorganassetmanagement.lu).

Il Comparto include sistematicamente l'analisi ESG nelle decisioni di investimento riguardanti almeno il 90% dei titoli acquistati.

Altre esposizioni Fino al 20% del patrimonio netto in Attivi Liquidi in via Accessoria e fino al 20% del patrimonio in Depositi presso Istituti di Credito, strumenti del mercato monetario e fondi comuni monetari per la gestione delle sottoscrizioni e dei rimborsi in contanti come anche per i pagamenti correnti ed eccezionali. Fino al 100% del patrimonio netto in Attivi Liquidi in via Accessoria temporaneamente per finalità difensive, ove giustificato da condizioni di mercato eccezionalmente sfavorevoli.

Derivati Usati a scopo di copertura; gestione efficiente del portafoglio.

Tipologia: si veda la tabella [Ricorso del Comparto a Derivati](#) in [In che modo i Comparti Utilizzano Derivati, Strumenti e Tecniche](#). **TRS inclusi CFD:** nessuno. **Metodo di calcolo dell'esposizione complessiva:** approccio fondato sugli impegni.

Tecniche e strumenti Operazioni di prestito titoli: atteso da 0% a 20%; massimo 20%.

Valute Valuta di Riferimento del Comparto: USD. Valute di denominazione degli attivi: qualsiasi. **Approccio di copertura:** solitamente non coperto.

RISCHI PRINCIPALI

Il Comparto è soggetto a Rischi di investimento e Altri rischi associati derivanti dalle tecniche e dai titoli utilizzati al fine di perseguire il proprio obiettivo.

La tabella sottostante illustra in che modo tali rischi si relazionano tra loro e i Risultati per gli Azionisti che potrebbero incidere su un investimento nel Comparto.

Gli investitori sono altresì invitati a leggere le [Descrizioni dei Rischi](#) per una disamina completa di ciascun rischio.



Considerazioni per gli investitori

Profilo dell'investitore Investitori che comprendono i rischi del Comparto, tra i quali il rischio di perdita del capitale, e che:

- intendono conseguire una crescita del capitale nel lungo periodo attraverso un'esposizione ai mercati azionari della regione Asia-Pacifico (Giappone escluso);
- comprendono i rischi connessi alle azioni dei mercati emergenti e sono disposti ad accettare tali rischi a fronte di rendimenti potenzialmente più elevati;
- considerano l'investimento come parte di un portafoglio e non come piano di investimento completo.

Negoziazione Le richieste ricevute prima delle ore 14:30 CET in un Giorno di Valutazione saranno elaborate in tale giorno.

Data di lancio del Comparto 9 settembre 2009.

Commissioni una tantum prelevate prima o dopo l'investimento (massime)				Commissioni e spese prelevate dal Comparto in un anno		
Classe di Azioni di Base	Commissione di Entrata	Commissione di Conversione	Commissione di Rimborso	Commissione di Gestione e Consulenza Annua	Commissione di Distribuzione	Oneri Amministrativi e di Esercizio (max)
A	5,00%	1,00%	0,50%	1,50%	-	0,30%
C	-	1,00%	-	0,75%	-	0,20%
D	5,00%	1,00%	0,50%	1,50%	0,75%	0,30%
I	-	1,00%	-	0,75%	-	0,16%
I2	-	1,00%	-	0,60%	-	0,16%
X	-	1,00%	-	-	-	0,15%

Si veda [Classi di Azioni e Costi](#) per informazioni più dettagliate.

JPMorgan Funds - Brazil Equity Fund

Obiettivo, processo, politiche e rischi

OBIETTIVO

Offrire la crescita del capitale nel lungo periodo investendo principalmente in un portafoglio concentrato di società brasiliane.

PROCESSO DI INVESTIMENTO

Approccio d'investimento

- Il Comparto segue un processo di selezione dei titoli bottom-up basato sull'analisi dei fondamentali.
- Il Comparto adotta un approccio high conviction per individuare le migliori idee di investimento.
- Il Comparto mira a individuare società di qualità elevata con potenziale di crescita superiore e sostenibile.

Approccio ESG [Integrazione dei Criteri ESG](#)

Benchmark MSCI Brazil 10/40 Index (Total Return Net).

Utilizzi e somiglianze con il benchmark

- Raffronto della performance.

Il Comparto è a gestione attiva. Benché la maggior parte delle sue posizioni (esclusi i derivati) sia probabilmente inclusa nel benchmark, il Gestore degli Investimenti gode di ampia discrezionalità nel discostarsi dai titoli, dalle ponderazioni e dal profilo di rischio del benchmark.

Il grado in cui il Comparto può replicare la composizione e il profilo di rischio del benchmark varia nel tempo e la sua performance può risultare significativamente diversa.

POLITICHE

Esposizione principale Almeno il 67% del patrimonio è investito in azioni di società aventi sede o che svolgono la parte preponderante della propria attività economica in Brasile. Il Comparto è concentrato in circa 25-50 società.

Il Comparto può investire in società a bassa capitalizzazione ed essere di volta in volta concentrato in un numero ridotto di settori.

Altre esposizioni Fino al 20% del patrimonio netto in Attivi Liquidi in via Accessoria e fino al 20% del patrimonio in Depositi presso Istituti di Credito, strumenti del mercato monetario e fondi comuni monetari per la gestione delle sottoscrizioni e dei rimborsi in contanti come anche per i pagamenti correnti ed eccezionali. Fino al 100% del patrimonio netto in Attivi Liquidi in via Accessoria temporaneamente per finalità difensive, ove giustificato da condizioni di mercato eccezionalmente sfavorevoli.

Derivati Usati a scopo di: copertura; gestione efficiente del portafoglio.
Tipologia: si veda la tabella [Ricorso del Comparto a Derivati](#) in [In che modo i Comparti Utilizzano Derivati, Strumenti e Tecniche](#). **TRS inclusi/CFD:** nessuno.
Metodo di calcolo dell'esposizione complessiva: approccio fondato sugli impegni.

Valute Valuta di Riferimento del Comparto: USD. Valute di denominazione degli attivi: qualsiasi. **Approccio di copertura:** solitamente non coperto.

RISCHI PRINCIPALI

Il Comparto è soggetto a Rischi di investimento e Altri rischi associati derivanti dalle tecniche e dai titoli utilizzati al fine di perseguire il proprio obiettivo.

La tabella sottostante illustra in che modo tali rischi si relazionano tra loro e i Risultati per gli Azionisti che potrebbero incidere su un investimento nel Comparto.

Gli investitori sono altresì invitati a leggere le [Descrizioni dei Rischi](#) per una disamina completa di ciascun rischio.

Rischi di investimento *Rischi connessi ai titoli e alle tecniche del Comparto*

Tecniche Concentrazione Copertura	Titoli Mercati emergenti Azioni Società di minori dimensioni
---	---

Altri rischi associati *Ulteriori rischi cui è esposto il Comparto derivanti dall'utilizzo delle tecniche e dei titoli sopra indicati*

Valutario	Liquidità	Mercato
-----------	-----------	---------

Risultati per gli Azionisti *Potenziale impatto dei rischi sopracitati*

Perdita Gli azionisti potrebbero perdere parte o la totalità del loro investimento.	Volatilità Il valore delle Azioni del Comparto può variare.	Incapacità di conseguire l'obiettivo del Comparto.
---	---	--

Considerazioni per gli investitori

Profilo dell'investitore Investitori che comprendono i rischi del Comparto, tra i quali il rischio di perdita del capitale, e che:

- intendono conseguire una crescita del capitale nel lungo periodo attraverso un'esposizione geograficamente concentrata sui mercati azionari brasiliani;
- comprendono i rischi connessi a un portafoglio concentrato di azioni dei mercati emergenti e sono disposti ad accettare tali rischi a fronte di rendimenti potenzialmente più elevati;
- considerano l'investimento come parte di un portafoglio e non come piano di investimento completo.

Negoziazione Le richieste ricevute prima delle ore 14:30 CET in un Giorno di Valutazione saranno elaborate in tale giorno.

Data di lancio del Comparto 18 ottobre 2007.

Commissioni una tantum prelevate prima o dopo l'investimento (massime)					Commissioni e spese prelevate dal Comparto in un anno		
Classe di Azioni di Base	Commissione di Entrata	Commissione di Conversione	CDSC*	Commissione di Rimborso	Commissione di Gestione e Consulenza Annua	Commissione di Distribuzione	Oneri Amministrativi e di Esercizio (max)
A	5,00%	1,00%	-	0,50%	1,50%	-	0,30%
C	-	1,00%	-	-	0,85%	-	0,20%
D	5,00%	1,00%	-	0,50%	1,50%	1,00%	0,30%
I	-	1,00%	-	-	0,85%	-	0,16%
T	-	1,00%	3,00%	-	1,50%	1,00%	0,30%
X	-	1,00%	-	-	-	-	0,15%

Si veda [Classi di Azioni e Costi](#) per informazioni più dettagliate. *Si riduce ogni anno dell'1,00% ed è pari a zero dopo 3 anni.

JPMorgan Funds - China Fund

Obiettivo, processo, politiche e rischi

OBIETTIVO

Offrire la crescita del capitale nel lungo periodo investendo principalmente in società della Repubblica Popolare Cinese (PRC).

PROCESSO DI INVESTIMENTO

Approccio d'investimento

- Il Comparto segue un processo di selezione dei titoli bottom-up basato sull'analisi dei fondamentali.
- Il Comparto adotta un approccio high conviction per individuare le migliori idee di investimento.
- Il Comparto mira a individuare società di qualità elevata con potenziale di crescita superiore e sostenibile.

Approccio ESG [Promozione dei Criteri ESG](#)

Benchmark MSCI China 10/40 Index (Total Return Net). Per le Classi di Azioni currency hedged, il benchmark è coperto nei confronti della valuta della Classe di Azioni.

Utilizzi e somiglianze con il benchmark

- Raffronto della performance.

Il Comparto è a gestione attiva. Benché la maggior parte delle sue posizioni (esclusi i derivati) sia probabilmente inclusa nel benchmark, il Gestore degli Investimenti gode di ampia discrezionalità nel discostarsi dai titoli, dalle ponderazioni e dal profilo di rischio del benchmark.

Il grado in cui il Comparto può replicare la composizione e il profilo di rischio del benchmark varia nel tempo e la sua performance può risultare significativamente diversa.

POLITICHE

Esposizione principale Almeno il 67% del patrimonio è investito in azioni di società aventi sede o che svolgono la parte preponderante della propria attività economica nella PRC. Il Comparto può investire fino al 40% del proprio patrimonio in Azioni Cina di Classe A: fino al 40% direttamente tramite i Programmi China-Hong Kong Stock Connect e i programmi RQFII e QFII, e fino al 20% indirettamente mediante participation notes. Il Comparto può investire in società a bassa capitalizzazione ed essere di volta in volta concentrato in un numero ridotto di titoli o settori.

Il Comparto può investire in titoli collegati a strutture VIE per assumere un'esposizione indiretta alle società cinesi sottostanti.

Il Comparto può investire fino al 10% del patrimonio in SPAC.

Almeno il 51% del patrimonio è investito in società che presentano caratteristiche ambientali e/o sociali positive e che applicano buone prassi di governance, come misurato dalla metodologia di punteggio ESG proprietaria del Gestore degli Investimenti e/o da dati di terze parti.

Il Comparto investe almeno il 10% del patrimonio, esclusi gli Attivi Liquidi in via Accessoria, i Depositi presso Istituti di Credito, gli strumenti del mercato monetario, i fondi comuni monetari e i derivati per finalità di gestione efficiente del portafoglio, in Investimenti Sostenibili, secondo la definizione dell'SFDR, che contribuiscono a obiettivi ambientali o sociali.

Il Gestore degli Investimenti valuta e applica uno screening basato su valori

e norme per stabilire le esclusioni. Per sostenere questo screening, si affida a uno o più fornitori terzi che identificano la partecipazione di un emittente o i proventi che esso ricava da attività incompatibili con gli screening basati su valori e norme. L'elenco degli screening applicati che possono comportare esclusioni è disponibile sul Sito Internet della Società di Gestione (www.jpmorganassetmanagement.lu).

Il Comparto include sistematicamente l'analisi ESG nelle decisioni di investimento riguardanti almeno il 75% dei titoli acquistati

Altre esposizioni Fino al 20% del patrimonio netto in Attivi Liquidi in via Accessoria e fino al 20% del patrimonio in Depositi presso Istituti di Credito, strumenti del mercato monetario e fondi comuni monetari per la gestione delle sottoscrizioni e dei rimborsi in contanti come anche per i pagamenti correnti ed eccezionali. Fino al 100% del patrimonio netto in Attivi Liquidi in via Accessoria temporaneamente per finalità difensive, ove giustificato da condizioni di mercato eccezionalmente sfavorevoli.

Derivati Usati a scopo di copertura; gestione efficiente del portafoglio. *Tipologia:* si veda la tabella [Ricorso del Comparto a Derivati](#) in [In che modo i Comparti Utilizzano Derivati, Strumenti e Tecniche](#). *TRS inclusi CFD:* nessuno. *Metodo di calcolo dell'esposizione complessiva:* approccio fondato sugli impegni.

Tecniche e strumenti Operazioni di prestito titoli: atteso da 0% a 5%; massimo 5%.

Valute Valuta di Riferimento del Comparto: USD. Valute di denominazione degli attivi: qualsiasi. *Approccio di copertura:* solitamente non coperto.

RISCHI PRINCIPALI

Il Comparto è soggetto a Rischi di investimento e Altri rischi associati derivanti dalle tecniche e dai titoli utilizzati al fine di perseguire il proprio obiettivo.

La tabella sottostante illustra in che modo tali rischi si relazionano tra loro e i Risultati per gli Azionisti che potrebbero incidere su un investimento nel Comparto.

Gli investitori sono altresì invitati a leggere le [Descrizioni dei Rischi](#) per una disamina completa di ciascun rischio.



Considerazioni per gli investitori

Profilo dell'investitore Investitori che comprendono i rischi del Comparto, tra i quali il rischio di perdita del capitale, e che:

- intendono conseguire una crescita del capitale nel lungo periodo attraverso un'esposizione geograficamente concentrata sui mercati azionari cinesi;
- comprendono i rischi connessi alle azioni dei mercati emergenti e della Cina e sono disposti ad accettare tali rischi a fronte di rendimenti potenzialmente più elevati;
- considerano l'investimento come parte di un portafoglio e non come piano di investimento completo.

Metodo di copertura per Classi di Azioni currency hedged NAV hedge.

Negoziazione Le richieste ricevute prima delle ore 14:30 CET in un Giorno di Valutazione saranno elaborate in tale giorno.

Data di lancio del Comparto 4 luglio 1994.

Commissioni una tantum prelevate prima o dopo l'investimento (massime)					Commissioni e spese prelevate dal Comparto in un anno		
Classe di Azioni di Base	Commissione di Entrata	Commissione di Conversione	CDSC*	Commissione di Rimbors	Commissione di Gestione e Consulenza Annua	Commissione di Distribuzione	Oneri Amministrativi e di Esercizio (max)
A	5,00%	1,00%	-	0,50%	1,50%	-	0,30%
CPF	-	1,00%	-	-	1,50%	-	0,25%
C	-	1,00%	-	-	0,75%	-	0,20%
D	5,00%	1,00%	-	0,50%	1,50%	1,00%	0,30%
F	-	1,00%	3,00%	-	1,50%	1,00%	0,30%
I	-	1,00%	-	-	0,75%	-	0,16%
I2	-	1,00%	-	-	0,60%	-	0,16%
T	-	1,00%	3,00%	-	1,50%	1,00%	0,30%
X	-	1,00%	-	-	-	-	0,15%

Si veda [Classi di Azioni e Costi](#) per informazioni più dettagliate. *Si riduce ogni anno dell'1,00% ed è pari a zero dopo 3 anni.

JPMorgan Funds - China A-Share Opportunities Fund

Obiettivo, processo, politiche e rischi

OBIETTIVO

Offrire la crescita del capitale nel lungo periodo investendo principalmente in società della Repubblica Popolare Cinese (PRC).

PROCESSO DI INVESTIMENTO

Approccio d'investimento

- Il Comparto segue un processo di selezione dei titoli bottom-up basato sull'analisi dei fondamentali.
- Il Comparto adotta un approccio high conviction per individuare le migliori idee di investimento.
- Il Comparto mira a individuare società di qualità elevata con potenziale di crescita superiore e sostenibile.

Approccio ESG [Promozione dei Criteri ESG](#)

Benchmark CSI 300 (Net). Per le Classi di Azioni currency hedged, il benchmark è coperto nei confronti della valuta della Classe di Azioni.

Utilizzi e somiglianze con il benchmark

- Raffronto della performance.

Il Comparto è a gestione attiva. Benché la maggior parte delle sue posizioni (esclusi i derivati) sia probabilmente inclusa nel benchmark, il Gestore degli Investimenti gode di ampia discrezionalità nel discostarsi dai titoli, dalle ponderazioni e dal profilo di rischio del benchmark.

Il grado in cui il Comparto può replicare la composizione e il profilo di rischio del benchmark varia nel tempo e la sua performance può risultare significativamente diversa.

POLITICHE

Esposizione principale Almeno il 67% del patrimonio è investito in Azioni Cina di Classe A di società aventi sede o che svolgono la parte preponderante della propria attività economica nella PRC tramite i Programmi China-Hong Kong Stock Connect e i programmi RQFII e QFII. Questi investimenti possono includere società a bassa capitalizzazione. Il Comparto può di volta in volta essere concentrato in un ridotto numero di titoli o settori.

Il Comparto può investire fino al 15% in participation notes.

Il Comparto può investire fino al 10% del patrimonio in SPAC.

Almeno il 51% del patrimonio è investito in società che presentano caratteristiche ambientali e/o sociali positive e che applicano buone prassi di governance, come misurato dalla metodologia di punteggio ESG proprietaria del Gestore degli Investimenti e/o da dati di terze parti.

Il Comparto investe almeno il 10% del patrimonio, esclusi gli Attivi Liquidi in via Accessoria, i Depositi presso Istituti di Credito, gli strumenti del mercato monetario, i fondi comuni monetari e i derivati per finalità di gestione efficiente del portafoglio, in Investimenti Sostenibili, secondo la definizione dell'SFDR, che contribuiscono a obiettivi ambientali o sociali.

Il Gestore degli Investimenti valuta e applica uno screening basato su valori e norme per stabilire le esclusioni. Per sostenere questo screening, si affida

a uno o più fornitori terzi che identificano la partecipazione di un emittente o i proventi che esso ricava da attività incompatibili con gli screening basati su valori e norme. L'elenco degli screening applicati che possono comportare esclusioni è disponibile sul Sito Internet della Società di Gestione (www.jpmorganassetmanagement.lu).

Il Comparto include sistematicamente l'analisi ESG nelle decisioni di investimento riguardanti almeno il 75% dei titoli acquistati.

Altre esposizioni Fino al 20% del patrimonio netto in Attivi Liquidi in via Accessoria e fino al 20% del patrimonio in Depositi presso Istituti di Credito, strumenti del mercato monetario e fondi comuni monetari per la gestione delle sottoscrizioni e dei rimborsi in contanti come anche per i pagamenti correnti ed eccezionali. Fino al 100% del patrimonio netto in Attivi Liquidi in via Accessoria temporaneamente per finalità difensive, ove giustificato da condizioni di mercato eccezionalmente sfavorevoli.

Derivati Usati a scopo di: copertura; gestione efficiente del portafoglio. **Tipologia:** si veda la tabella [Ricorso del Comparto a Derivati](#) in [In che modo i Comparti Utilizzano Derivati, Strumenti e Tecniche](#). **TRS inclusi CFD:** nessuno. **Metodo di calcolo dell'esposizione complessiva:** approccio fondato sugli impegni.

Tecniche e strumenti Operazioni di prestito titoli: atteso da 0% a 20%; massimo 20%.

Valute Valuta di Riferimento del Comparto: CNH. Valute di denominazione degli attivi: qualsiasi. **Approccio di copertura:** solitamente non coperto.

RISCHI PRINCIPALI

Il Comparto è soggetto a Rischi di investimento e Altri rischi associati derivanti dalle tecniche e dai titoli utilizzati al fine di perseguire il proprio obiettivo.

La tabella sottostante illustra in che modo tali rischi si relazionano tra loro e i Risultati per gli Azionisti che potrebbero incidere su un investimento nel Comparto.

Gli investitori sono altresì invitati a leggere le [Descrizioni dei Rischi](#) per una disamina completa di ciascun rischio.

Rischi di investimento *Rischi connessi ai titoli e alle tecniche del Comparto*

Tecniche Concentrazione Copertura	Titoli Cina Mercati emergenti Azioni Participation notes	Società di minori dimensioni SPAC
---	--	---

Altri rischi associati *Ulteriori rischi cui è esposto il Comparto derivanti dall'utilizzo delle tecniche e dei titoli sopra indicati*

Valutario	Liquidità	Mercato
-----------	-----------	---------

Risultati per gli Azionisti *Potenziale impatto dei rischi sopracitati*

Perdita Gli azionisti potrebbero perdere parte o la totalità del loro investimento.	Volatilità Il valore delle Azioni del Comparto può variare.	Incapacità di conseguire l'obiettivo del Comparto.
---	---	--

Considerazioni per gli investitori

Profilo dell'investitore Investitori che comprendono i rischi del Comparto, tra i quali il rischio di perdita del capitale, e che:

- intendono conseguire una crescita del capitale nel lungo periodo attraverso un'esposizione ai mercati azionari nazionali cinesi;
- comprendono i rischi connessi alle azioni dei mercati emergenti e della Cina e sono disposti ad accettare tali rischi a fronte di rendimenti potenzialmente più elevati;
- considerano l'investimento come parte di un portafoglio e non come piano di investimento completo.

Metodo di copertura per Classi di Azioni currency hedged NAV hedge.

Negoziazione Le richieste ricevute prima delle ore 14:30 CET in un Giorno di Valutazione saranno elaborate in tale giorno.

Data di lancio del Comparto 11 settembre 2015.

Commissioni una tantum prelevate prima o dopo l'investimento (massime)					Commissioni e spese prelevate dal Comparto in un anno		
Classe di Azioni di Base	Commissione di Entrata	Commissione di Conversione	CDSC*	Commissione di Rimborso	Commissione di Gestione e Consulenza Annuale	Commissione di Distribuzione	Oneri Amministrativi e di Esercizio (max)
A	5,00%	1,00%	-	0,50%	1,50%	-	0,30%
C	-	1,00%	-	-	0,75%	-	0,20%
D	5,00%	1,00%	-	0,50%	1,50%	0,75%	0,30%
I	-	1,00%	-	-	0,75%	-	0,16%
I2	-	1,00%	-	-	0,60%	-	0,16%
T	-	1,00%	3,00%	-	1,50%	0,75%	0,30%
X	-	1,00%	-	-	-	-	0,15%

Si veda [Classi di Azioni e Costi](#) per informazioni più dettagliate. *Si riduce ogni anno dell'1,00% ed è pari a zero dopo 3 anni.

JPMorgan Funds - Climate Change Solutions Fund

Obiettivo, processo, politiche e rischi

OBIETTIVO

Conseguire un rendimento investendo in società con un'esposizione al tema delle soluzioni per il cambiamento climatico.

PROCESSO DI INVESTIMENTO

Approccio d'investimento

- Utilizza ThemeBot che, attraverso l'elaborazione del linguaggio naturale, determina la rilevanza testuale e l'attribuzione dei ricavi al fine di identificare le società esposte al tema delle soluzioni per il cambiamento climatico e ai relativi sottotemi.
- Avvalendosi dei risultati di Themebot come base per la selezione delle società, applica un approccio d'investimento attivo di tipo bottom-up alla selezione dei titoli, impiegando un processo d'investimento basato sulla ricerca fondamentale.

Approccio ESG [Tematico](#)

Benchmark MSCI All Country World Index (Total Return Net). Per le Classi di Azioni currency hedged, il benchmark è coperto nei confronti della valuta della Classe di Azioni.

Utilizzi e somiglianze con il benchmark

- Raffronto della performance.

Il Comparto è a gestione attiva e non fa riferimento, né è vincolato al benchmark.

POLITICHE

Esposizione principale

Società che secondo il Gestore degli Investimenti al momento dell'acquisto sono meglio posizionate per sviluppare soluzioni in grado di contrastare il cambiamento climatico, impegnandosi considerevolmente nello sviluppo di tali soluzioni senza compromettere in misura significativa obiettivi ambientali e sociali e applicando inoltre buone prassi di governance. Il Comparto persegue un obiettivo d'investimento sostenibile e il Gestore degli Investimenti ritiene che le società oggetto d'investimento si qualificano come "investimenti sostenibili" ai sensi dell'SFDR.

Le società sono selezionate in base a sottotemi chiave nell'ambito delle soluzioni per il cambiamento climatico che possono mutare di volta in volta, tra cui trasporti, costruzioni sostenibili, acqua e alimenti sostenibili; energia rinnovabile; riciclo e riuso. Le società che sviluppano soluzioni nell'ambito dei sottotemi, come le aziende che generano energia pulita da fonti eoliche, solari o idroelettriche dovrebbero avere un impatto positivo dal punto di vista dell'attenuazione del rischio climatico.

Il Comparto investe su scala globale, anche nei mercati emergenti. Il Comparto può investire fino al 15% in Azioni Cina di Classe A tramite i Programmi China-Hong Kong Stock Connect.

Il Comparto può investire una quota significativa del suo patrimonio in società a bassa capitalizzazione e detenere di volta in volta posizioni significative in settori o mercati specifici.

Il significativo impegno per lo sviluppo di soluzioni per il cambiamento climatico sarà misurato tramite parametri come i ricavi effettivi o potenziali generati da società mediante tali soluzioni, ovvero altri parametri applicati dal Gestore degli Investimenti che possono mutare di volta in volta, in relazione ai sottotemi chiave descritti sopra.

Il processo per individuare le società con esposizione al tema delle soluzioni per il cambiamento climatico prevede tre fasi: 1) quadro di esclusione, 2) identificazione dell'universo iniziale di società rilevanti utilizzando ThemeBot, 3) individuazione delle società meglio posizionate per sviluppare soluzioni volte a

contrastare il cambiamento climatico.

Fase 1: Il Gestore degli Investimenti valuta e applica uno screening basato su valori e norme per stabilire le esclusioni. Per sostenere questo screening, si affida a uno o più fornitori terzi che identificano la partecipazione di un emittente o i proventi che esso ricava da attività incompatibili con gli screening basati su valori e norme.

Fase 2: Per individuare le società allineate con i sottotemi, il Gestore degli Investimenti utilizza ThemeBot, uno strumento proprietario di elaborazione del linguaggio naturale che: individua e determina la rilevanza di parole chiave e concetti relativi ai sottotemi delle soluzioni per il cambiamento climatico; e analizza la documentazione di pubblico dominio, come documenti presentati presso organi di regolamentazione, rapporti dei broker, servizi giornalistici e profili aziendali, per identificare le società che forniscono la maggiore esposizione a questi sottotemi.

Fase 3: Il Gestore degli Investimenti analizza i risultati di Themebot e all'interno di questo universo core seleziona le società meglio posizionate per conseguire l'obiettivo del comparto. Tale analisi si basa sull'analisi fondamentale e sul continuo engagement con le società al fine di determinare come queste si posizionano per sviluppare soluzioni volte a contrastare il cambiamento climatico, oggi e in futuro. L'impiego dell'analisi fondamentale permette di comprendere meglio i rischi e le opportunità legati alla sostenibilità che potrebbero influire su una determinata società. Tale analisi rappresenta altresì un fattore importante nell'ambito dell'interazione diretta con le società, laddove si intenda influenzare positivamente le pratiche aziendali per migliorare la sostenibilità. Nel quadro di questa analisi, il Gestore degli Investimenti può fare uso di un modello ESG proprietario che valuta l'esposizione di ogni società a questioni rilevanti legate alla sostenibilità; tuttavia, l'enfasi è posta sull'identificazione di società allineate al tema delle soluzioni per il cambiamento climatico.

Il Gestore degli Investimenti può decidere a sua assoluta discrezione in merito alla costruzione del portafoglio e può aggiungere società non individuate da ThemeBot.

Se una società non risponde più ai criteri stabiliti, il Gestore degli Investimenti intraprenderà un dialogo con l'azienda interessata per comprendere le circostanze che hanno determinato la mancata aderenza a tali criteri. Se la società è in grado di risolvere il problema nel giro di poco tempo, può rimanere nel portafoglio. In caso contrario, il titolo sarà venduto nel più breve tempo ragionevolmente possibile, nel migliore interesse del Comparto.

Il Comparto include sistematicamente i criteri ESG nell'analisi e nelle decisioni di investimento di tutti i titoli acquistati (ad esclusione della liquidità).

Altre esposizioni Fino al 20% del patrimonio netto in Attivi Liquidi in via Accessoria e fino al 20% del patrimonio in Depositi presso Istituti di Credito, strumenti del mercato monetario e fondi comuni monetari per la gestione delle sottoscrizioni e dei rimborsi in contanti come anche per i pagamenti correnti ed eccezionali. Fino al 100% del patrimonio netto in Attivi Liquidi in via Accessoria temporaneamente per finalità difensive, ove giustificato da condizioni di mercato eccezionalmente sfavorevoli.

Derivati *Usati a scopo di:* gestione efficiente del portafoglio; copertura. *Tipologia:* si veda la tabella [Ricorso del Comparto a Derivati](#) in [In che modo i Comparti Utilizzano Derivati, Strumenti e Tecniche](#). *TRS inclusi CFD:* nessuno. *Metodo di calcolo dell'esposizione complessiva:* approccio fondato sugli impegni.

Valute *Valuta di Riferimento del Comparto:* USD. *Valute di denominazione degli attivi:* qualsiasi. *Approccio di copertura:* solitamente non coperto.

RISCHI PRINCIPALI

Il Comparto è soggetto a Rischi di investimento e Altri rischi associati derivanti dalle tecniche e dai titoli utilizzati al fine di perseguire il proprio obiettivo.

La tabella sottostante illustra in che modo tali rischi si relazionano tra loro e i Risultati per gli Azionisti che potrebbero incidere su un investimento nel Comparto.

Gli investitori sono altresì invitati a leggere le [Descrizioni dei Rischi](#) per una disamina completa di ciascun rischio.



Considerazioni per gli investitori

Profilo dell'investitore Investitori che comprendono i rischi del Fondo, tra i quali il rischio di perdita del capitale, e che:

- intendono conseguire una crescita del capitale nel lungo periodo;
- ricercano un investimento azionario tematico a rischio più elevato che incorpori i principi ESG;
- considerano l'investimento come parte di un portafoglio e non come piano di investimento completo.

Metodo di copertura per Classi di Azioni currency hedged Portfolio hedge.

Negoziazione Le richieste ricevute prima delle ore 14:30 CET in un Giorno di Valutazione saranno elaborate in tale giorno.

Data di lancio del Comparto 14 dicembre 2021.

Commissioni una tantum prelevate prima o dopo l'investimento (massime)					Commissioni e spese prelevate dal Comparto in un anno		
Classe di Azioni di Base	Commissione di Entrata	Commissione di Conversione	CDSC*	Commissione di Rimborso	Commissione di Gestione e Consulenza Annua	Commissione di Distribuzione	Oneri Amministrativi e di Esercizio (max)
A	5,00%	1,00%	-	0,50%	1,00%	-	0,30%
C	-	1,00%	-	-	0,55%	-	0,20%
C2	-	1,00%	-	-	0,40%	-	0,20%
D	5,00%	1,00%	-	0,50%	1,00%	1,00%	0,30%
I	-	1,00%	-	-	0,55%	-	0,16%
I2	-	1,00%	-	-	0,40%	-	0,16%
S2	-	1,00%	-	-	0,28%	-	0,16%
T	-	1,00%	3,00%	-	1,00%	1,00%	0,30%
X	-	1,00%	-	-	-	-	0,15%

Si veda [Classi di Azioni e Costi](#) per informazioni più dettagliate. * Questa commissione si riduce ogni anno dell'1,00% ed è pari a zero dopo tre anni.

Dal momento che le negoziazioni in questo Comparto sono sospese, non è possibile sottoscrivere o chiedere il rimborso di Azioni.

Questo Comparto è sospeso dal 28 febbraio 2022 e rimane sospeso in ragione delle misure restrittive attualmente in vigore dovute all'invasione russa dell'Ucraina e della significativa esposizione del Comparto ad attivi di conseguenza divenuti illiquidi. Durante il periodo di sospensione, il Comparto non può perseguire il proprio Obiettivo né può attuare il proprio approccio ESG o le proprie politiche d'investimento. La commissione di gestione e consulenza annua e la commissione di distribuzione continueranno a non essere applicate per la durata della sospensione.

JPMorgan Funds - Emerging Europe Equity Fund

Obiettivo, processo, politiche e rischi

OBIETTIVO

Offrire la crescita del capitale nel lungo periodo investendo principalmente in società dei paesi emergenti europei, inclusa la Russia (i "Paesi Emergenti Europei").

PROCESSO DI INVESTIMENTO

Approccio d'investimento

- Il Comparto segue un processo di selezione dei titoli bottom-up basato sull'analisi dei fondamentali.
- Il Comparto adotta un approccio high conviction per individuare le migliori idee di investimento.

Approccio ESG [Integrazione dei Criteri ESG](#)

Benchmark MSCI Emerging Markets Europe 10/40 Index (Total Return Net).

Utilizzi e somiglianze con il benchmark

- Raffronto della performance.

Il Comparto è a gestione attiva. Benché la maggior parte delle sue posizioni (esclusi i derivati) sia probabilmente inclusa nel benchmark, il Gestore degli Investimenti gode di ampia discrezionalità nel discostarsi dai titoli, dalle ponderazioni e dal profilo di rischio del benchmark.

Il grado in cui il Comparto può replicare la composizione e il profilo di rischio del benchmark varia nel tempo e la sua performance può risultare significativamente diversa.

POLITICHE

Esposizione principale Almeno il 67% del patrimonio è investito in azioni di società aventi sede o che svolgono la parte preponderante della propria attività economica in un Paese Emergente Europeo. Il Comparto può investire in società di minori dimensioni e detenere di volta in volta posizioni significative in settori o mercati specifici.

Altre esposizioni Fino al 20% del patrimonio netto in Attivi Liquidi in via Accessoria e fino al 20% del patrimonio in Depositi presso Istituti di Credito, strumenti del mercato monetario e fondi comuni monetari per la gestione delle sottoscrizioni e dei rimborsi in contanti come anche per i pagamenti correnti ed eccezionali. Fino al 100% del patrimonio netto in Attivi Liquidi in via Accessoria temporaneamente per finalità difensive, ove giustificato da condizioni di mercato eccezionalmente sfavorevoli.

Derivati Usati a scopo di: copertura: gestione efficiente del portafoglio.
Tipologia: si veda la tabella [Ricorso del Comparto a Derivati](#) in [In che modo i Comparti Utilizzano Derivati, Strumenti e Tecniche](#). TRS inclusi CFD: nessuno.
Metodo di calcolo dell'esposizione complessiva: approccio fondato sugli impegni.

Tecniche e strumenti Operazioni di prestito titoli: atteso da 0% a 20%; massimo 20%.

Valute Valuta di Riferimento del Comparto: EUR. Valute di denominazione degli attivi: qualsiasi. Approccio di copertura: solitamente non coperto.

RISCHI PRINCIPALI

Il Comparto è soggetto a Rischi di investimento e Altri rischi associati derivanti dalle tecniche e dai titoli utilizzati al fine di perseguire il proprio obiettivo.

La tabella sottostante illustra in che modo tali rischi si relazionano tra loro e i Risultati per gli Azionisti che potrebbero incidere su un investimento nel Comparto.

Gli investitori sono altresì invitati a leggere le [Descrizioni dei Rischi](#) per una disamina completa di ciascun rischio.



Considerazioni per gli investitori

Profilo dell'investitore Investitori che comprendono i rischi del Comparto, tra i quali il rischio di perdita del capitale, e che:

- intendono conseguire una crescita del capitale nel lungo periodo attraverso un'esposizione ai mercati azionari emergenti europei;
- comprendono i rischi connessi alle azioni dei mercati emergenti e sono disposti ad accettare tali rischi a fronte di rendimenti potenzialmente più elevati;
- considerano l'investimento come parte di un portafoglio e non come piano di investimento completo.

Negoziazione Le richieste ricevute prima delle ore 14:30 CET in un Giorno di Valutazione saranno elaborate in tale giorno.

Data di lancio del Comparto 4 luglio 1994.

Commissioni una tantum prelevate prima o dopo l'investimento (massime)					Commissioni e spese prelevate dal Comparto in un anno		
Classe di Azioni di Base	Commissione di Entrata	Commissione di Conversione	CDSC*	Commissione di Rimborsò	Commissione di Gestione e Consulenza Annuale	Commissione di Distribuzione	Oneri Amministrativi e di Esercizio (max)
A	5,00%	1,00%	-	0,50%	1,50%	-	0,30%
C	-	1,00%	-	-	0,85%	-	0,20%
D	5,00%	1,00%	-	0,50%	1,50%	1,00%	0,30%
I	-	1,00%	-	-	0,85%	-	0,16%
I2	-	1,00%	-	-	0,60%	-	0,16%
T	-	1,00%	3,00%	-	1,50%	1,00%	0,30%
X	-	1,00%	-	-	-	-	0,15%

Si veda [Classi di Azioni e Costi](#) per informazioni più dettagliate. *Si riduce ogni anno dell'1,00% ed è pari a zero dopo 3 anni.

JPMorgan Funds - Emerging Europe Equity II Fund

Obiettivo, processo, politiche e rischi

OBIETTIVO

Offrire la crescita del capitale nel lungo periodo investendo principalmente in società dei paesi emergenti europei, escluse Russia e Bielorussia nonché eventuali altri paesi aggiunti alle liste di sanzioni riconosciute stilate dall'OFAC, dall'ONU, dall'UE o dall'HM Treasury (i "Paesi Emergenti Europei").

PROCESSO DI INVESTIMENTO

Approccio d'investimento

- Il Comparto segue un processo di selezione dei titoli bottom-up basato sull'analisi dei fondamentali.
- Il Comparto adotta un approccio high conviction per individuare le migliori idee di investimento.

Approccio ESG [Integrazione dei Criteri ESG](#)

Benchmark MSCI Emerging Markets Europe 10/40 Index (Total Return Net).

Utilizzi e somiglianze con il benchmark

- Raffronto della performance.

Il Comparto è a gestione attiva. Benché la maggior parte delle sue posizioni (esclusi i derivati) sia probabilmente inclusa nel benchmark, il Gestore degli Investimenti gode di ampia discrezionalità nel discostarsi dai titoli, dalle ponderazioni e dal profilo di rischio del benchmark.

Il grado in cui il Comparto può replicare la composizione e il profilo di rischio del benchmark varia nel tempo e la sua performance può risultare significativamente diversa.

POLITICHE

Esposizione principale Almeno il 67% del patrimonio è investito in azioni di società aventi sede o che svolgono la parte preponderante della propria attività economica in un Paese Emergente Europeo. Il Comparto può investire in società di minori dimensioni e detenere di volta in volta posizioni significative in settori o mercati specifici.

Altre esposizioni Fino al 20% del patrimonio netto in Attivi Liquidi in via Accessoria e fino al 20% del patrimonio in Depositi presso Istituti di Credito, strumenti del mercato monetario e fondi comuni monetari per la gestione delle sottoscrizioni e dei rimborsi in contanti come anche per i pagamenti correnti ed eccezionali. Fino al 100% del patrimonio netto in Attivi Liquidi in via Accessoria temporaneamente per finalità difensive, ove giustificato da condizioni di mercato eccezionalmente sfavorevoli.

Derivati Usati a scopo di: copertura: gestione efficiente del portafoglio.
Tipologia: si veda la tabella [Ricorso del Comparto a Derivati](#) in [In che modo i Comparti Utilizzano Derivati, Strumenti e Tecniche](#). *TRS inclusi CFD:* nessuno.
Metodo di calcolo dell'esposizione complessiva: approccio fondato sugli impegni.

Tecniche e strumenti *Operazioni di prestito titoli:* atteso da 0% a 20%; massimo 20%.

Valute *Valuta di Riferimento del Comparto:* EUR. *Valute di denominazione degli attivi:* qualsiasi. *Approccio di copertura:* solitamente non coperto.

RISCHI PRINCIPALI

Il Comparto è soggetto a Rischi di investimento e Altri rischi associati derivanti dalle tecniche e dai titoli utilizzati al fine di perseguire il proprio obiettivo.

La tabella sottostante illustra in che modo tali rischi si relazionano tra loro e i Risultati per gli Azionisti che potrebbero incidere su un investimento nel Comparto.

Gli investitori sono altresì invitati a leggere le [Descrizioni dei Rischi](#) per una disamina completa di ciascun rischio.

Rischi di investimento <i>Rischi connessi ai titoli e alle tecniche del Comparto</i>		
Tecniche Concentrazione Copertura	Titoli Mercati emergenti Azioni Società di minori dimensioni	OICVM, OICR ed ETF
Altri rischi associati <i>Ulteriori rischi cui è esposto il Comparto derivanti dall'utilizzo delle tecniche e dei titoli sopra indicati</i>		
Valutario	Liquidità	Mercato
Risultati per gli Azionisti <i>Potenziale impatto dei rischi sopracitati</i>		
Perdita Gli azionisti potrebbero perdere parte o la totalità del loro investimento.	Volatilità Il valore delle Azioni del Comparto può variare.	Incapacità di conseguire l'obiettivo del Comparto.

Considerazioni per gli investitori

Profilo dell'investitore Investitori che comprendono i rischi del Comparto, tra i quali il rischio di perdita del capitale, e che:

- intendono conseguire una crescita del capitale nel lungo periodo attraverso un'esposizione ai mercati azionari emergenti europei;
- comprendono i rischi connessi alle azioni dei mercati emergenti e sono disposti ad accettare tali rischi a fronte di rendimenti potenzialmente più elevati;
- considerano l'investimento come parte di un portafoglio e non come piano di investimento completo.

Negoziazione Le richieste ricevute prima delle ore 14:30 CET in un Giorno di Valutazione saranno elaborate in tale giorno.

Data di lancio del Comparto non ancora lanciato.

Commissioni una tantum prelevate prima o dopo l'investimento (massime)					Commissioni e spese prelevate dal Comparto in un anno		
Classe di Azioni di Base	Commissione di Entrata	Commissione di Conversione	CDSC*	Commissione di Rimborso	Commissione di Gestione e Consulenza Annuale	Commissione di Distribuzione	Oneri Amministrativi e di Esercizio (max)
A	5,00%	1,00%	-	0,50%	1,50%	-	0,30%
C	-	1,00%	-	-	0,85%	-	0,20%
D	5,00%	1,00%	-	0,50%	1,50%	1,00%	0,30%
I	-	1,00%	-	-	0,85%	-	0,16%
I2	-	1,00%	-	-	0,60%	-	0,16%
T	-	1,00%	3,00%	-	1,50%	1,00%	0,30%
X	-	1,00%	-	-	-	-	0,15%

Si veda [Classi di Azioni e Costi](#) per informazioni più dettagliate. *Si riduce ogni anno dell'1,00% ed è pari a zero dopo 3 anni.

Emerging Markets Diversified Equity Plus Fund

Obiettivo, processo, politiche e rischi

OBIETTIVO

Offrire la crescita del capitale nel lungo periodo tramite un'esposizione a un portafoglio diversificato di società dei mercati emergenti, ottenuta investendo direttamente in titoli di tali società e mediante l'utilizzo di derivati.

PROCESSO DI INVESTIMENTO

Approccio d'investimento

- Il Comparto utilizza i risultati di analisi fondamentali e ricerche sistematiche per individuare titoli con specifiche caratteristiche di stile, quali value e momentum nelle tendenze dei prezzi e degli utili.
- Il Comparto combina un processo di selezione dei titoli bottom-up con opinioni top-down su paesi e settori.
- Il Comparto adotta un approccio attivo esteso, acquistando titoli considerati promettenti e vendendo allo scoperto (tramite derivati) quelli ritenuti meno convenienti al fine di migliorare i rendimenti potenziali senza aumentare l'esposizione netta complessiva al mercato.

Approccio ESG [Promozione dei Criteri ESG](#)

Benchmark MSCI Emerging Markets Index (Total Return Net). Per le Classi di Azioni currency hedged, il benchmark è coperto nei confronti della valuta della Classe di Azioni.

Utilizzi e somiglianze con il benchmark

- Raffronto della performance.
- Base per i calcoli del VaR relativo.

Il Comparto è a gestione attiva. Benché la maggior parte delle sue posizioni (esclusi i derivati) sia probabilmente inclusa nel benchmark, il Gestore degli Investimenti gode di ampia discrezionalità nel discostarsi dai titoli, dalle ponderazioni e dal profilo di rischio del benchmark. Il grado in cui il Comparto può replicare la composizione e il profilo di rischio del benchmark varia nel tempo e la sua performance può risultare significativamente diversa.

POLITICHE

Esposizione principale Almeno il 67% del patrimonio è investito, direttamente o tramite derivati, in azioni di società aventi sede o che svolgono la parte preponderante della propria attività economica in un paese emergente. Il Comparto può investire una quota significativa del proprio patrimonio in società a bassa capitalizzazione.

Il Comparto manterrà di norma posizioni lunghe pari a circa il 130% e posizioni corte (tramite derivati) pari a circa il 30% del suo patrimonio netto, ma potrà discostarsi da questi target in funzione delle condizioni di mercato.

Il Comparto può investire fino al 20% in Azioni Cina di Classe A tramite i Programmi China-Hong Kong Stock Connect.

Il Comparto può investire in titoli collegati a strutture VIE per assumere un'esposizione indiretta alle società cinesi sottostanti.

Almeno il 51% del patrimonio è investito in società che presentano caratteristiche ambientali e/o sociali positive e che applicano buone prassi di governance, come misurato dalla metodologia di punteggio ESG proprietaria

del Gestore degli Investimenti e/o da dati di terze parti.

Il Comparto investe almeno il 10% del patrimonio, esclusi gli Attivi Liquidi in via Accessoria, i Depositi presso Istituti di Credito, gli strumenti del mercato monetario, i fondi comuni monetari e i derivati per finalità di gestione efficiente del portafoglio, in Investimenti Sostenibili, secondo la definizione dell'SFDR, che contribuiscono a obiettivi ambientali o sociali.

Il Gestore degli Investimenti valuta e applica uno screening basato su valori e norme per stabilire le esclusioni. Per sostenere questo screening, si affida a uno o più fornitori terzi che identificano la partecipazione di un emittente o i proventi che esso ricava da attività incompatibili con gli screening basati su valori e norme. L'elenco degli screening applicati che possono comportare esclusioni è disponibile sul Sito Internet della Società di Gestione (www.jpmorganassetmanagement.lu).

Il Comparto include sistematicamente l'analisi ESG nelle decisioni di investimento riguardanti almeno il 75% dei titoli acquistati.

Altre esposizioni Fino al 20% del patrimonio netto in Attivi Liquidi in via Accessoria e fino al 20% del patrimonio in Depositi presso Istituti di Credito, strumenti del mercato monetario e fondi comuni monetari per la gestione delle sottoscrizioni e dei rimborsi in contanti come anche per i pagamenti correnti ed eccezionali. Fino al 100% del patrimonio netto in Attivi Liquidi in via Accessoria temporaneamente per finalità difensive, ove giustificato da condizioni di mercato eccezionalmente sfavorevoli.

Derivati *Usati a scopo di:* investimento; gestione efficiente del portafoglio; copertura. *Tipologia:* si veda la tabella [Ricorso del Comparto a Derivati in In che modo i Comparti Utilizzano Derivati, Strumenti e Tecniche](#). *TRS inclusi CFD:* atteso 70%; massimo 180%. *Metodo di calcolo dell'esposizione complessiva:* VaR relativo. *Livello di effetto leva atteso da derivati:* 70% solo indicativo. L'effetto leva può di volta in volta superare in misura significativa questo livello.

Tecniche e strumenti Operazioni di prestito titoli: atteso da 0% a 10%; massimo 10%.

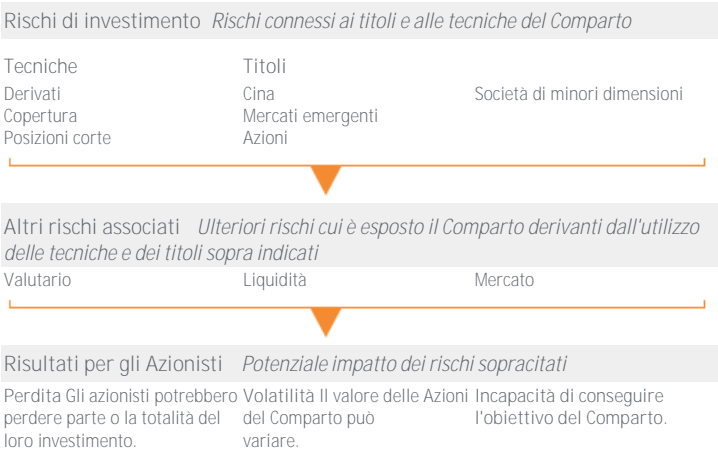
Valute *Valuta di Riferimento del Comparto:* USD *Valute di denominazione degli attivi:* qualsiasi. *Approccio di copertura:* solitamente non coperto.

RISCHI PRINCIPALI

Il Comparto è soggetto a Rischi di investimento e Altri rischi associati derivanti dalle tecniche e dai titoli utilizzati al fine di perseguire il proprio obiettivo.

La tabella sottostante illustra in che modo tali rischi si relazionano tra loro e i Risultati per gli Azionisti che potrebbero incidere su un investimento nel Comparto.

Gli investitori sono altresì invitati a leggere le [Descrizioni dei Rischi](#) per una disamina completa di ciascun rischio.



Considerazioni per gli investitori

Profilo dell'investitore Investitori che comprendono i rischi del Comparto, tra i quali il rischio di perdita del capitale, e che:

- intendono conseguire una crescita del capitale nel lungo periodo attraverso un'esposizione ai mercati azionari emergenti;
- comprendono i rischi connessi alle azioni dei mercati emergenti e a una strategia attiva estesa e sono disposti ad accettare tali rischi a fronte di rendimenti potenzialmente più elevati;
- considerano l'investimento come parte di un portafoglio e non come piano di investimento completo.

Metodo di copertura per Classi di Azioni currency hedged Portfolio hedge

Negoziazione Le richieste ricevute prima delle ore 14:30 CET in un Giorno di Valutazione saranno elaborate in tale giorno.

Data di lancio del Comparto 15 dicembre 2020.

Commissioni una tantum prelevate prima o dopo l'investimento (massime)				Commissioni e spese prelevate dal Comparto in un anno		
Classe di Azioni di Base	Commissione di Entrata	Commissione di Conversione	Commissione di Rimborso	Commissione di Gestione e Consulenza Annua	Commissione di Distribuzione	Oneri Amministrativi e di Esercizio (max)
A	5,00%	1,00%	0,50%	1,30%	-	0,30%
C	-	1,00%	-	0,65%	-	0,20%
D	5,00%	1,00%	0,50%	1,30%	0,75%	0,30%
I	-	1,00%	-	0,65%	-	0,16%
I2	-	1,00%	-	0,50%	-	0,16%
S2	-	1,00%	-	0,33%	-	0,16%
X	-	1,00%	-	-	-	0,15%

Si veda [Classi di Azioni e Costi](#) per informazioni più dettagliate.

JPMorgan Funds - Emerging Markets Dividend Fund

Obiettivo, processo, politiche e rischi

OBIETTIVO

Generare reddito investendo principalmente in titoli azionari ad elevato dividend yield di società dei mercati emergenti, partecipando al contempo alla crescita del capitale nel lungo periodo.

PROCESSO DI INVESTIMENTO

Approccio d'investimento

- Il Comparto segue un processo di selezione dei titoli bottom-up basato sull'analisi dei fondamentali.
- Il Comparto adotta un approccio high conviction per individuare le migliori idee di investimento.
- Il Comparto mira a ricercare un equilibrio tra rendimento interessante e crescita del capitale.

Approccio ESG [Promozione dei Criteri ESG](#)

Benchmark MSCI Emerging Markets Index (Total Return Net). Per le Classi di Azioni currency hedged, il benchmark ha una copertura incrociata rispetto alla valuta della Classe di Azioni, concepita per ridurre al minimo l'effetto delle oscillazioni valutarie tra la valuta del benchmark e quella della Classe di Azioni.

Utilizzi e somiglianze con il benchmark

- Raffronto della performance.

Il Comparto è a gestione attiva. Benché la maggior parte delle sue posizioni (esclusi i derivati) sia probabilmente inclusa nel benchmark, il Gestore degli Investimenti gode di ampia discrezionalità nel discostarsi dai titoli, dalle ponderazioni e dal profilo di rischio del benchmark.

Il grado in cui il Comparto può replicare la composizione e il profilo di rischio del benchmark varia nel tempo e la sua performance può risultare significativamente diversa.

POLITICHE

Esposizione principale Almeno il 67% del patrimonio è investito in azioni che corrispondono un dividendo emesse da società aventi sede o che svolgono la parte preponderante della propria attività economica in un paese emergente. Il Comparto può investire in società di minori dimensioni.

Il Comparto può investire fino al 20% del proprio patrimonio in Azioni Cina di Classe A tramite i Programmi China-Hong Kong Stock Connect.

Almeno il 51% del patrimonio è investito in società che presentano caratteristiche ambientali e/o sociali positive e che applicano buone prassi di governance, come misurato dalla metodologia di punteggio ESG proprietaria del Gestore degli Investimenti e/o da dati di terze parti.

Il Comparto investe almeno il 10% del patrimonio, esclusi gli Attivi Liquidi in via Accessoria, i Depositi presso Istituti di Credito, gli strumenti del mercato monetario, i fondi comuni monetari e i derivati per finalità di gestione efficiente del portafoglio, in Investimenti Sostenibili, secondo la definizione dell'SFDR, che contribuiscono a obiettivi ambientali o sociali.

Il Gestore degli Investimenti valuta e applica uno screening basato su valori e norme per stabilire le esclusioni. Per sostenere questo screening, si affida

a uno o più fornitori terzi che identificano la partecipazione di un emittente o i proventi che esso ricava da attività incompatibili con gli screening basati su valori e norme. L'elenco degli screening applicati che possono comportare esclusioni è disponibile sul Sito Internet della Società di Gestione (www.jpmorganassetmanagement.lu).

Il Comparto include sistematicamente l'analisi ESG nelle decisioni di investimento riguardanti almeno il 75% dei titoli acquistati.

Altre esposizioni Fino al 20% del patrimonio netto in Attivi Liquidi in via Accessoria e fino al 20% del patrimonio in Depositi presso Istituti di Credito, strumenti del mercato monetario e fondi comuni monetari per la gestione delle sottoscrizioni e dei rimborsi in contanti come anche per i pagamenti correnti ed eccezionali. Fino al 100% del patrimonio netto in Attivi Liquidi in via Accessoria temporaneamente per finalità difensive, ove giustificato da condizioni di mercato eccezionalmente sfavorevoli.

Derivati Usati a scopo di copertura; gestione efficiente del portafoglio.

Tipologia: si veda la tabella [Ricorso del Comparto a Derivati in In che modo i Comparti Utilizzano Derivati, Strumenti e Tecniche](#). **TRS inclusi CFD:** nessuno. **Metodo di calcolo dell'esposizione complessiva:** approccio fondato sugli impegni.

Tecniche e strumenti Operazioni di prestito titoli: atteso da 0% a 10%; massimo 10%.

Valute Valuta di Riferimento del Comparto: USD. Valute di denominazione degli attivi: qualsiasi. **Approccio di copertura:** solitamente non coperto.

RISCHI PRINCIPALI

Il Comparto è soggetto a Rischi di investimento e Altri rischi associati derivanti dalle tecniche e dai titoli utilizzati al fine di perseguire il proprio obiettivo.

La tabella sottostante illustra in che modo tali rischi si relazionano tra loro e i Risultati per gli Azionisti che potrebbero incidere su un investimento nel Comparto.

Gli investitori sono altresì invitati a leggere le [Descrizioni dei Rischi](#) per una disamina completa di ciascun rischio.

Rischi di investimento *Rischi connessi ai titoli e alle tecniche del Comparto*

Tecniche Copertura	Titoli Cina Mercati emergenti Azioni	Società di minori dimensioni
--------------------	--	------------------------------

Altri rischi associati *Ulteriori rischi cui è esposto il Comparto derivanti dall'utilizzo delle tecniche e dei titoli sopra indicati*

Valutario	Liquidità	Mercato
-----------	-----------	---------

Risultati per gli Azionisti *Potenziale impatto dei rischi sopracitati*

Perdita Gli azionisti potrebbero perdere parte o la totalità del loro investimento.	Volatilità Il valore delle Azioni del Comparto può variare.	Incapacità di conseguire l'obiettivo del Comparto.
---	---	--

Considerazioni per gli investitori

Profilo dell'investitore Investitori che comprendono i rischi del Comparto, tra i quali il rischio di perdita del capitale, e che:

- ricercano una combinazione di reddito e crescita del capitale nel lungo periodo attraverso un'esposizione ai mercati emergenti;
- comprendono i rischi connessi alle azioni dei mercati emergenti e sono disposti ad accettare tali rischi a fronte di rendimenti potenzialmente più elevati;
- considerano l'investimento come parte di un portafoglio e non come piano di investimento completo.

Metodo di copertura per Classi di Azioni currency hedged NAV hedge.

Negoziazione Le richieste ricevute prima delle ore 14:30 CET in un Giorno di Valutazione saranno elaborate in tale giorno.

Data di lancio del Comparto 11 dicembre 2012.

Commissioni una tantum prelevate prima o dopo l'investimento (massime)					Commissioni e spese prelevate dal Comparto in un anno		
Classe di Azioni di Base	Commissione di Entrata	Commissione di Conversione	CDSC*	Commissione di Rimborso	Commissione di Gestione e Consulenza Annuale	Commissione di Distribuzione	Oneri Amministrativi e di Esercizio (max)
A	5,00%	1,00%	-	0,50%	1,50%	-	0,30%
C	-	1,00%	-	-	0,75%	-	0,20%
D	5,00%	1,00%	-	0,50%	1,50%	0,75%	0,30%
I	-	1,00%	-	-	0,75%	-	0,16%
I2	-	1,00%	-	-	0,60%	-	0,16%
T	-	1,00%	3,00%	-	1,50%	0,75%	0,30%
X	-	1,00%	-	-	-	-	0,15%

Si veda [Classi di Azioni e Costi](#) per informazioni più dettagliate. *Si riduce ogni anno dell'1,00% ed è pari a zero dopo 3 anni.

JPMorgan Funds - Emerging Markets Equity Fund

Obiettivo, processo, politiche e rischi

OBIETTIVO

Offrire la crescita del capitale nel lungo periodo investendo principalmente in società dei mercati emergenti.

PROCESSO DI INVESTIMENTO

Approccio d'investimento

- Il Comparto segue un processo di selezione dei titoli bottom-up basato sull'analisi dei fondamentali.
- Il Comparto adotta un approccio high conviction per individuare le migliori idee di investimento.
- Il Comparto mira a individuare società di qualità elevata con potenziale di crescita superiore e sostenibile.

Approccio ESG [Promozione dei Criteri ESG](#)

Benchmark MSCI Emerging Markets Index (Total Return Net). Per le Classi di Azioni currency hedged, il benchmark ha ove possibile una copertura incrociata rispetto alla valuta della Classe di Azioni, concepita per ridurre al minimo l'effetto delle oscillazioni valutarie tra la valuta del benchmark e quella della Classe di Azioni.

Utilizzi e somiglianze con il benchmark

- Raffronto della performance.

Il Comparto è a gestione attiva. Benché la maggior parte delle sue posizioni (esclusi i derivati) sia probabilmente inclusa nel benchmark, il Gestore degli Investimenti gode di ampia discrezionalità nel discostarsi dai titoli, dalle ponderazioni e dal profilo di rischio del benchmark.

Il grado in cui il Comparto può replicare la composizione e il profilo di rischio del benchmark varia nel tempo e la sua performance può risultare significativamente diversa.

POLITICHE

Esposizione principale Almeno il 67% del patrimonio è investito in azioni di società aventi sede o che svolgono la parte preponderante della propria attività economica in un paese emergente.

Il Comparto può investire fino al 20% del proprio patrimonio in Azioni Cina di Classe A tramite i Programmi China-Hong Kong Stock Connect.

Il Comparto può investire in titoli collegati a strutture VIE per assumere un'esposizione indiretta alle società cinesi sottostanti.

Il Comparto può investire fino al 10% del patrimonio in SPAC.

Almeno il 51% del patrimonio è investito in società che presentano caratteristiche ambientali e/o sociali positive e che applicano buone prassi di governance, come misurato dalla metodologia di punteggio ESG proprietaria del Gestore degli Investimenti e/o da dati di terze parti.

Il Comparto investe almeno il 10% del patrimonio, esclusi gli Attivi Liquidi in via Accessoria, i Depositi presso Istituti di Credito, gli strumenti del mercato monetario, i fondi comuni monetari e i derivati per finalità di gestione efficiente del portafoglio, in Investimenti Sostenibili, secondo la definizione dell'SFDR, che contribuiscono a obiettivi ambientali o sociali.

Il Gestore degli Investimenti valuta e applica uno screening basato su valori

e norme per stabilire le esclusioni. Per sostenere questo screening, si affida a uno o più fornitori terzi che identificano la partecipazione di un emittente o i proventi che esso ricava da attività incompatibili con gli screening basati su valori e norme. L'elenco degli screening applicati che possono comportare esclusioni è disponibile sul Sito Internet della Società di Gestione (www.jpmorganassetmanagement.lu).

Il Comparto include sistematicamente l'analisi ESG nelle decisioni di investimento riguardanti almeno il 75% dei titoli acquistati.

Altre esposizioni Fino al 20% del patrimonio netto in Attivi Liquidi in via Accessoria e fino al 20% del patrimonio in Depositi presso Istituti di Credito, strumenti del mercato monetario e fondi comuni monetari per la gestione delle sottoscrizioni e dei rimborsi in contanti come anche per i pagamenti correnti ed eccezionali. Fino al 100% del patrimonio netto in Attivi Liquidi in via Accessoria temporaneamente per finalità difensive, ove giustificato da condizioni di mercato eccezionalmente sfavorevoli.

Derivati Usati a scopo di copertura; gestione efficiente del portafoglio.

Tipologia: si veda la tabella [Ricorso del Comparto a Derivati](#) in [In che modo i Comparti Utilizzano Derivati, Strumenti e Tecniche](#). **TRS inclusi CFD:** nessuno. **Metodo di calcolo dell'esposizione complessiva:** approccio fondato sugli impegni.

Tecniche e strumenti Operazioni di prestito titoli: atteso da 0% a 10%; massimo 10%.

Valute Valuta di Riferimento del Comparto: USD. Valute di denominazione degli attivi: qualsiasi. **Approccio di copertura:** solitamente non coperto.

RISCHI PRINCIPALI

Il Comparto è soggetto a Rischi di investimento e Altri rischi associati derivanti dalle tecniche e dai titoli utilizzati al fine di perseguire il proprio obiettivo.

La tabella sottostante illustra in che modo tali rischi si relazionano tra loro e i Risultati per gli Azionisti che potrebbero incidere su un investimento nel Comparto.

Gli investitori sono altresì invitati a leggere le [Descrizioni dei Rischi](#) per una disamina completa di ciascun rischio.

Rischi di investimento *Rischi connessi ai titoli e alle tecniche del Comparto*

Tecniche Copertura	Titoli Cina Mercati emergenti Azioni SPAC
--------------------	---

Altri rischi associati *Ulteriori rischi cui è esposto il Comparto derivanti dall'utilizzo delle tecniche e dei titoli sopra indicati*

Valutario	Liquidità	Mercato
-----------	-----------	---------

Risultati per gli Azionisti *Potenziale impatto dei rischi sopracitati*

Perdita Gli azionisti potrebbero perdere parte o la totalità del loro investimento.	Volatilità Il valore delle Azioni del Comparto può variare.	Incapacità di conseguire l'obiettivo del Comparto.
---	---	--

Considerazioni per gli investitori

Profilo dell'investitore Investitori che comprendono i rischi del Comparto, tra i quali il rischio di perdita del capitale, e che:

- intendono conseguire una crescita del capitale nel lungo periodo attraverso un'esposizione ai mercati azionari emergenti;
- comprendono i rischi connessi alle azioni dei mercati emergenti e sono disposti ad accettare tali rischi a fronte di rendimenti potenzialmente più elevati;
- considerano l'investimento come parte di un portafoglio e non come piano di investimento completo.

Metodo di copertura per Classi di Azioni currency hedged NAV hedge.

Negoziazione Le richieste ricevute prima delle ore 14:30 CET in un Giorno di Valutazione saranno elaborate in tale giorno.

Data di lancio del Comparto 13 aprile 1994.

Commissioni una tantum prelevate prima o dopo l'investimento (massime)					Commissioni e spese prelevate dal Comparto in un anno		
Classe di Azioni di Base	Commissione di Entrata	Commissione di Conversione	CDSC*	Commissione di Rimborso	Commissione di Gestione e Consulenza Annuale	Commissione di Distribuzione	Oneri Amministrativi e di Esercizio (max)
A	5,00%	1,00%	-	0,50%	1,50%	-	0,30%
C	-	1,00%	-	-	0,85%	-	0,20%
C2	-	1,00%	-	-	0,70%	-	0,20%
D	5,00%	1,00%	-	0,50%	1,50%	0,75%	0,30%
I	-	1,00%	-	-	0,85%	-	0,16%
I2	-	1,00%	-	-	0,70%	-	0,16%
T	-	1,00%	3,00%	-	1,50%	0,75%	0,30%
X	-	1,00%	-	-	-	-	0,15%

Si veda [Classi di Azioni e Costi](#) per informazioni più dettagliate. *Si riduce ogni anno dell'1,00% ed è pari a zero dopo 3 anni.

Emerging Markets Opportunities Fund

Obiettivo, processo, politiche e rischi

OBIETTIVO

Offrire la crescita del capitale nel lungo periodo investendo principalmente in un portafoglio di società dei mercati emergenti gestito con un approccio aggressivo.

PROCESSO DI INVESTIMENTO

Approccio d'investimento

- Il Comparto segue un processo di selezione dei titoli bottom-up basato sull'analisi dei fondamentali combinato con opinioni top-down a livello di paesi.
- Il Comparto adotta un approccio high conviction per individuare le migliori idee di investimento.

Approccio ESG [Promozione dei Criteri ESG](#)

Benchmark MSCI Emerging Markets Index (Total Return Net). Per le Classi di Azioni currency hedged, il benchmark ha ove possibile una copertura incrociata rispetto alla valuta della Classe di Azioni, concepita per ridurre al minimo l'effetto delle oscillazioni valutarie tra la valuta del benchmark e quella della Classe di Azioni.

Utilizzi e somiglianze con il benchmark

- Raffronto della performance.

Il Comparto è a gestione attiva. Benché la maggior parte delle sue posizioni (esclusi i derivati) sia probabilmente inclusa nel benchmark, il Gestore degli Investimenti gode di ampia discrezionalità nel discostarsi dai titoli, dalle ponderazioni e dal profilo di rischio del benchmark.

Il grado in cui il Comparto può replicare la composizione e il profilo di rischio del benchmark varia nel tempo e la sua performance può risultare significativamente diversa.

POLITICHE

Esposizione principale Almeno il 67% del patrimonio è investito in azioni di società aventi sede o che svolgono la parte preponderante della propria attività economica in un paese emergente.

Il Comparto può investire fino al 20% del proprio patrimonio in Azioni Cina di Classe A tramite i Programmi China-Hong Kong Stock Connect.

Il Comparto può investire in titoli collegati a strutture VIE per assumere un'esposizione indiretta alle società cinesi sottostanti.

Almeno il 51% del patrimonio è investito in società che presentano caratteristiche ambientali e/o sociali positive e che applicano buone prassi di governance, come misurato dalla metodologia di punteggio ESG proprietaria del Gestore degli Investimenti e/o da dati di terze parti.

Il Comparto investe almeno il 10% del patrimonio, esclusi gli Attivi Liquidi in via Accessoria, i Depositi presso Istituti di Credito, gli strumenti del mercato monetario, i fondi comuni monetari e i derivati per finalità di gestione efficiente del portafoglio, in Investimenti Sostenibili, secondo la definizione dell'SFDR, che contribuiscono a obiettivi ambientali o sociali.

Il Gestore degli Investimenti valuta e applica uno screening basato su valori e norme per stabilire le esclusioni. Per sostenere questo screening, si affida

a uno o più fornitori terzi che identificano la partecipazione di un emittente o i proventi che esso ricava da attività incompatibili con gli screening basati su valori e norme. L'elenco degli screening applicati che possono comportare esclusioni è disponibile sul Sito Internet della Società di Gestione (www.jpmorganassetmanagement.lu).

Il Comparto include sistematicamente l'analisi ESG nelle decisioni di investimento riguardanti almeno il 75% dei titoli acquistati.

Altre esposizioni Fino al 20% del patrimonio netto in Attivi Liquidi in via Accessoria e fino al 20% del patrimonio in Depositi presso Istituti di Credito, strumenti del mercato monetario e fondi comuni monetari per la gestione delle sottoscrizioni e dei rimborsi in contanti come anche per i pagamenti correnti ed eccezionali. Fino al 100% del patrimonio netto in Attivi Liquidi in via Accessoria temporaneamente per finalità difensive, ove giustificato da condizioni di mercato eccezionalmente sfavorevoli.

Derivati Usati a scopo di copertura; gestione efficiente del portafoglio.

Tipologia: si veda la tabella [Ricorso del Comparto a Derivati](#) in [In che modo i Comparti Utilizzano Derivati, Strumenti e Tecniche](#). **TRS inclusi CFD:** nessuno. **Metodo di calcolo dell'esposizione complessiva:** approccio fondato sugli impegni.

Tecniche e strumenti Operazioni di prestito titoli: atteso da 0% a 10%; massimo 10%.

Valute Valuta di Riferimento del Comparto: USD. Valute di denominazione degli attivi: qualsiasi. Approccio di copertura: solitamente non coperto.

RISCHI PRINCIPALI

Il Comparto è soggetto a Rischi di investimento e Altri rischi associati derivanti dalle tecniche e dai titoli utilizzati al fine di perseguire il proprio obiettivo.

La tabella sottostante illustra in che modo tali rischi si relazionano tra loro e i Risultati per gli Azionisti che potrebbero incidere su un investimento nel Comparto.

Gli investitori sono altresì invitati a leggere le [Descrizioni dei Rischi](#) per una disamina completa di ciascun rischio.

Rischi di investimento *Rischi connessi ai titoli e alle tecniche del Comparto*

Tecniche Copertura	Titoli Cina Mercati emergenti Azioni
-----------------------	---

Altri rischi associati *Ulteriori rischi cui è esposto il Comparto derivanti dall'utilizzo delle tecniche e dei titoli sopra indicati*

Valutario	Liquidità	Mercato
-----------	-----------	---------

Risultati per gli Azionisti *Potenziale impatto dei rischi sopracitati*

Perdita Gli azionisti potrebbero perdere parte o la totalità del loro investimento.	Volatilità Il valore delle Azioni del Comparto può variare.	Incapacità di conseguire l'obiettivo del Comparto.
---	---	--

Considerazioni per gli investitori

Profilo dell'investitore Investitori che comprendono i rischi del Comparto, tra i quali il rischio di perdita del capitale, e che:

- intendono conseguire una crescita del capitale nel lungo periodo attraverso un'esposizione ai mercati azionari emergenti;
- comprendono i rischi connessi alle azioni dei mercati emergenti e sono disposti ad accettare tali rischi a fronte di rendimenti potenzialmente più elevati;
- considerano l'investimento come parte di un portafoglio e non come piano di investimento completo.

Metodo di copertura per Classi di Azioni currency hedged NAV hedge.

Negoziazione Le richieste ricevute prima delle ore 14:30 CET in un Giorno di Valutazione saranno elaborate in tale giorno.

Data di lancio del Comparto 31 luglio 1990.

Commissioni una tantum prelevate prima o dopo l'investimento (massime)					Commissioni e spese prelevate dal Comparto in un anno		
Classe di Azioni di Base	Commissione di Entrata	Commissione di Conversione	CDSC*	Commissione di Rimborso	Commissione di Gestione e Consulenza Annuale	Commissione di Distribuzione	Oneri Amministrativi e di Esercizio (max)
A	5,00%	1,00%	-	0,50%	1,50%	-	0,30%
C	-	1,00%	-	-	0,85%	-	0,20%
D	5,00%	1,00%	-	0,50%	1,50%	0,75%	0,30%
I	-	1,00%	-	-	0,85%	-	0,16%
I2	-	1,00%	-	-	0,70%	-	0,16%
T	-	1,00%	3,00%	-	1,50%	0,75%	0,30%
X	-	1,00%	-	-	-	-	0,15%

Si veda [Classi di Azioni e Costi](#) per informazioni più dettagliate. *Si riduce ogni anno dell'1,00% ed è pari a zero dopo 3 anni.

JPMorgan Funds - Emerging Markets Small Cap Fund

Obiettivo, processo, politiche e rischi

OBIETTIVO

Offrire la crescita del capitale nel lungo periodo investendo principalmente in società a bassa capitalizzazione dei mercati emergenti.

PROCESSO DI INVESTIMENTO

Approccio d'investimento

- Il Comparto segue un processo di selezione dei titoli bottom-up basato sull'analisi dei fondamentali.
- Il Comparto adotta un approccio high conviction per individuare le migliori idee di investimento.
- Il Comparto mira a individuare società di qualità elevata con potenziale di crescita superiore e sostenibile.

Approccio ESG [Promozione dei Criteri ESG](#)

Benchmark MSCI Emerging Markets Small Cap Index (Total Return Net)

Utilizzi e somiglianze con il benchmark

- Raffronto della performance.
- Calcolo della commissione di performance.

Il Comparto è a gestione attiva. Benché la maggior parte delle sue posizioni (esclusi i derivati) sia probabilmente inclusa nel benchmark, il Gestore degli Investimenti gode di ampia discrezionalità nel discostarsi dai titoli, dalle ponderazioni e dal profilo di rischio del benchmark.

Il grado in cui il Comparto può replicare la composizione e il profilo di rischio del benchmark varia nel tempo e la sua performance può risultare significativamente diversa.

POLITICHE

Esposizione principale Almeno il 67% del patrimonio è investito in titoli azionari di società a bassa capitalizzazione aventi sede o che svolgono la parte preponderante della propria attività economica in un paese emergente. Per capitalizzazione di mercato si intende il controvalore totale delle azioni di una società, il quale può variare notevolmente nel tempo. La capitalizzazione di mercato media ponderata del Comparto sarà sempre inferiore alla capitalizzazione di mercato media ponderata dell'indice MSCI Emerging Markets IML.

Il Comparto può investire fino al 20% in Azioni Cina di Classe A tramite i Programmi China-Hong Kong Stock Connect.

Almeno il 51% del patrimonio è investito in società che presentano caratteristiche ambientali e/o sociali positive e che applicano buone prassi di governance, come misurato dalla metodologia di punteggio ESG proprietaria del Gestore degli Investimenti e/o da dati di terze parti.

Il Comparto investe almeno il 10% del patrimonio, esclusi gli Attivi Liquidi in via Accessoria, i Depositi presso Istituti di Credito, gli strumenti del mercato monetario, i fondi comuni monetari e i derivati per finalità di gestione efficiente del portafoglio, in Investimenti Sostenibili, secondo la definizione dell'SFDR, che contribuiscono a obiettivi ambientali o sociali.

Il Gestore degli Investimenti valuta e applica uno screening basato su valori e norme per stabilire le esclusioni. Per sostenere questo screening, si affida a uno o più fornitori terzi che identificano la partecipazione di un emittente o i proventi che esso ricava da attività incompatibili con gli screening basati su valori e norme. L'elenco degli screening applicati che possono

comportare esclusioni è disponibile sul Sito Internet della Società di Gestione (www.jpmorganassetmanagement.lu).

Il Comparto include sistematicamente l'analisi ESG nelle decisioni di investimento riguardanti almeno il 75% dei titoli acquistati.

Altre esposizioni Fino al 20% del patrimonio netto in Attivi Liquidi in via Accessoria e fino al 20% del patrimonio in Depositi presso Istituti di Credito, strumenti del mercato monetario e fondi comuni monetari per la gestione delle sottoscrizioni e dei rimborsi in contanti come anche per i pagamenti correnti ed eccezionali. Fino al 100% del patrimonio netto in Attivi Liquidi in via Accessoria temporaneamente per finalità difensive, ove giustificato da condizioni di mercato eccezionalmente sfavorevoli.

Derivati *Usati a scopo di:* copertura; gestione efficiente del portafoglio. *Tipologia:* si veda la tabella [Ricorso del Comparto a Derivati](#) in [In che modo i Comparti Utilizzano Derivati, Strumenti e Tecniche](#). *TRS inclusi CFD:* nessuno. *Metodo di calcolo dell'esposizione complessiva:* approccio fondato sugli impegni.

Tecniche e strumenti *Operazioni di prestito titoli:* atteso da 0% a 20%; massimo 20%.

Valute *Valuta di Riferimento del Comparto:* USD. *Valute di denominazione degli attivi:* qualsiasi. *Approccio di copertura:* solitamente non coperto.

RISCHI PRINCIPALI

Il Comparto è soggetto a Rischi di investimento e Altri rischi associati derivanti dalle tecniche e dai titoli utilizzati al fine di perseguire il proprio obiettivo.

La tabella sottostante illustra in che modo tali rischi si relazionano tra loro e i Risultati per gli Azionisti che potrebbero incidere su un investimento nel Comparto.

Gli investitori sono altresì invitati a leggere le [Descrizioni dei Rischi](#) per una disamina completa di ciascun rischio.

Rischi di investimento <i>Rischi connessi ai titoli e alle tecniche del Comparto</i>		
Tecniche Copertura	Titoli Cina Mercati emergenti Azioni	Società di minori dimensioni
Altri rischi associati <i>Ulteriori rischi cui è esposto il Comparto derivanti dall'utilizzo delle tecniche e dei titoli sopra indicati</i>		
Valutario	Liquidità	Mercato
Risultati per gli Azionisti <i>Potenziale impatto dei rischi sopracitati</i>		
Perdita Gli azionisti potrebbero perdere parte o la totalità del loro investimento.	Volatilità Il valore delle Azioni del Comparto può variare.	Incapacità di conseguire l'obiettivo del Comparto.

Considerazioni per gli investitori

Profilo dell'investitore Investitori che comprendono i rischi del Comparto, tra i quali il rischio di perdita del capitale, e che:

- intendono conseguire una crescita del capitale nel lungo periodo attraverso un'esposizione a società a bassa capitalizzazione dei mercati emergenti;
- comprendono i rischi connessi alle società di minori dimensioni dei mercati emergenti e sono disposti ad accettare tali rischi a fronte di rendimenti potenzialmente più elevati;
- considerano l'investimento come parte di un portafoglio e non come piano di investimento completo.

Commissione di performance Metodo: claw-back. Limite massimo: nessuno. Periodo di riferimento: intera durata del Fondo.

Negoziazione Le richieste ricevute prima delle ore 14:30 CET in un Giorno di Valutazione saranno elaborate in tale giorno.

Data di lancio del Comparto 15 novembre 2007.

Commissioni una tantum prelevate prima o dopo l'investimento (massime)					Commissioni e spese prelevate dal Comparto in un anno			
Classe di Azioni di Base	Commissione di Entrata	Commissione di Conversione	CDSC*	Commissione di Rimborso	Commissione di Gestione e Consulenza Annua	Commissione di Distribuzione	Oneri Amministrativi e di Esercizio (max)	Commissioni di performance
A (perf)	5,00%	1,00%	-	0,50%	1,50%	-	0,30%	10,00%
C (perf)	-	1,00%	-	-	0,85%	-	0,20%	10,00%
D (perf)	5,00%	1,00%	-	0,50%	1,50%	1,00%	0,30%	10,00%
I (perf)	-	1,00%	-	-	0,85%	-	0,16%	10,00%
I2 (perf)	-	1,00%	-	-	0,60%	-	0,16%	10,00%
T (perf)	-	1,00%	3,00 %	-	1,50%	1,00%	0,30%	10,00%
X	-	1,00%	-	-	-	-	0,15%	-
X (perf)	-	1,00%	-	-	-	-	0,15%	10,00%

Si veda [Classi di Azioni e Costi](#) per informazioni più dettagliate. *Si riduce ogni anno dell'1,00% ed è pari a zero dopo 3 anni.

JPMorgan Funds - Emerging Markets Sustainable Equity Fund

Obiettivo, processo, politiche e rischi

OBIETTIVO

Offrire la crescita del capitale nel lungo periodo investendo principalmente in società dei mercati emergenti con caratteristiche ambientali/sociali positive o in società che evidenziano un miglioramento delle caratteristiche ambientali/sociali. Le società con caratteristiche ambientali/sociali positive sono quelle società che il Gestore degli Investimenti ritiene essere dotate di una governance efficace e di una gestione ottimale delle questioni sociali e ambientali (caratteristiche di sostenibilità).

PROCESSO DI INVESTIMENTO

Approccio d'investimento

- Il Comparto segue un processo di selezione dei titoli bottom-up basato sull'analisi dei fondamentali.
- Il Comparto adotta un approccio high conviction per individuare le migliori idee di investimento.
- Il Comparto mira a individuare società di qualità elevata con potenziale di crescita superiore e sostenibile.
- Il Comparto integra criteri ambientali, sociali e di governance (ESG) per individuare società con caratteristiche di sostenibilità buone o in via di miglioramento.

Approccio ESG **Best in Class**

Benchmark MSCI Emerging Markets Index (Total Return Net). Per le Classi di Azioni currency hedged, il benchmark ha ove possibile una copertura incrociata rispetto alla valuta della Classe di Azioni, concepita per ridurre al minimo l'effetto delle oscillazioni valutarie tra la valuta del benchmark e quella della Classe di Azioni.

Utilizzi e somiglianze con il benchmark

- Raffronto della performance.

Il Comparto è a gestione attiva. Benché la maggior parte delle sue posizioni (esclusi i derivati) sia probabilmente inclusa nel benchmark, il Gestore degli Investimenti gode di ampia discrezionalità nel discostarsi dai titoli, dalle ponderazioni e dal profilo di rischio del benchmark.

Il grado in cui il Comparto può replicare la composizione e il profilo di rischio del benchmark varia nel tempo e la sua performance può risultare significativamente diversa.

POLITICHE

Esposizione principale Almeno il 67% del patrimonio è investito in azioni di società con caratteristiche ambientali/sociali positive o di società che dimostrano caratteristiche ambientali/sociali in miglioramento aventi sede o che svolgono la parte preponderante della propria attività economica in un paese emergente. Il restante patrimonio può essere investito in azioni di società considerate meno sostenibili rispetto a quelle descritte in precedenza.

Le Società con caratteristiche ambientali/sociali positive e le società che dimostrano caratteristiche ambientali/sociali in miglioramento vengono selezionate mediante l'utilizzo della ricerca proprietaria e di dati di terze parti. L'impiego dell'analisi fondamentale permette di comprendere meglio i rischi e le opportunità legati alla sostenibilità che potrebbero influire su una determinata società. Tale analisi rappresenta altresì un fattore importante nell'ambito dell'interazione diretta con le società, laddove si intenda

influenzare positivamente le pratiche aziendali per migliorare la sostenibilità.

Il Comparto investe almeno il 40% del patrimonio, esclusi gli Attivi Liquidi in via Accessoria, i Depositi presso Istituti di Credito, gli strumenti del mercato monetario, i fondi comuni monetari e i derivati per finalità di gestione efficiente del portafoglio, in Investimenti Sostenibili, secondo la definizione dell'SFDR, che contribuiscono a obiettivi ambientali o sociali.

Il Comparto può investire in società di minori dimensioni.

Il Comparto può investire fino al 20% in Azioni Cina di Classe A tramite i Programmi China-Hong Kong Stock Connect.

Il Comparto può investire in titoli collegati a strutture VIE per assumere un'esposizione indiretta alle società cinesi sottostanti.

Il Comparto include sistematicamente i criteri ESG nell'analisi e nelle decisioni di investimento riguardanti almeno il 90% dei titoli acquistati (ad esclusione della liquidità). Il Comparto esclude il 20% inferiore dei titoli dal suo universo d'investimento sulla base dei propri criteri ESG.

Altre esposizioni Fino al 20% del patrimonio netto in Attivi Liquidi in via Accessoria e fino al 20% del patrimonio in Depositi presso Istituti di Credito, strumenti del mercato monetario e fondi comuni monetari per la gestione delle sottoscrizioni e dei rimborsi in contanti come anche per i pagamenti correnti ed eccezionali. Fino al 100% del patrimonio netto in Attivi Liquidi in via Accessoria temporaneamente per finalità difensive, ove giustificato da condizioni di mercato eccezionalmente sfavorevoli.

Derivati Usati a scopo di: copertura; gestione efficiente del portafoglio. **Tipologia:** si veda la tabella [Ricorso del Comparto a Derivati](#) in [In che modo i Comparti Utilizzano Derivati, Strumenti e Tecniche](#). **TRS inclusi CFD:** nessuno. **Metodo di calcolo dell'esposizione complessiva:** approccio fondato sugli impegni.

Valute Valuta di Riferimento del Comparto: USD **Valute di denominazione degli attivi:** qualsiasi. **Approccio di copertura:** solitamente non coperto.

RISCHI PRINCIPALI

Il Comparto è soggetto a Rischi di investimento e Altri rischi associati derivanti dalle tecniche e dai titoli utilizzati al fine di perseguire il proprio obiettivo.

La tabella sottostante illustra in che modo tali rischi si relazionano tra loro e i Risultati per gli Azionisti che potrebbero incidere su un investimento nel Comparto.

Gli investitori sono altresì invitati a leggere le [Descrizioni dei Rischi](#) per una disamina completa di ciascun rischio.

Rischi di investimento <i>Rischi connessi ai titoli e alle tecniche del Comparto</i>		
Tecniche Copertura	Titoli Cina Mercati emergenti Azioni	Società di minori dimensioni
Altri rischi associati <i>Ulteriori rischi cui è esposto il Comparto derivanti dall'utilizzo delle tecniche e dei titoli sopra indicati</i>		
Valutario	Liquidità	Mercato
Risultati per gli Azionisti <i>Potenziale impatto dei rischi sopracitati</i>		
Perdita Gli azionisti potrebbero perdere parte o la totalità del loro investimento.	Volatilità Il valore delle Azioni del Comparto può variare.	Incapacità di conseguire l'obiettivo del Comparto.

Considerazioni per gli investitori

Profilo dell'investitore Investitori che comprendono i rischi del Comparto, tra i quali il rischio di perdita del capitale, e che:

- intendono conseguire una crescita del capitale nel lungo periodo attraverso un'esposizione ai mercati azionari emergenti;
- comprendono i rischi connessi alle azioni dei mercati emergenti e sono disposti ad accettare tali rischi a fronte di rendimenti potenzialmente più elevati;
- ricercano un investimento che incorpori i principi ESG;
- considerano l'investimento come parte di un portafoglio e non come piano di investimento completo.

Metodo di copertura per Classi di Azioni currency hedged NAV hedge.

Negoziazione Le richieste ricevute prima delle ore 14:30 CET in un Giorno di Valutazione saranno elaborate in tale giorno.

Data di lancio del Comparto 13 novembre 2019.

Commissioni una tantum prelevate prima o dopo l'investimento (massime)					Commissioni e spese prelevate dal Comparto in un anno		
Classe di Azioni di Base	Commissione di Entrata	Commissione di Conversione	CDSC*	Commissione di Rimborso	Commissione di Gestione e Consulenza Annuale	Commissione di Distribuzione	Oneri Amministrativi e di Esercizio (max)
A	5,00%	1,00%	-	0,50%	1,50%	-	0,30%
C	-	1,00%	-	-	0,85%	-	0,20%
D	5,00%	1,00%	-	0,50%	1,50%	0,75%	0,30%
I	-	1,00%	-	-	0,85%	-	0,16%
I2	-	1,00%	-	-	0,70%	-	0,16%
S2	-	1,00%	-	-	0,43%	-	0,16%
T	-	1,00%	3,00%	-	1,50%	0,75%	0,30%
X	-	1,00%	-	-	-	-	0,15%

Si veda [Classi di Azioni e Costi](#) per informazioni più dettagliate. *Si riduce ogni anno dell'1,00% ed è pari a zero dopo 3 anni.

JPMorgan Funds - Emerging Middle East Equity Fund

Obiettivo, processo, politiche e rischi

OBIETTIVO

Offrire la crescita del capitale nel lungo periodo investendo principalmente in società dei mercati emergenti del Medio Oriente.

PROCESSO DI INVESTIMENTO

Approccio d'investimento

- Il Comparto segue un processo di selezione dei titoli bottom-up basato sull'analisi dei fondamentali combinato con opinioni top-down a livello di paesi.
- Il Comparto adotta un approccio high conviction per individuare le migliori idee di investimento.

Approccio ESG [Integrazione dei Criteri ESG](#)

Benchmark S&P Pan Arab Composite Index (Total Return Net).

Utilizzi e somiglianze con il benchmark

- Raffronto della performance.

Il Comparto è a gestione attiva. Benché la maggior parte delle sue posizioni (esclusi i derivati) sia probabilmente inclusa nel benchmark, il Gestore degli Investimenti gode di ampia discrezionalità nel discostarsi dai titoli, dalle ponderazioni e dal profilo di rischio del benchmark.

Il grado in cui il Comparto può replicare la composizione e il profilo di rischio del benchmark varia nel tempo e la sua performance può risultare significativamente diversa.

POLITICHE

Esposizione principale Almeno il 67% del patrimonio è investito in azioni di società aventi sede o che svolgono la parte preponderante della propria attività economica in un paese emergente del Medio Oriente. Il Comparto può investire anche in Marocco e Tunisia e detenere posizioni significative in settori o mercati specifici, nonché concentrarsi di volta in volta su un numero limitato di titoli.

Il Comparto può investire fino al 20% in participation notes.

Altre esposizioni Fino al 20% del patrimonio netto in Attivi Liquidi in via Accessoria e fino al 20% del patrimonio in Depositi presso Istituti di Credito, strumenti del mercato monetario e fondi comuni monetari per la gestione delle sottoscrizioni e dei rimborsi in contanti come anche per i pagamenti

correnti ed eccezionali. Fino al 100% del patrimonio netto in Attivi Liquidi in via Accessoria temporaneamente per finalità difensive, ove giustificato da condizioni di mercato eccezionalmente sfavorevoli.

Derivati *Usati a scopo di:* copertura; gestione efficiente del portafoglio.
Tipologia: si veda la tabella [Ricorso del Comparto a Derivati](#) in [In che modo i Comparti Utilizzano Derivati, Strumenti e Tecniche](#). *TRS inclusi/CFD:* nessuno.
Metodo di calcolo dell'esposizione complessiva: approccio fondato sugli impegni.

Tecniche e strumenti *Operazioni di prestito titoli:* atteso da 0% a 20%; massimo 20%.

Valute *Valuta di Riferimento del Comparto:* USD. *Valute di denominazione degli attivi:* qualsiasi. *Approccio di copertura:* solitamente non coperto.

RISCHI PRINCIPALI

Il Comparto è soggetto a Rischi di investimento e Altri rischi associati derivanti dalle tecniche e dai titoli utilizzati al fine di perseguire il proprio obiettivo.

La tabella sottostante illustra in che modo tali rischi si relazionano tra loro e i Risultati per gli Azionisti che potrebbero incidere su un investimento nel Comparto.

Gli investitori sono altresì invitati a leggere le [Descrizioni dei Rischi](#) per una disamina completa di ciascun rischio.



Considerazioni per gli investitori

Profilo dell'investitore Investitori che comprendono i rischi del Comparto, tra i quali il rischio di perdita del capitale, e che:

- intendono conseguire una crescita del capitale nel lungo periodo attraverso un'esposizione ai mercati azionari emergenti del Medio Oriente;
- comprendono i rischi connessi alle azioni dei mercati emergenti e sono disposti ad accettare tali rischi a fronte di rendimenti potenzialmente più elevati;
- considerano l'investimento come parte di un portafoglio e non come piano di investimento completo.

Negoziazione Le richieste ricevute prima delle ore 14:30 CET in un Giorno di Valutazione saranno elaborate in tale giorno.
Di norma, conformemente alla definizione di "Giorno di Valutazione", il Comparto dovrebbe essere chiuso di venerdì.

Data di lancio del Comparto 18 maggio 1998.

Commissioni una tantum prelevate prima o dopo l'investimento (massime)				Commissioni e spese prelevate dal Comparto in un anno		
Classe di Azioni di Base	Commissione di Entrata	Commissione di Conversione	Commissione di Rimborso	Commissione di Gestione e Consulenza Annua	Commissione di Distribuzione	Oneri Amministrativi e di Esercizio (max)
A	5,00%	1,00%	0,50%	1,50%	-	0,30%
C	-	1,00%	-	0,85%	-	0,20%
D	5,00%	1,00%	0,50%	1,50%	1,00%	0,30%
I	-	1,00%	-	0,85%	-	0,16%
X	-	1,00%	-	-	-	0,15%

Si veda [Classi di Azioni e Costi](#) per informazioni più dettagliate.

JPMorgan Funds - Euroland Dynamic Fund

Obiettivo, processo, politiche e rischi

OBIETTIVO

Massimizzare la crescita del capitale nel lungo periodo investendo principalmente in un portafoglio, gestito con approccio aggressivo, di società di paesi facenti parte dell'Area Euro (i "Paesi dell'Area Euro").

PROCESSO DI INVESTIMENTO

Approccio d'investimento

- Il Comparto segue un processo di selezione dei titoli bottom-up.
- Il Comparto si avvale dell'intero universo di investimento delle azioni idonee mediante una combinazione di ricerche basate sull'analisi dei fondamentali e analisi quantitative.
- Il Comparto mira a individuare le idee di investimento più promettenti in modo quasi incondizionato.

Approccio ESG [Promozione dei Criteri ESG](#)

Benchmark MSCI EMU Index (Total Return Net). Per le Classi di Azioni currency hedged, il benchmark è coperto nei confronti della valuta della Classe di Azioni.

Utilizzi e somiglianze con il benchmark

- Raffronto della performance.
- Calcolo della commissione di performance.

Il Comparto è a gestione attiva. Benché la maggior parte delle sue posizioni (esclusi i derivati) sia probabilmente inclusa nel benchmark, il Gestore degli Investimenti gode di ampia discrezionalità nel discostarsi dai titoli, dalle ponderazioni e dal profilo di rischio del benchmark.

Il grado in cui il Comparto può replicare la composizione e il profilo di rischio del benchmark varia nel tempo e la sua performance può risultare significativamente diversa.

POLITICHE

Esposizione principale Almeno il 75% del patrimonio netto è investito in azioni (esclusi titoli convertibili, indici, participation notes ed equity linked notes) emesse da società aventi sede o che svolgono la parte preponderante della propria attività economica in un Paese dell'Area Euro. Il Comparto può detenere di volta in volta posizioni significative in settori o mercati specifici.

Almeno il 51% del patrimonio è investito in società che presentano caratteristiche ambientali e/o sociali positive e che applicano buone prassi di governance, come misurato dalla metodologia di punteggio ESG proprietaria del Gestore degli Investimenti e/o da dati di terze parti.

Il Comparto investe almeno il 10% del patrimonio, esclusi gli Attivi Liquidi in via Accessoria, i Depositi presso Istituti di Credito, gli strumenti del mercato monetario, i fondi comuni monetari e i derivati per finalità di gestione efficiente del portafoglio, in Investimenti Sostenibili, secondo la definizione dell'SFDR, che contribuiscono a obiettivi ambientali o sociali.

Il Gestore degli Investimenti valuta e applica uno screening basato su valori e norme per stabilire le esclusioni. Per sostenere questo screening, si affida a uno o più fornitori terzi che identificano la partecipazione di un emittente

o i proventi che esso ricava da attività incompatibili con gli screening basati su valori e norme. L'elenco degli screening applicati che possono comportare esclusioni è disponibile sul Sito Internet della Società di Gestione (www.jpmorganassetmanagement.lu).

Il Comparto include sistematicamente l'analisi ESG nelle decisioni di investimento riguardanti almeno il 90% dei titoli acquistati.

Altre esposizioni In misura limitata, società di altri paesi europei.

Fino al 20% del patrimonio netto in Attivi Liquidi in via Accessoria e fino al 20% del patrimonio in Depositi presso Istituti di Credito, strumenti del mercato monetario e fondi comuni monetari per la gestione delle sottoscrizioni e dei rimborsi in contanti come anche per i pagamenti correnti ed eccezionali. Fino al 100% del patrimonio netto in Attivi Liquidi in via Accessoria temporaneamente per finalità difensive, ove giustificato da condizioni di mercato eccezionalmente sfavorevoli.

Derivati Usati a scopo di gestione efficiente del portafoglio; copertura.

Tipologia: si veda la tabella [Ricorso del Comparto a Derivati](#) in [In che modo i Comparti Utilizzano Derivati, Strumenti e Tecniche](#). **TRS inclusi CFD:** nessuno. **Metodo di calcolo dell'esposizione complessiva:** approccio fondato sugli impegni.

Valute Valuta di Riferimento del Comparto: EUR. Valute di denominazione degli attivi: prevalentemente EUR. **Approccio di copertura:** solitamente non coperto.

RISCHI PRINCIPALI

Il Comparto è soggetto a Rischi di investimento e Altri rischi associati derivanti dalle tecniche e dai titoli utilizzati al fine di perseguire il proprio obiettivo.

La tabella sottostante illustra in che modo tali rischi si relazionano tra loro e i Risultati per gli Azionisti che potrebbero incidere su un investimento nel Comparto.

Gli investitori sono altresì invitati a leggere le [Descrizioni dei Rischi](#) per una disamina completa di ciascun rischio.

Rischi di investimento Rischi connessi ai titoli e alle tecniche del Comparto

Tecniche Concentrazione Copertura	Titoli Azioni
---	------------------

Altri rischi associati Ulteriori rischi cui è esposto il Comparto derivanti dall'utilizzo delle tecniche e dei titoli sopra indicati

Valutario	Mercato
-----------	---------

Risultati per gli Azionisti Potenziale impatto dei rischi sopracitati

Perdita Gli azionisti potrebbero perdere parte o la totalità del loro investimento.	Volatilità Il valore delle Azioni del Comparto può variare.	Incapacità di conseguire l'obiettivo del Comparto.
---	---	--

Considerazioni per gli investitori

Profilo dell'investitore Investitori che comprendono i rischi del Comparto, tra i quali il rischio di perdita del capitale, e che:

- intendono conseguire una crescita del capitale nel lungo periodo attraverso un'esposizione ai mercati azionari dell'Area Euro;
- comprendono i rischi connessi a una strategia azionaria gestita in modo quasi incondizionato e sono disposti ad accettare tali rischi a fronte di rendimenti potenzialmente più elevati;
- considerano l'investimento come parte di un portafoglio e non come piano di investimento completo.

Comparto idoneo per il Plan d'Épargne en Actions.

Commissione di performance *Metodo:* claw-back. *Limite massimo:* nessuno. *Periodo di riferimento:* intera durata del Fondo.

Metodo di copertura per Classi di Azioni currency hedged Portfolio hedge.

Negoziazione Le richieste ricevute prima delle ore 14:30 CET in un Giorno di Valutazione saranno elaborate in tale giorno.

Data di lancio del Comparto 20 settembre 2011.

Commissioni una tantum prelevate prima o dopo l'investimento (massime)					Commissioni e spese prelevate dal Comparto in un anno			
Classe di Azioni di Base	Commissione di Entrata	Commissione di Conversione	CDSC*	Commissione di Rimborso	Commissione di Gestione e Consulenza Annua	Commissione di Distribuzione	Oneri Amministrativi e di Esercizio (max)	Commissioni di performance
A (perf)	5,00%	1,00%	-	0,50%	1,50%	-	0,30%	10,00%
C (perf)	-	1,00%	-	-	0,75%	-	0,20%	10,00%
D (perf)	5,00%	1,00%	-	0,50%	1,50%	0,75%	0,30%	10,00%
I (perf)	-	1,00%	-	-	0,75%	-	0,16%	10,00%
I2 (perf)	-	1,00%	-	-	0,60%	-	0,16%	10,00%
T (perf)	-	1,00%	3,00%	-	1,50%	0,75%	0,30%	10,00%
X	-	1,00%	-	-	-	-	0,15%	-
X (perf)	-	1,00%	-	-	-	-	0,15%	10,00%

*Si veda [Classi di Azioni e Costi](#) per informazioni più dettagliate. *Si riduce ogni anno dell'1,00% ed è pari a zero dopo 3 anni.*

JPMorgan Funds - Euroland Equity Fund

Obiettivo, processo, politiche e rischi

OBIETTIVO

Offrire la crescita del capitale nel lungo periodo investendo principalmente in società di paesi che fanno parte dell'Area Euro (i "Paesi dell'Area Euro").

PROCESSO DI INVESTIMENTO

Approccio d'investimento

- Il Comparto segue un processo di selezione dei titoli bottom-up.
- Il Comparto si avvale dell'intero universo di investimento delle azioni idonee mediante una combinazione di ricerche basate sull'analisi dei fondamentali e analisi quantitative.

Approccio ESG [Promozione dei Criteri ESG](#)

Benchmark MSCI EMU Index (Total Return Net). Per le Classi di Azioni currency hedged, il benchmark è coperto nei confronti della valuta della Classe di Azioni.

Utilizzi e somiglianze con il benchmark

- Raffronto della performance.

Il Comparto è a gestione attiva. È probabile che le posizioni del Comparto (esclusi i derivati) siano per la maggior parte componenti del benchmark. Il Comparto è gestito nel rispetto di parametri di rischio indicativi che limitano tipicamente la discrezionalità del Gestore degli Investimenti nel discostarsi dai titoli, dalle ponderazioni e dal profilo di rischio del benchmark.

Di conseguenza, la composizione e il profilo di rischio del Comparto risultano simili a quelli del benchmark; tuttavia, la discrezionalità del Gestore degli Investimenti può dare luogo a performance diverse rispetto a quelle del benchmark.

POLITICHE

Esposizione principale Almeno il 75% del patrimonio netto è investito in azioni (esclusi titoli convertibili, indici, participation notes ed equity linked notes) emesse da società aventi sede o che svolgono la parte preponderante della propria attività economica in un Paese dell'Area Euro.

Almeno il 51% del patrimonio è investito in società che presentano caratteristiche ambientali e/o sociali positive e che applicano buone prassi di governance, come misurato dalla metodologia di punteggio ESG proprietaria del Gestore degli Investimenti e/o da dati di terze parti.

Il Comparto investe almeno il 10% del patrimonio, esclusi gli Attivi Liquidi in via Accessoria, i Depositi presso Istituti di Credito, gli strumenti del mercato monetario, i fondi comuni monetari e i derivati per finalità di gestione efficiente del portafoglio, in Investimenti Sostenibili, secondo la definizione dell'SFDR, che contribuiscono a obiettivi ambientali o sociali.

Il Gestore degli Investimenti valuta e applica uno screening basato su valori e norme per stabilire le esclusioni. Per sostenere questo screening, si affida a uno o più fornitori terzi che identificano la partecipazione di un emittente o i proventi che esso ricava da attività incompatibili con gli screening basati su valori e norme. L'elenco degli screening applicati che possono comportare esclusioni è disponibile sul Sito Internet della Società di Gestione (www.jpmorganassetmanagement.lu).

Il Comparto include sistematicamente l'analisi ESG nelle decisioni di investimento riguardanti almeno il 90% dei titoli acquistati.

Altre esposizioni Fino al 10% in società di altri paesi dell'Europa continentale.

Fino al 20% del patrimonio netto in Attivi Liquidi in via Accessoria e fino al 20% del patrimonio in Depositi presso Istituti di Credito, strumenti del mercato monetario e fondi comuni monetari per la gestione delle sottoscrizioni e dei rimborsi in contanti come anche per i pagamenti correnti ed eccezionali. Fino al 100% del patrimonio netto in Attivi Liquidi in via Accessoria temporaneamente per finalità difensive, ove giustificato da condizioni di mercato eccezionalmente sfavorevoli.

Derivati *Usati a scopo di:* gestione efficiente del portafoglio; copertura. *Tipologia:* si veda la tabella [Ricorso del Comparto a Derivati](#) in [In che modo i Comparti Utilizzano Derivati, Strumenti e Tecniche](#). *TRS inclusi CFD:* nessuno. *Metodo di calcolo dell'esposizione complessiva:* approccio fondato sugli impegni.

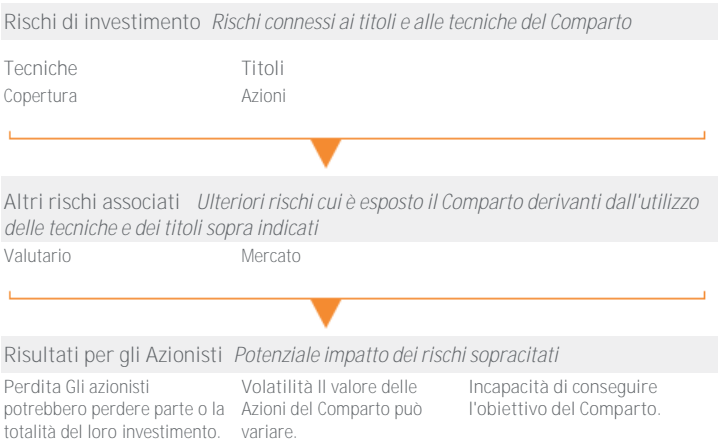
Valute *Valuta di Riferimento del Comparto:* EUR. *Valute di denominazione degli attivi:* prevalentemente EUR. *Approccio di copertura:* solitamente non coperto.

RISCHI PRINCIPALI

Il Comparto è soggetto a Rischi di investimento e Altri rischi associati derivanti dalle tecniche e dai titoli utilizzati al fine di perseguire il proprio obiettivo.

La tabella sottostante illustra in che modo tali rischi si relazionano tra loro e i Risultati per gli Azionisti che potrebbero incidere su un investimento nel Comparto.

Gli investitori sono altresì invitati a leggere le [Descrizioni dei Rischi](#) per una disamina completa di ciascun rischio.



Considerazioni per gli investitori

Profilo dell'investitore Investitori che comprendono i rischi del Comparto, tra i quali il rischio di perdita del capitale, e che:

- intendono conseguire una crescita del capitale nel lungo periodo attraverso un'esposizione ai mercati azionari dell'Area Euro;
- considerano l'investimento come parte di un portafoglio e non come piano di investimento completo.

Comparto idoneo per il Plan d'Épargne en Actions.

Metodo di copertura per Classi di Azioni currency hedged NAV hedge.

Negoziazione Le richieste ricevute prima delle ore 14:30 CET in un Giorno di Valutazione saranno elaborate in tale giorno.

Data di lancio del Comparto 30 novembre 1988.

Commissioni una tantum prelevate prima o dopo l'investimento (massime)					Commissioni e spese prelevate dal Comparto in un anno		
Classe di Azioni di Base	Commissione di Entrata	Commissione di Conversione	CDSC*	Commissione di Rimborso	Commissione di Gestione e Consulenza Annuale	Commissione di Distribuzione	Oneri Amministrativi e di Esercizio (max)
A	5,00%	1,00%	-	0,50%	1,50%	-	0,30%
C	-	1,00%	-	-	0,50%	-	0,20%
D	5,00%	1,00%	-	0,50%	1,50%	0,75%	0,30%
I	-	1,00%	-	-	0,50%	-	0,16%
I2	-	1,00%	-	-	0,40%	-	0,16%
T	-	1,00%	3,00%	-	1,50%	0,75%	0,30%
X	-	1,00%	-	-	-	-	0,15%

*Si veda [Classi di Azioni e Costi](#) per informazioni più dettagliate. *Si riduce ogni anno dell'1,00% ed è pari a zero dopo 3 anni.*

JPMorgan Funds - Europe Dynamic Fund

Obiettivo, processo, politiche e rischi

OBIETTIVO

Massimizzare la crescita del capitale nel lungo periodo investendo principalmente in un portafoglio di società europee gestito con un approccio aggressivo.

PROCESSO DI INVESTIMENTO

Approccio d'investimento

- Il Comparto segue un processo di selezione dei titoli bottom-up.
- Il Comparto si avvale dell'intero universo di investimento delle azioni idonee mediante una combinazione di ricerche basate sull'analisi dei fondamentali e analisi quantitative.
- Il Comparto mira a individuare le idee di investimento più promettenti in modo quasi incondizionato.

Approccio ESG [Promozione dei Criteri ESG](#)

Benchmark MSCI Europe Index (Total Return Net). Per le Classi di Azioni currency hedged, il benchmark è coperto nei confronti della valuta della Classe di Azioni.

Utilizzi e somiglianze con il benchmark

- Raffronto della performance.

Il Comparto è a gestione attiva. Benché la maggior parte delle sue posizioni (esclusi i derivati) sia probabilmente inclusa nel benchmark, il Gestore degli Investimenti gode di ampia discrezionalità nel discostarsi dai titoli, dalle ponderazioni e dal profilo di rischio del benchmark.

Il grado in cui il Comparto può replicare la composizione e il profilo di rischio del benchmark varia nel tempo e la sua performance può risultare significativamente diversa.

POLITICHE

Esposizione principale Almeno il 67% del patrimonio è investito in azioni di società aventi sede o che svolgono la parte preponderante della propria attività economica in un paese europeo. Il Comparto può detenere di volta in volta posizioni significative in settori o mercati specifici.

Almeno il 51% del patrimonio è investito in società che presentano caratteristiche ambientali e/o sociali positive e che applicano buone prassi di governance, come misurato dalla metodologia di punteggio ESG proprietaria del Gestore degli Investimenti e/o da dati di terze parti.

Il Comparto investe almeno il 10% del patrimonio, esclusi gli Attivi Liquidi in via Accessoria, i Depositi presso Istituti di Credito, gli strumenti del mercato monetario, i fondi comuni monetari e i derivati per finalità di gestione efficiente del portafoglio, in Investimenti Sostenibili, secondo la definizione dell'SFDR, che contribuiscono a obiettivi ambientali o sociali.

Il Gestore degli Investimenti valuta e applica uno screening basato su valori e norme per stabilire le esclusioni. Per sostenere questo screening, si affida

a uno o più fornitori terzi che identificano la partecipazione di un emittente o i proventi che esso ricava da attività incompatibili con gli screening basati su valori e norme. L'elenco degli screening applicati che possono comportare esclusioni è disponibile sul Sito Internet della Società di Gestione (www.jpmorganassetmanagement.lu). Il Comparto include sistematicamente l'analisi ESG nelle decisioni di investimento riguardanti almeno il 90% dei titoli acquistati.

Altre esposizioni Fino al 20% del patrimonio netto in Attivi Liquidi in via Accessoria e fino al 20% del patrimonio in Depositi presso Istituti di Credito, strumenti del mercato monetario e fondi comuni monetari per la gestione delle sottoscrizioni e dei rimborsi in contanti come anche per i pagamenti correnti ed eccezionali. Fino al 100% del patrimonio netto in Attivi Liquidi in via Accessoria temporaneamente per finalità difensive, ove giustificato da condizioni di mercato eccezionalmente sfavorevoli.

Derivati *Usati a scopo di:* gestione efficiente del portafoglio; copertura. *Tipologia:* si veda la tabella [Ricorso del Comparto a Derivati in In che modo i Comparti Utilizzano Derivati, Strumenti e Tecniche](#). *TRS inclusi/CFD:* nessuno. *Metodo di calcolo dell'esposizione complessiva:* approccio fondato sugli impegni.

Tecniche e strumenti *Operazioni di prestito titoli:* atteso da 0% a 20%; massimo 20%.

Valute *Valuta di Riferimento del Comparto:* EUR. *Valute di denominazione degli attivi:* qualsiasi. *Approccio di copertura:* solitamente non coperto.

RISCHI PRINCIPALI

Il Comparto è soggetto a Rischi di investimento e Altri rischi associati derivanti dalle tecniche e dai titoli utilizzati al fine di perseguire il proprio obiettivo.

La tabella sottostante illustra in che modo tali rischi si relazionano tra loro e i Risultati per gli Azionisti che potrebbero incidere su un investimento nel Comparto.

Gli investitori sono altresì invitati a leggere le [Descrizioni dei Rischi](#) per una disamina completa di ciascun rischio.

Rischi di investimento *Rischi connessi ai titoli e alle tecniche del Comparto*

Tecniche	Titoli
Concentrazione	Azioni
Copertura	

Altri rischi associati *Ulteriori rischi cui è esposto il Comparto derivanti dall'utilizzo delle tecniche e dei titoli sopra indicati*

Valutario	Mercato
-----------	---------

Risultati per gli Azionisti *Potenziale impatto dei rischi sopracitati*

Perdita Gli azionisti potrebbero perdere parte o la totalità del loro investimento.	Volatilità Il valore delle Azioni del Comparto può variare.	Incapacità di conseguire l'obiettivo del Comparto.
---	---	--

Considerazioni per gli investitori

Profilo dell'investitore Investitori che comprendono i rischi del Comparto, tra i quali il rischio di perdita del capitale, e che:

- intendono conseguire una crescita del capitale nel lungo periodo attraverso un'esposizione ai mercati azionari europei;
- comprendono i rischi connessi a una strategia azionaria gestita in modo quasi incondizionato e sono disposti ad accettare tali rischi a fronte di rendimenti potenzialmente più elevati;
- considerano l'investimento come parte di un portafoglio e non come piano di investimento completo.

Metodo di copertura per Classi di Azioni currency hedged Portfolio hedge.

Negoziazione Le richieste ricevute prima delle ore 14:30 CET in un Giorno di Valutazione saranno elaborate in tale giorno.

Data di lancio del Comparto 8 dicembre 2000.

Commissioni una tantum prelevate prima o dopo l'investimento (massime)					Commissioni e spese prelevate dal Comparto in un anno		
Classe di Azioni di Base	Commissione di Entrata	Commissione di Conversione	CDSC*	Commissione di Rimborso	Commissione di Gestione e Consulenza Annuale	Commissione di Distribuzione	Oneri Amministrativi e di Esercizio (max)
A	5,00%	1,00%	-	0,50%	1,50%	-	0,30%
C	-	1,00%	-	-	0,80%	-	0,20%
D	5,00%	1,00%	-	0,50%	1,50%	0,75%	0,30%
I	-	1,00%	-	-	0,80%	-	0,16%
I2	-	1,00%	-	-	0,60%	-	0,16%
T	-	1,00%	3,00%	-	1,50%	0,75%	0,30%
X	-	1,00%	-	-	-	-	0,15%

Si veda [Classi di Azioni e Costi](#) per informazioni più dettagliate. * Si riduce ogni anno dell'1,00% ed è pari a zero dopo 3 anni.

JPMorgan Funds - Europe Dynamic Small Cap Fund

Obiettivo, processo, politiche e rischi

OBIETTIVO

Massimizzare la crescita del capitale nel lungo periodo investendo principalmente in un portafoglio di società europee a bassa capitalizzazione gestito con un approccio aggressivo.

PROCESSO DI INVESTIMENTO

Approccio d'investimento

- Il Comparto segue un processo di selezione dei titoli bottom-up.
- Il Comparto si avvale dell'intero universo di investimento delle azioni idonee mediante una combinazione di ricerche basate sull'analisi dei fondamentali e analisi quantitative.
- Il Comparto mira a individuare le idee di investimento più promettenti in modo quasi incondizionato.

Approccio ESG [Promozione dei Criteri ESG](#)

Benchmark MSCI Europe Small Cap Index (Total Return Net).

Utilizzi e somiglianze con il benchmark

- Raffronto della performance.
- Calcolo della commissione di performance.

Il Comparto è a gestione attiva. Benché la maggior parte delle sue posizioni (esclusi i derivati) sia probabilmente inclusa nel benchmark, il Gestore degli Investimenti gode di ampia discrezionalità nel discostarsi dai titoli, dalle ponderazioni e dal profilo di rischio del benchmark.

Il grado in cui il Comparto può replicare la composizione e il profilo di rischio del benchmark varia nel tempo e la sua performance può risultare significativamente diversa.

POLITICHE

Esposizione principale Almeno il 67% del patrimonio è investito in azioni di società a bassa capitalizzazione aventi sede o che svolgono la parte preponderante della propria attività economica in un paese europeo. Il Comparto può detenere di volta in volta posizioni significative in settori o mercati specifici.

Per capitalizzazione di mercato si intende il controvalore totale delle azioni di una società, il quale può variare notevolmente nel tempo. Per società a bassa capitalizzazione si intendono le società con capitalizzazione di mercato compresa nel range del benchmark del Comparto al momento dell'acquisto.

Almeno il 51% del patrimonio è investito in società che presentano caratteristiche ambientali e/o sociali positive e che applicano buone prassi di governance, come misurato dalla metodologia di punteggio ESG proprietaria del Gestore degli Investimenti e/o da dati di terze parti.

Il Comparto investe almeno il 10% del patrimonio, esclusi gli Attivi Liquidi in via Accessoria, i Depositi presso Istituti di Credito, gli strumenti del mercato monetario, i fondi comuni monetari e i derivati per finalità di gestione efficiente del portafoglio, in Investimenti Sostenibili, secondo la definizione dell'SFDR, che contribuiscono a obiettivi ambientali o sociali.

Il Gestore degli Investimenti valuta e applica uno screening basato su valori e norme per stabilire le esclusioni. Per sostenere questo screening, si affida a uno o più fornitori terzi che identificano la partecipazione di un emittente o i proventi che esso ricava da attività incompatibili con gli screening basati su valori e norme. L'elenco degli screening applicati che possono comportare esclusioni è disponibile sul Sito Internet della Società di Gestione (www.jpmorganassetmanagement.lu).

Il Comparto include sistematicamente l'analisi ESG nelle decisioni di investimento riguardanti almeno il 90% dei titoli acquistati.

Altre esposizioni Fino al 20% del patrimonio netto in Attivi Liquidi in via Accessoria e fino al 20% del patrimonio in Depositi presso Istituti di Credito, strumenti del mercato monetario e fondi comuni monetari per la gestione delle sottoscrizioni e dei rimborsi in contanti come anche per i pagamenti correnti ed eccezionali. Fino al 100% del patrimonio netto in Attivi Liquidi in via Accessoria temporaneamente per finalità difensive, ove giustificato da condizioni di mercato eccezionalmente sfavorevoli.

Derivati *Usati a scopo di:* gestione efficiente del portafoglio; copertura. *Tipologia:* si veda la tabella [Ricorso del Comparto a Derivati](#) in [In che modo i Comparti Utilizzano Derivati, Strumenti e Tecniche](#). *TRS inclusi/CFD:* nessuno. *Metodo di calcolo dell'esposizione complessiva:* approccio fondato sugli impegni.

Tecniche e strumenti *Operazioni di prestito titoli:* atteso da 0% a 20%; massimo 20%.

Valute *Valuta di Riferimento del Comparto:* EUR. *Valute di denominazione degli attivi:* qualsiasi. *Approccio di copertura:* solitamente non coperto.

RISCHI PRINCIPALI

Il Comparto è soggetto a Rischi di investimento e Altri rischi associati derivanti dalle tecniche e dai titoli utilizzati al fine di perseguire il proprio obiettivo.

La tabella sottostante illustra in che modo tali rischi si relazionano tra loro e i Risultati per gli Azionisti che potrebbero incidere su un investimento nel Comparto.

Gli investitori sono altresì invitati a leggere le [Descrizioni dei Rischi](#) per una disamina completa di ciascun rischio.



Considerazioni per gli investitori

Profilo dell'investitore Investitori che comprendono i rischi del Comparto, tra i quali il rischio di perdita del capitale, e che:

- intendono conseguire una crescita del capitale nel lungo periodo attraverso un'esposizione ai mercati azionari europei;
- comprendono i rischi connessi a una strategia azionaria sulle small cap gestita in modo quasi incondizionato e sono disposti ad accettare tali rischi a fronte di rendimenti potenzialmente più elevati;
- considerano l'investimento come parte di un portafoglio e non come piano di investimento completo.

Commissione di performance *Metodo:* claw-back. *Limite massimo:* nessuno. *Periodo di riferimento:* intera durata del Fondo.

Negoziazione Le richieste ricevute prima delle ore 14:30 CET in un Giorno di Valutazione saranno elaborate in tale giorno.

Data di lancio del Comparto 27 gennaio 2005.

Commissioni una tantum prelevate prima o dopo l'investimento (massime)				Commissioni e spese prelevate dal Comparto in un anno			
Classe di Azioni di Base	Commissione di Entrata	Commissione di Conversione	Commissione di Rimborso	Commissione di Gestione e Consulenza Annua	Commissione di Distribuzione	Oneri Amministrativi e di Esercizio (max)	Commissioni di performance
A (perf)	5,00%	1,00%	0,50%	1,50%	-	0,30%	10,00%
C (perf)	-	1,00%	-	0,75%	-	0,20%	10,00%
D (perf)	5,00%	1,00%	0,50%	1,50%	1,00%	0,30%	10,00%
I (perf)	-	1,00%	-	0,75%	-	0,16%	10,00%
I2 (perf)	-	1,00%	-	0,60%	-	0,16%	10,00%
X	-	1,00%	-	-	-	0,15%	-
X (perf)	-	1,00%	-	-	-	0,15%	10,00%

Si veda [Classi di Azioni e Costi](#) per informazioni più dettagliate.

Europe Dynamic Technologies Fund

Obiettivo, processo, politiche e rischi

OBIETTIVO

Offrire la crescita del capitale nel lungo periodo investendo principalmente in società europee operanti nei settori della tecnologia (inclusi, a mero titolo esemplificativo, tecnologia, media e telecomunicazioni).

PROCESSO DI INVESTIMENTO

Approccio d'investimento

- Il Comparto segue un processo di selezione dei titoli bottom-up.
- Il Comparto si avvale dell'intero universo di investimento delle azioni idonee mediante una combinazione di ricerche basate sull'analisi dei fondamentali e analisi quantitative.
- Il Comparto mira a individuare le idee di investimento più promettenti in modo quasi incondizionato.

Approccio ESG [Promozione dei Criteri ESG](#)

Benchmark MSCI Europe Investable Market Information Technology 10/40 Index (Total Return Net). Per le Classi di Azioni currency hedged, il benchmark è coperto nei confronti della valuta della Classe di Azioni.

Utilizzi e somiglianze con il benchmark

- Raffronto della performance.

Il Comparto è a gestione attiva. Benché la maggior parte delle sue posizioni (esclusi i derivati) sia probabilmente inclusa nel benchmark, il Gestore degli Investimenti gode di ampia discrezionalità nel discostarsi dai titoli, dalle ponderazioni e dal profilo di rischio del benchmark.

Il grado in cui il Comparto può replicare la composizione e il profilo di rischio del benchmark varia nel tempo e la sua performance può risultare significativamente diversa.

POLITICHE

Esposizione principale Almeno il 67% del patrimonio è investito in azioni di società operanti nei settori della tecnologia (inclusi, a mero titolo esemplificativo, tecnologia, media e telecomunicazioni) aventi sede o che svolgono la parte preponderante della propria attività economica in un paese europeo. Il Comparto può detenere di volta in volta posizioni significative in settori o mercati specifici.

Almeno il 51% del patrimonio è investito in società che presentano caratteristiche ambientali e/o sociali positive e che applicano buone prassi di governance, come misurato dalla metodologia di punteggio ESG proprietaria del Gestore degli Investimenti e/o da dati di terze parti.

Il Comparto investe almeno il 10% del patrimonio, esclusi gli Attivi Liquidi in via Accessoria, i Depositi presso Istituti di Credito, gli strumenti del mercato monetario, i fondi comuni monetari e i derivati per finalità di gestione efficiente del portafoglio, in Investimenti Sostenibili, secondo la definizione dell'SFDR, che contribuiscono a obiettivi ambientali o sociali.

Il Gestore degli Investimenti valuta e applica uno screening basato su valori

e norme per stabilire le esclusioni. Per sostenere questo screening, si affida a uno o più fornitori terzi che identificano la partecipazione di un emittente o i proventi che esso ricava da attività incompatibili con gli screening basati su valori e norme. L'elenco degli screening applicati che possono comportare esclusioni è disponibile sul Sito Internet della Società di Gestione (www.jpmorganassetmanagement.lu).

Il Comparto include sistematicamente l'analisi ESG nelle decisioni di investimento riguardanti almeno il 90% dei titoli acquistati.

Altre esposizioni Fino al 20% del patrimonio netto in Attivi Liquidi in via Accessoria e fino al 20% del patrimonio in Depositi presso Istituti di Credito, strumenti del mercato monetario e fondi comuni monetari per la gestione delle sottoscrizioni e dei rimborsi in contanti come anche per i pagamenti correnti ed eccezionali. Fino al 100% del patrimonio netto in Attivi Liquidi in via Accessoria temporaneamente per finalità difensive, ove giustificato da condizioni di mercato eccezionalmente sfavorevoli.

Derivati *Usati a scopo di:* gestione efficiente del portafoglio; copertura.

Tipologia: si veda la tabella [Ricorso del Comparto a Derivati](#) in [In che modo i Comparti Utilizzano Derivati, Strumenti e Tecniche](#). *TRS inclusi CFD:* nessuno.

Metodo di calcolo dell'esposizione complessiva: approccio fondato sugli impegni.

Tecniche e strumenti *Operazioni di prestito titoli:* atteso da 0% a 20%; massimo 20%.

Valute *Valuta di Riferimento del Comparto:* EUR. *Valute di denominazione degli attivi:* qualsiasi. *Approccio di copertura:* solitamente non coperto.

RISCHI PRINCIPALI

Il Comparto è soggetto a Rischi di investimento e Altri rischi associati derivanti dalle tecniche e dai titoli utilizzati al fine di perseguire il proprio obiettivo.

La tabella sottostante illustra in che modo tali rischi si relazionano tra loro e i Risultati per gli Azionisti che potrebbero incidere su un investimento nel Comparto.

Gli investitori sono altresì invitati a leggere le [Descrizioni dei Rischi](#) per una disamina completa di ciascun rischio.

Rischi di investimento *Rischi connessi ai titoli e alle tecniche del Comparto*

Tecniche	Titoli
Concentrazione	Azioni
Copertura	

Altri rischi associati *Ulteriori rischi cui è esposto il Comparto derivanti dall'utilizzo delle tecniche e dei titoli sopra indicati*

Valutario	Mercato
-----------	---------

Risultati per gli Azionisti *Potenziale impatto dei rischi sopracitati*

Perdita Gli azionisti potrebbero perdere parte o la totalità del loro investimento.	Volatilità Il valore delle Azioni del Comparto può variare.	Incapacità di conseguire l'obiettivo del Comparto.
---	---	--

Considerazioni per gli investitori

Profilo dell'investitore Investitori che comprendono i rischi del Comparto, tra i quali il rischio di perdita del capitale, e che:

- intendono conseguire una crescita del capitale nel lungo periodo mediante un investimento settoriale specifico;
- comprendono i rischi connessi a una strategia azionaria gestita in modo quasi incondizionato e sono disposti ad accettare tali rischi a fronte di rendimenti potenzialmente più elevati;
- considerano l'investimento come parte di un portafoglio e non come piano di investimento completo.

Metodo di copertura per Classi di Azioni currency hedged Portfolio hedge.

Negoziazione Le richieste ricevute prima delle ore 14:30 CET in un Giorno di Valutazione saranno elaborate in tale giorno.

Data di lancio del Comparto 8 novembre 1999.

Commissioni una tantum prelevate prima o dopo l'investimento (massime)					Commissioni e spese prelevate dal Comparto in un anno		
Classe di Azioni di Base	Commissione di Entrata	Commissione di Conversione	CDSC*	Commissione di Rimborso	Commissione di Gestione e Consulenza Annua	Commissione di Distribuzione	Oneri Amministrativi e di Esercizio (max)
A	5,00%	1,00%		0,50%	1,50%	-	0,30%
C	-	1,00%		-	0,80%	-	0,20%
D	5,00%	1,00%		0,50%	1,50%	1,00%	0,30%
F	-	1,00%	3,00%	-	1,50%	1,00%	0,30%
I	-	1,00%		-	0,80%	-	0,16%
I2	-	1,00%		-	0,60%	-	0,16%
X	-	1,00%		-	-	-	0,15%

Si veda [Classi di Azioni e Costi](#) per informazioni più dettagliate. *Si riduce ogni anno dell'1,00% ed è pari a zero dopo 3 anni.

JPMorgan Funds - Europe Equity Absolute Alpha Fund

Obiettivo, processo, politiche e rischi

OBIETTIVO

Conseguire un rendimento totale assumendo posizioni lunghe e corte in società europee e riducendo al minimo l'esposizione al mercato attraverso investimenti, diretti o tramite derivati, in dette società.

PROCESSO DI INVESTIMENTO

Approccio d'investimento

- Il Comparto segue un processo di selezione dei titoli bottom-up.
- Il Comparto si avvale dell'intero universo di investimento delle azioni idonee mediante una combinazione di ricerche basate sull'analisi dei fondamentali e analisi quantitative.
- Il Comparto adotta un approccio long/short che prevede l'acquisto di titoli ritenuti promettenti e la vendita di quelli considerati meno convenienti al fine di generare rendimenti assumendo un rischio inferiore rispetto al mercato azionario.

Approccio ESG [Promozione dei Criteri ESG](#)

Benchmark ICE BofA ESTR Overnight Rate Index Total Return in EUR. Per le Classi di Azioni currency hedged, il benchmark utilizzato è il benchmark corrispondente nella valuta della Classe di Azioni.

Utilizzi e somiglianze con il benchmark

- Raffronto della performance.
- Calcolo della commissione di performance.

Il Comparto è a gestione attiva e non fa riferimento, né è vincolato al benchmark.

POLITICHE

Esposizione principale Almeno il 67% del patrimonio è investito, direttamente o tramite derivati, in azioni di società aventi sede o che svolgono la parte preponderante della propria attività economica in un paese europeo. Il Comparto può investire in società a bassa capitalizzazione. A volte, tale esposizione può essere ottenuta interamente ricorrendo a derivati e di conseguenza il Comparto può detenere fino al 100% del patrimonio in Depositi presso Istituti di Credito, strumenti del mercato monetario e fondi comuni monetari.

Il Comparto di regola non deterrà posizioni lunghe superiori al 130% del proprio patrimonio netto e posizioni corte (mediante derivati) superiori al 130% del proprio patrimonio netto.

Il Comparto si adopererà per mantenere un'esposizione netta ridotta al mercato azionario europeo. L'esposizione di mercato netta oscillerà di norma tra -40% e +40% del patrimonio netto.

Almeno il 51% del patrimonio (posizioni corte escluse) è investito in società che presentano caratteristiche ambientali e/o sociali positive e che applicano buone prassi di governance, come misurato dalla metodologia di punteggio ESG proprietaria del Gestore degli Investimenti e/o da dati di terze parti.

Il Comparto investe almeno il 10% del patrimonio, esclusi gli Attivi Liquidi in via Accessoria, i Depositi presso Istituti di Credito, gli strumenti del mercato monetario, i fondi comuni monetari e i derivati per finalità di gestione efficiente del portafoglio, in Investimenti Sostenibili, secondo la definizione dell'SFDR, che contribuiscono a obiettivi ambientali o sociali.

Il Gestore degli Investimenti valuta e applica uno screening basato su valori e norme per stabilire le esclusioni. Per sostenere questo screening, si affida a uno o più fornitori terzi che identificano la partecipazione di un emittente o i proventi che esso ricava da attività incompatibili con gli screening basati su valori e norme. L'elenco degli screening applicati che possono comportare esclusioni è disponibile sul Sito Internet della Società di Gestione (www.jpmorganassetmanagement.lu).

Il Comparto include sistematicamente l'analisi ESG nelle decisioni di investimento riguardanti almeno il 90% dei titoli acquistati.

Altre esposizioni Fino al 20% del patrimonio netto in Attivi Liquidi in via Accessoria per la gestione delle sottoscrizioni e dei rimborsi in contanti come anche per i pagamenti correnti ed eccezionali. Fino al 100% del patrimonio netto in Attivi Liquidi in via Accessoria temporaneamente per finalità difensive, ove giustificato da condizioni di mercato eccezionalmente sfavorevoli.

Derivati Usati a scopo di: investimento; gestione efficiente del portafoglio; copertura. *Tipologia:* si veda la tabella [Ricorso del Comparto a Derivati in In che modo i Comparti Utilizzano Derivati, Strumenti e Tecniche](#). *TRS inclusi CFD:* atteso 140%; massimo 260%. *Metodo di calcolo dell'esposizione complessiva:* VaR assoluto. *Livello di effetto leva atteso da derivati:* 300% solo indicativo. L'effetto leva può di volta in volta superare in misura significativa questo livello.

Tecniche e strumenti Operazioni di prestito titoli: atteso da 0% a 20%; massimo 20%.

Valute Valuta di Riferimento del Comparto: EUR. Valute di denominazione degli attivi: qualsiasi. *Approccio di copertura:* solitamente coperto rispetto alla Valuta di Riferimento.

RISCHI PRINCIPALI

Il Comparto è soggetto a Rischi di investimento e Altri rischi associati derivanti dalle tecniche e dai titoli utilizzati al fine di perseguire il proprio obiettivo.

La tabella sottostante illustra in che modo tali rischi si relazionano tra loro e i Risultati per gli Azionisti che potrebbero incidere su un investimento nel Comparto.

Gli investitori sono altresì invitati a leggere le [Descrizioni dei Rischi](#) per una disamina completa di ciascun rischio.

Rischi di investimento *Rischi connessi ai titoli e alle tecniche del Comparto*

Tecniche	Titoli
Derivati	Azioni
Copertura	Società di minori dimensioni
Posizione corta	

Altri rischi associati *Ulteriori rischi cui è esposto il Comparto derivanti dall'utilizzo delle tecniche e dei titoli sopra indicati*

Valutario	Liquidità	Mercato
-----------	-----------	---------

Risultati per gli Azionisti *Potenziale impatto dei rischi sopracitati*

Perdita Gli azionisti potrebbero perdere parte o la totalità del loro investimento.	Volatilità Il valore delle Azioni del Comparto può variare.	Incapacità di conseguire l'obiettivo del Comparto.
---	---	--

Considerazioni per gli investitori

Profilo dell'investitore Investitori che comprendono i rischi del Comparto, tra i quali il rischio di perdita del capitale, e che:

- intendono conseguire una crescita del capitale nel lungo periodo attraverso un'esposizione ai mercati azionari europei con volatilità potenzialmente inferiore;
- ricercano una ridotta esposizione netta al mercato azionario europeo;
- considerano l'investimento come parte di un portafoglio e non come piano di investimento completo.

Commissione di performance *Metodo:* High Water Mark. *Limite massimo:* nessuno. *Periodo di riferimento:* intera durata del Fondo.

Metodo di copertura per Classi di Azioni currency hedged NAV hedge.

Negoziazione Le richieste ricevute prima delle ore 14:30 CET in un Giorno di Valutazione saranno elaborate in tale giorno.

Data di lancio del Comparto 19 dicembre 2013.

Commissioni una tantum prelevate prima o dopo l'investimento (massime)					Commissioni e spese prelevate dal Comparto in un anno			
Classe di Azioni di Base	Commissione di Entrata	Commissione di Conversione	CDSC*	Commissione di Rimborso	Commissione di Gestione e Consulenza Annua	Commissione di Distribuzione	Oneri Amministrativi e di Esercizio (max)	Commissioni di performance
A (perf)	5,00%	1,00%	-	0,50%	1,50%	-	0,30%	15,00%
C	-	1,00%	-	-	1,65%	-	0,20%	-
C (perf)	-	1,00%	-	-	0,75%	-	0,20%	15,00%
D (perf)	5,00%	1,00%	-	0,50%	1,50%	0,75%	0,30%	15,00%
I (perf)	-	1,00%	-	-	0,75%	-	0,16%	15,00%
I2 (perf)	-	1,00%	-	-	0,60%	-	0,16%	15,00%
T (perf)	-	1,00%	3,00 %	-	1,50%	0,75%	0,30%	15,00%
X	-	1,00%	-	-	-	-	0,15%	-
X (perf)	-	1,00%	-	-	-	-	0,15%	15,00%

Si veda [Classi di Azioni e Costi](#) per informazioni più dettagliate. *Si riduce ogni anno dell'1,00% ed è pari a zero dopo 3 anni.

JPMorgan Funds - Europe Equity Fund

Obiettivo, processo, politiche e rischi

OBIETTIVO

Offrire la crescita del capitale nel lungo periodo investendo principalmente in società europee.

PROCESSO DI INVESTIMENTO

Approccio d'investimento

- Il Comparto segue un processo di selezione dei titoli bottom-up.
- Il Comparto si avvale dell'intero universo di investimento delle azioni idonee mediante una combinazione di ricerche basate sull'analisi dei fondamentali e analisi quantitative.

Approccio ESG [Promozione dei Criteri ESG](#)

Benchmark MSCI Europe Index (Total Return Net). Per le Classi di Azioni currency hedged, il benchmark è coperto nei confronti della valuta della Classe di Azioni.

Utilizzi e somiglianze con il benchmark

- Raffronto della performance.

Il Comparto è a gestione attiva. È probabile che le posizioni del Comparto (esclusi i derivati) siano per la maggior parte componenti del benchmark. Il Comparto è gestito nel rispetto di parametri di rischio indicativi che limitano tipicamente la discrezionalità del Gestore degli Investimenti nel discostarsi dai titoli, dalle ponderazioni e dal profilo di rischio del benchmark.

Di conseguenza, la composizione e il profilo di rischio del Comparto risultano simili a quelli del benchmark; tuttavia, la discrezionalità del Gestore degli Investimenti può dare luogo a performance diverse rispetto a quelle del benchmark.

POLITICHE

Esposizione principale Almeno il 67% del patrimonio è investito in azioni di società aventi sede o che svolgono la parte preponderante della propria attività economica in un paese europeo.

Almeno il 51% del patrimonio è investito in società che presentano caratteristiche ambientali e/o sociali positive e che applicano buone prassi di governance, come misurato dalla metodologia di punteggio ESG proprietaria del Gestore degli Investimenti e/o da dati di terze parti.

Il Comparto investe almeno il 10% del patrimonio, esclusi gli Attivi Liquidi in via Accessoria, i Depositi presso Istituti di Credito, gli strumenti del mercato monetario, i fondi comuni monetari e i derivati per finalità di gestione efficiente del portafoglio, in Investimenti Sostenibili, secondo la definizione dell'SFDR, che contribuiscono a obiettivi ambientali o sociali.

Il Gestore degli Investimenti valuta e applica uno screening basato su valori e norme per stabilire le esclusioni. Per sostenere questo screening, si affida a uno o più fornitori terzi che identificano la partecipazione di un emittente o i proventi che esso ricava da attività incompatibili con gli screening basati su valori e norme. L'elenco degli screening applicati che possono

comportare esclusioni è disponibile sul Sito Internet della Società di Gestione (www.jpmorganassetmanagement.lu).

Il Comparto include sistematicamente l'analisi ESG nelle decisioni di investimento riguardanti almeno il 90% dei titoli acquistati.

Altre esposizioni Fino al 20% del patrimonio netto in Attivi Liquidi in via Accessoria e fino al 20% del patrimonio in Depositi presso Istituti di Credito, strumenti del mercato monetario e fondi comuni monetari per la gestione delle sottoscrizioni e dei rimborsi in contanti come anche per i pagamenti correnti ed eccezionali. Fino al 100% del patrimonio netto in Attivi Liquidi in via Accessoria temporaneamente per finalità difensive, ove giustificato da condizioni di mercato eccezionalmente sfavorevoli.

Derivati *Usati a scopo di:* gestione efficiente del portafoglio; copertura. *Tipologia:* si veda la tabella [Ricorso del Comparto a Derivati](#) in [In che modo i Comparti Utilizzano Derivati, Strumenti e Tecniche](#). *TRS inclusi CFD:* nessuno. *Metodo di calcolo dell'esposizione complessiva:* approccio fondato sugli impegni.

Tecniche e strumenti *Operazioni di prestito titoli:* atteso da 0% a 20%; massimo 20%.

Valute *Valuta di Riferimento del Comparto:* EUR. *Valute di denominazione degli attivi:* qualsiasi. *Approccio di copertura:* solitamente non coperto.

RISCHI PRINCIPALI

Il Comparto è soggetto a Rischi di investimento e Altri rischi associati derivanti dalle tecniche e dai titoli utilizzati al fine di perseguire il proprio obiettivo.

La tabella sottostante illustra in che modo tali rischi si relazionano tra loro e i Risultati per gli Azionisti che potrebbero incidere su un investimento nel Comparto.

Gli investitori sono altresì invitati a leggere le [Descrizioni dei Rischi](#) per una disamina completa di ciascun rischio.

Rischi di investimento *Rischi connessi ai titoli e alle tecniche del Comparto*



Risultati per gli Azionisti *Potenziale impatto dei rischi sopracitati*

Perdita Gli azionisti potrebbero perdere parte o la totalità del loro investimento.	Volatilità Il valore delle Azioni del Comparto può variare.	Incapacità di conseguire l'obiettivo del Comparto.
---	---	--

Considerazioni per gli investitori

Profilo dell'investitore Investitori che comprendono i rischi del Comparto, tra i quali il rischio di perdita del capitale, e che:

- intendono conseguire una crescita del capitale nel lungo periodo attraverso un'esposizione ai mercati azionari europei;
- considerano l'investimento come parte di un portafoglio e non come piano di investimento completo.

Metodo di copertura per Classi di Azioni currency hedged Portfolio hedge.

Negoziazione Le richieste ricevute prima delle ore 14:30 CET in un Giorno di Valutazione saranno elaborate in tale giorno.

Data di lancio del Comparto 1° dicembre 1988.

Commissioni una tantum prelevate prima o dopo l'investimento (massime)				Commissioni e spese prelevate dal Comparto in un anno		
Classe di Azioni di Base	Commissione di Entrata	Commissione di Conversione	Commissione di Rimborso	Commissione di Gestione e Consulenza Annua	Commissione di Distribuzione	Oneri Amministrativi e di Esercizio (max)
A	5,00%	1,00%	0,50%	1,00%	-	0,30%
C	-	1,00%	-	0,50%	-	0,20%
D	5,00%	1,00%	0,50%	1,00%	0,75%	0,30%
I	-	1,00%	-	0,50%	-	0,16%
I2	-	1,00%	-	0,40%	-	0,16%
X	-	1,00%	-	-	-	0,15%

Si veda [Classi di Azioni e Costi](#) per informazioni più dettagliate.

JPMorgan Funds - Europe Equity Plus Fund

Obiettivo, processo, politiche e rischi

OBIETTIVO

Offrire la crescita del capitale nel lungo periodo tramite un'esposizione a società europee ottenuta investendo direttamente in titoli di tali società e mediante l'utilizzo di derivati.

PROCESSO DI INVESTIMENTO

Approccio d'investimento

- Il Comparto segue un processo di selezione dei titoli bottom-up.
- Il Comparto si avvale dell'intero universo di investimento delle azioni idonee mediante una combinazione di ricerche basate sull'analisi dei fondamentali e analisi quantitative.
- Il Comparto adotta un approccio attivo esteso, acquistando titoli considerati promettenti e vendendo allo scoperto quelli ritenuti meno convenienti al fine di migliorare i rendimenti potenziali senza aumentare l'esposizione netta complessiva al mercato.

Approccio ESG [Promozione dei Criteri ESG](#)

Benchmark MSCI Europe Index (Total Return Net). Per le Classi di Azioni currency hedged, il benchmark è coperto nei confronti della valuta della Classe di Azioni.

Utilizzi e somiglianze con il benchmark

- Raffronto della performance.
- Base per i calcoli del VaR relativo.
- Calcolo della commissione di performance.

Il Comparto è a gestione attiva. Benché la maggior parte delle sue posizioni (esclusi i derivati) sia probabilmente inclusa nel benchmark, il Gestore degli Investimenti gode di ampia discrezionalità nel discostarsi dai titoli, dalle ponderazioni e dal profilo di rischio del benchmark.

Il grado in cui il Comparto può replicare la composizione e il profilo di rischio del benchmark varia nel tempo e la sua performance può risultare significativamente diversa.

POLITICHE

Esposizione principale Almeno il 67% del patrimonio è investito, direttamente o tramite derivati, in azioni di società aventi sede o che svolgono la parte preponderante della propria attività economica in un paese europeo.

Il Comparto manterrà di norma posizioni lunghe pari a circa il 130% e posizioni corte (tramite derivati) pari a circa il 30% del suo patrimonio netto, ma potrà discostarsi da questi target in funzione delle condizioni di mercato.

Almeno il 51% del patrimonio (posizioni corte escluse) è investito in società che presentano caratteristiche ambientali e/o sociali positive e che applicano buone prassi di governance, come misurato dalla metodologia di punteggio ESG proprietaria del Gestore degli Investimenti e/o da dati di terze parti.

Il Comparto investe almeno il 10% del patrimonio, esclusi gli Attivi Liquidi in via Accessoria, i Depositi presso Istituti di Credito, gli strumenti del mercato monetario, i fondi comuni monetari e i derivati per finalità di gestione efficiente del portafoglio, in Investimenti Sostenibili, secondo la definizione dell'SFDR, che contribuiscono a obiettivi ambientali o sociali.

Il Gestore degli Investimenti valuta e applica uno screening basato su valori

e norme per stabilire le esclusioni. Per sostenere questo screening, si affida a uno o più fornitori terzi che identificano la partecipazione di un emittente o i proventi che esso ricava da attività incompatibili con gli screening basati su valori e norme. L'elenco degli screening applicati che possono comportare esclusioni è disponibile sul Sito Internet della Società di Gestione (www.jpmorganassetmanagement.lu).

Il Comparto include sistematicamente l'analisi ESG nelle decisioni di investimento riguardanti almeno il 90% dei titoli acquistati.

Altre esposizioni Fino al 20% del patrimonio netto in Attivi Liquidi in via Accessoria e fino al 20% del patrimonio in Depositi presso Istituti di Credito, strumenti del mercato monetario e fondi comuni monetari per la gestione delle sottoscrizioni e dei rimborsi in contanti come anche per i pagamenti correnti ed eccezionali. Fino al 100% del patrimonio netto in Attivi Liquidi in via Accessoria temporaneamente per finalità difensive, ove giustificato da condizioni di mercato eccezionalmente sfavorevoli.

Derivati *Usati a scopo di:* investimento; gestione efficiente del portafoglio; copertura. *Tipologia:* si veda la tabella [Ricorso del Comparto a Derivati](#) in [In che modo i Comparti Utilizzano Derivati, Strumenti e Tecniche](#). *TRS inclusi CFD:* atteso 70%; massimo 180%. *Metodo di calcolo dell'esposizione complessiva:* VaR relativo. *Livello di effetto leva atteso da derivati:* 100% solo indicativo. L'effetto leva può di volta in volta superare in misura significativa questo livello.

Tecniche e strumenti *Operazioni di prestito titoli:* atteso da 0% a 20%; massimo 20%.

Valute *Valuta di Riferimento del Comparto:* EUR. *Valute di denominazione degli attivi:* qualsiasi. *Approccio di copertura:* di regola gestito in funzione delle ponderazioni valutarie del benchmark.

RISCHI PRINCIPALI

Il Comparto è soggetto a Rischi di investimento e Altri rischi associati derivanti dalle tecniche e dai titoli utilizzati al fine di perseguire il proprio obiettivo.

La tabella sottostante illustra in che modo tali rischi si relazionano tra loro e i Risultati per gli Azionisti che potrebbero incidere su un investimento nel Comparto.

Gli investitori sono altresì invitati a leggere le [Descrizioni dei Rischi](#) per una disamina completa di ciascun rischio.

Rischi di investimento *Rischi connessi ai titoli e alle tecniche del Comparto*

Tecniche	Titoli
Derivati	Azioni
Copertura	
Posizioni corte	

Altri rischi associati *Ulteriori rischi cui è esposto il Comparto derivanti dall'utilizzo delle tecniche e dei titoli sopra indicati*

Valutario	Mercato
-----------	---------

Risultati per gli Azionisti *Potenziale impatto dei rischi sopracitati*

Perdita Gli azionisti potrebbero perdere parte o la totalità del loro investimento.	Volatilità Il valore delle Azioni del Comparto può variare.	Incapacità di conseguire l'obiettivo del Comparto.
---	---	--

Considerazioni per gli investitori

Profilo dell'investitore Investitori che comprendono i rischi del Comparto, tra i quali il rischio di perdita del capitale, e che:

- intendono conseguire una crescita del capitale nel lungo periodo attraverso un'esposizione ai mercati azionari europei;
- ricercano un investimento azionario finalizzato a incrementare i rendimenti;
- considerano l'investimento come parte di un portafoglio e non come piano di investimento completo.

Commissione di performance *Metodo:* claw-back. *Limite massimo:* nessuno. Periodo di riferimento: intera durata del Fondo.

Metodo di copertura per Classi di Azioni currency hedged Portfolio hedge.

Negoziazione Le richieste ricevute prima delle ore 14:30 CET in un Giorno di Valutazione saranno elaborate in tale giorno.

Data di lancio del Comparto 25 giugno 2007.

Commissioni una tantum prelevate prima o dopo l'investimento (massime)				Commissioni e spese prelevate dal Comparto in un anno			
Classe di Azioni di Base	Commissione di Entrata	Commissione di Conversione	Commissione di Rimborso	Commissione di Gestione e Consulenza Annua	Commissione di Distribuzione	Oneri Amministrativi e di Esercizio (max)	Commissioni di performance
A (perf)	5,00%	1,00%	0,50%	1,50%	-	0,30%	10,00%
C	-	1,00%	-	1,10%	-	0,20%	-
C (perf)	-	1,00%	-	0,80%	-	0,20%	10,00%
D (perf)	5,00%	1,00%	0,50%	1,50%	1,00%	0,30%	10,00%
I (perf)	-	1,00%	-	0,80%	-	0,16%	10,00%
I2 (perf)	-	1,00%	-	0,65%	-	0,16%	10,00%
X	-	1,00%	-	-	-	0,15%	-
X (perf)	-	1,00%	-	-	-	0,15%	10,00%

Si veda [Classi di Azioni e Costi](#) per informazioni più dettagliate.

JPMorgan Funds - Europe Small Cap Fund

Obiettivo, processo, politiche e rischi

OBIETTIVO

Offrire la crescita del capitale nel lungo periodo investendo principalmente in società europee a bassa capitalizzazione.

PROCESSO DI INVESTIMENTO

Approccio d'investimento

- Il Comparto segue un processo di selezione dei titoli bottom-up.
- Il Comparto si avvale dell'intero universo di investimento delle azioni idonee mediante una combinazione di ricerche basate sull'analisi dei fondamentali e analisi quantitative.

Approccio ESG [Promozione dei Criteri ESG](#)

Benchmark MSCI Europe Small Cap Index (Total Return Net). Per le Classi di Azioni currency hedged, il benchmark è coperto nei confronti della valuta della Classe di Azioni.

Utilizzi e somiglianze con il benchmark

- Raffronto della performance.

Il Comparto è a gestione attiva. Benché la maggior parte delle sue posizioni (esclusi i derivati) sia probabilmente inclusa nel benchmark, il Gestore degli Investimenti gode di ampia discrezionalità nel discostarsi dai titoli, dalle ponderazioni e dal profilo di rischio del benchmark.

Il grado in cui il Comparto può replicare la composizione e il profilo di rischio del benchmark varia nel tempo e la sua performance può risultare significativamente diversa

POLITICHE

Esposizione principale Almeno il 67% del patrimonio è investito in azioni di società a bassa capitalizzazione aventi sede o che svolgono la parte preponderante della propria attività economica in un paese europeo.

Per capitalizzazione di mercato si intende il controvalore totale delle azioni di una società, il quale può variare notevolmente nel tempo. Per società a bassa capitalizzazione si intendono le società con capitalizzazione di mercato compresa nel range del benchmark del Comparto al momento dell'acquisto.

Almeno il 51% del patrimonio è investito in società che presentano caratteristiche ambientali e/o sociali positive e che applicano buone prassi di governance, come misurato dalla metodologia di punteggio ESG proprietaria del Gestore degli Investimenti e/o da dati di terze parti.

Il Comparto investe almeno il 10% del patrimonio, esclusi gli Attivi Liquidi in via Accessoria, i Depositi presso Istituti di Credito, gli strumenti del mercato monetario, i fondi comuni monetari e i derivati per finalità di gestione efficiente del portafoglio, in Investimenti Sostenibili, secondo la definizione dell'SFDR, che contribuiscono a obiettivi ambientali o sociali.

Il Gestore degli Investimenti valuta e applica uno screening basato su valori e norme per stabilire le esclusioni. Per sostenere questo screening, si affida a uno o più fornitori terzi che identificano la partecipazione di un emittente

o i proventi che esso ricava da attività incompatibili con gli screening basati su valori e norme. L'elenco degli screening applicati che possono comportare esclusioni è disponibile sul Sito Internet della Società di Gestione (www.jpmorganassetmanagement.lu).

Il Comparto include sistematicamente l'analisi ESG nelle decisioni di investimento riguardanti almeno il 90% dei titoli acquistati.

Altre esposizioni Fino al 20% del patrimonio netto in Attivi Liquidi in via Accessoria e fino al 20% del patrimonio in Depositi presso Istituti di Credito, strumenti del mercato monetario e fondi comuni monetari per la gestione delle sottoscrizioni e dei rimborsi in contanti come anche per i pagamenti correnti ed eccezionali. Fino al 100% del patrimonio netto in Attivi Liquidi in via Accessoria temporaneamente per finalità difensive, ove giustificato da condizioni di mercato eccezionalmente sfavorevoli.

Derivati Usati a scopo di gestione efficiente del portafoglio; copertura.

Tipologia: si veda la tabella [Ricorso del Comparto a Derivati](#) in [In che modo i Comparti Utilizzano Derivati, Strumenti e Tecniche](#). *TRS inclusi CFD:* nessuno. *Metodo di calcolo dell'esposizione complessiva:* approccio fondato sugli impegni.

Tecniche e strumenti Operazioni di prestito titoli: atteso da 0% a 20%; massimo 20%.

Valute Valuta di Riferimento del Comparto: EUR. Valute di denominazione degli attivi: qualsiasi. *Approccio di copertura:* solitamente non coperto.

RISCHI PRINCIPALI

Il Comparto è soggetto a Rischi di investimento e Altri rischi associati derivanti dalle tecniche e dai titoli utilizzati al fine di perseguire il proprio obiettivo.

La tabella sottostante illustra in che modo tali rischi si relazionano tra loro e i Risultati per gli Azionisti che potrebbero incidere su un investimento nel Comparto.

Gli investitori sono altresì invitati a leggere le [Descrizioni dei Rischi](#) per una disamina completa di ciascun rischio.

Rischi di investimento *Rischi connessi ai titoli e alle tecniche del Comparto*



Risultati per gli Azionisti *Potenziale impatto dei rischi sopracitati*

Perdita Gli azionisti potrebbero perdere parte o la totalità del loro investimento.	Volatilità Il valore delle Azioni del Comparto può variare.	Incapacità di conseguire l'obiettivo del Comparto.
---	---	--

Considerazioni per gli investitori

Profilo dell'investitore Investitori che comprendono i rischi del Comparto, tra i quali il rischio di perdita del capitale, e che:

- intendono conseguire una crescita del capitale nel lungo periodo attraverso un'esposizione ai mercati azionari small cap europei;
- comprendono i rischi connessi alle società di minori dimensioni e sono disposti ad accettare tali rischi a fronte di rendimenti potenzialmente più elevati;
- considerano l'investimento come parte di un portafoglio e non come piano di investimento completo.

Metodo di copertura per Classi di Azioni currency hedged Portfolio hedge.

Negoziazione Le richieste ricevute prima delle ore 14:30 CET in un Giorno di Valutazione saranno elaborate in tale giorno.

Data di lancio del Comparto 18 aprile 1994.

Commissioni una tantum prelevate prima o dopo l'investimento (massime)				Commissioni e spese prelevate dal Comparto in un anno		
Classe di Azioni di Base	Commissione di Entrata	Commissione di Conversione	Commissione di Rimborso	Commissione di Gestione e Consulenza Annua	Commissione di Distribuzione	Oneri Amministrativi e di Esercizio (max)
A	5,00%	1,00%	0,50%	1,50%	-	0,30%
C	-	1,00%	-	0,80%	-	0,20%
D	5,00%	1,00%	0,50%	1,50%	1,00%	0,30%
I	-	1,00%	-	0,80%	-	0,16%
I2	-	1,00%	-	0,60%	-	0,16%
X	-	1,00%	-	-	-	0,15%

Si veda [Classi di Azioni e Costi](#) per informazioni più dettagliate.

JPMorgan Funds - Europe Strategic Growth Fund

Obiettivo, processo, politiche e rischi

OBIETTIVO

Offrire la crescita del capitale nel lungo periodo investendo principalmente in un portafoglio growth composto da società europee.

PROCESSO DI INVESTIMENTO

Approccio d'investimento

- Il Comparto segue un processo di selezione dei titoli bottom-up.
- Il Comparto si avvale dell'intero universo di investimento delle azioni idonee mediante una combinazione di ricerche basate sull'analisi dei fondamentali e analisi quantitative.
- Il Comparto mira a individuare società di qualità elevata con momentum superiore.

Approccio ESG [Promozione dei Criteri ESG](#)

Benchmark MSCI Europe Growth Index (Total Return Net). Per le Classi di Azioni currency hedged, il benchmark è coperto nei confronti della valuta della Classe di Azioni.

Utilizzi e somiglianze con il benchmark

- Raffronto della performance.

Il Comparto è a gestione attiva. Benché la maggior parte delle sue posizioni (esclusi i derivati) sia probabilmente inclusa nel benchmark, il Gestore degli Investimenti gode di ampia discrezionalità nel discostarsi dai titoli, dalle ponderazioni e dal profilo di rischio del benchmark.

Il grado in cui il Comparto può replicare la composizione e il profilo di rischio del benchmark varia nel tempo e la sua performance può risultare significativamente diversa.

POLITICHE

Esposizione principale Almeno il 67% del patrimonio è investito in un portafoglio di stile growth composto da azioni di società aventi sede o che svolgono la parte preponderante della propria attività economica in un paese europeo.

Almeno il 51% del patrimonio è investito in società che presentano caratteristiche ambientali e/o sociali positive e che applicano buone prassi di governance, come misurato dalla metodologia di punteggio ESG proprietaria del Gestore degli Investimenti e/o da dati di terze parti.

Il Comparto investe almeno il 10% del patrimonio, esclusi gli Attivi Liquidi in via Accessoria, i Depositi presso Istituti di Credito, gli strumenti del mercato monetario, i fondi comuni monetari e i derivati per finalità di gestione efficiente del portafoglio, in Investimenti Sostenibili, secondo la definizione dell'SFDR, che contribuiscono a obiettivi ambientali o sociali.

Il Gestore degli Investimenti valuta e applica uno screening basato su valori e norme per stabilire le esclusioni. Per sostenere questo screening, si affida a uno o più fornitori terzi che identificano la partecipazione di un emittente o i proventi che esso ricava da attività incompatibili con gli screening basati

su valori e norme. L'elenco degli screening applicati che possono comportare esclusioni è disponibile sul Sito Internet della Società di Gestione (www.jpmorganassetmanagement.lu).

Il Comparto include sistematicamente l'analisi ESG nelle decisioni di investimento riguardanti almeno il 90% dei titoli acquistati.

Altre esposizioni Fino al 20% del patrimonio netto in Attivi Liquidi in via Accessoria e fino al 20% del patrimonio in Depositi presso Istituti di Credito, strumenti del mercato monetario e fondi comuni monetari per la gestione delle sottoscrizioni e dei rimborsi in contanti come anche per i pagamenti correnti ed eccezionali. Fino al 100% del patrimonio netto in Attivi Liquidi in via Accessoria temporaneamente per finalità difensive, ove giustificato da condizioni di mercato eccezionalmente sfavorevoli.

Derivati Usati a scopo di: gestione efficiente del portafoglio; copertura.

Tipologia: si veda la tabella [Ricorso del Comparto a Derivati](#) in [In che modo i Comparti Utilizzano Derivati, Strumenti e Tecniche](#). **TRS inclusi CFD:** nessuno. **Metodo di calcolo dell'esposizione complessiva:** approccio fondato sugli impegni.

Tecniche e strumenti Operazioni di prestito titoli: atteso da 0% a 20%; massimo 20%.

Valute Valuta di Riferimento del Comparto: EUR. Valute di denominazione degli attivi: qualsiasi. Approccio di copertura: solitamente non coperto.

RISCHI PRINCIPALI

Il Comparto è soggetto a Rischi di investimento e Altri rischi associati derivanti dalle tecniche e dai titoli utilizzati al fine di perseguire il proprio obiettivo.

La tabella sottostante illustra in che modo tali rischi si relazionano tra loro e i Risultati per gli Azionisti che potrebbero incidere su un investimento nel Comparto.

Gli investitori sono altresì invitati a leggere le [Descrizioni dei Rischi](#) per una disamina completa di ciascun rischio.

Rischi di investimento *Rischi connessi ai titoli e alle tecniche del Comparto*

Tecniche
Copertura
Stile

Titoli
Azioni

Altri rischi associati *Ulteriori rischi cui è esposto il Comparto derivanti dall'utilizzo delle tecniche e dei titoli sopra indicati*

Valutario

Mercato

Risultati per gli Azionisti *Potenziale impatto dei rischi sopracitati*

Perdita Gli azionisti potrebbero perdere parte o la totalità del loro investimento.

Volatilità Il valore delle Azioni del Comparto può variare.

Incapacità di conseguire l'obiettivo del Comparto.

Considerazioni per gli investitori

Profilo dell'investitore Investitori che comprendono i rischi del Comparto, tra i quali il rischio di perdita del capitale, e che:

- intendono conseguire una crescita del capitale nel lungo periodo attraverso un'esposizione ai mercati azionari europei;
- ricercano un approccio d'investimento di stile growth;
- considerano l'investimento come parte di un portafoglio e non come piano di investimento completo.

Metodo di copertura per Classi di Azioni currency hedged Portfolio hedge.

Negoziazione Le richieste ricevute prima delle ore 14:30 CET in un Giorno di Valutazione saranno elaborate in tale giorno.

Data di lancio del Comparto 14 febbraio 2000.

Commissioni una tantum prelevate prima o dopo l'investimento (massime)				Commissioni e spese prelevate dal Comparto in un anno		
Classe di Azioni di Base	Commissione di Entrata	Commissione di Conversione	Commissione di Rimborso	Commissione di Gestione e Consulenza Annua	Commissione di Distribuzione	Oneri Amministrativi e di Esercizio (max)
A	5,00%	1,00%	0,50%	1,50%	-	0,30%
C	-	1,00%	-	0,75%	-	0,20%
D	5,00%	1,00%	0,50%	1,50%	0,75%	0,30%
I	-	1,00%	-	0,75%	-	0,16%
I2	-	1,00%	-	0,60%	-	0,16%
X	-	1,00%	-	-	-	0,15%

Si veda [Classi di Azioni e Costi](#) per informazioni più dettagliate.

JPMorgan Funds - Europe Strategic Value Fund

Obiettivo, processo, politiche e rischi

OBIETTIVO

Offrire la crescita del capitale nel lungo periodo investendo principalmente in un portafoglio di stile value composto da società europee.

PROCESSO DI INVESTIMENTO

Approccio d'investimento

- Il Comparto segue un processo di selezione dei titoli bottom-up.
- Il Comparto si avvale dell'intero universo di investimento delle azioni idonee mediante una combinazione di ricerche basate sull'analisi dei fondamentali e analisi quantitative.
- Il Comparto mira a individuare società con valutazioni convenienti e fondamentali solidi.

Approccio ESG [Promozione dei Criteri ESG](#)

Benchmark MSCI Europe Value Index (Total Return Net). Per le Classi di Azioni currency hedged, il benchmark è coperto nei confronti della valuta della Classe di Azioni.

Utilizzi e somiglianze con il benchmark

- Raffronto della performance.

Il Comparto è a gestione attiva. Benché la maggior parte delle sue posizioni (esclusi i derivati) sia probabilmente inclusa nel benchmark, il Gestore degli Investimenti gode di ampia discrezionalità nel discostarsi dai titoli, dalle ponderazioni e dal profilo di rischio del benchmark.

Il grado in cui il Comparto può replicare la composizione e il profilo di rischio del benchmark varia nel tempo e la sua performance può risultare significativamente diversa.

POLITICHE

Esposizione principale Almeno il 67% del patrimonio è investito in un portafoglio di stile value composto da azioni di società aventi sede o che svolgono la parte preponderante della propria attività economica in un paese europeo.

Almeno il 51% del patrimonio è investito in società che presentano caratteristiche ambientali e/o sociali positive e che applicano buone prassi di governance, come misurato dalla metodologia di punteggio ESG proprietaria del Gestore degli Investimenti e/o da dati di terze parti.

Il Comparto investe almeno il 10% del patrimonio, esclusi gli Attivi Liquidi in via Accessoria, i Depositi presso Istituti di Credito, gli strumenti del mercato monetario, i fondi comuni monetari e i derivati per finalità di gestione efficiente del portafoglio, in Investimenti Sostenibili, secondo la definizione dell'SFDR, che contribuiscono a obiettivi ambientali o sociali.

Il Gestore degli Investimenti valuta e applica uno screening basato su valori e norme per stabilire le esclusioni. Per sostenere questo screening, si affida a uno o più fornitori terzi che identificano la partecipazione di un emittente o i proventi che esso ricava da attività incompatibili con gli screening basati

su valori e norme. L'elenco degli screening applicati che possono comportare esclusioni è disponibile sul Sito Internet della Società di Gestione (www.jpmorganassetmanagement.lu).

Il Comparto include sistematicamente l'analisi ESG nelle decisioni di investimento riguardanti almeno il 90% dei titoli acquistati.

Altre esposizioni Fino al 20% del patrimonio netto in Attivi Liquidi in via Accessoria e fino al 20% del patrimonio in Depositi presso Istituti di Credito, strumenti del mercato monetario e fondi comuni monetari per la gestione delle sottoscrizioni e dei rimborsi in contanti come anche per i pagamenti correnti ed eccezionali. Fino al 100% del patrimonio netto in Attivi Liquidi in via Accessoria temporaneamente per finalità difensive, ove giustificato da condizioni di mercato eccezionalmente sfavorevoli.

Derivati Usati a scopo di gestione efficiente del portafoglio; copertura. *Tipologia:* si veda la tabella [Ricorso del Comparto a Derivati](#) in [In che modo i Comparti Utilizzano Derivati, Strumenti e Tecniche](#). *TRS inclusi CFD:* nessuno. *Metodo di calcolo dell'esposizione complessiva:* approccio fondato sugli impegni.

Tecniche e strumenti Operazioni di prestito titoli: atteso da 0% a 20%; massimo 20%.

Valute Valuta di Riferimento del Comparto: EUR. Valute di denominazione degli attivi: qualsiasi. Approccio di copertura: solitamente non coperto.

RISCHI PRINCIPALI

Il Comparto è soggetto a Rischi di investimento e Altri rischi associati derivanti dalle tecniche e dai titoli utilizzati al fine di perseguire il proprio obiettivo.

La tabella sottostante illustra in che modo tali rischi si relazionano tra loro e i Risultati per gli Azionisti che potrebbero incidere su un investimento nel Comparto.

Gli investitori sono altresì invitati a leggere le [Descrizioni dei Rischi](#) per una disamina completa di ciascun rischio.

Rischi di investimento *Rischi connessi ai titoli e alle tecniche del Comparto*



Risultati per gli Azionisti	Potenziale impatto dei rischi sopracitati	
Perdita Gli azionisti potrebbero perdere parte o la totalità del loro investimento.	Volatilità Il valore delle Azioni del Comparto può variare.	Incapacità di conseguire l'obiettivo del Comparto

Considerazioni per gli investitori

Profilo dell'investitore Investitori che comprendono i rischi del Comparto, tra i quali il rischio di perdita del capitale, e che:

- intendono conseguire una crescita del capitale nel lungo periodo attraverso un'esposizione ai mercati azionari europei;
- ricercano un approccio d'investimento di stile value;
- considerano l'investimento come parte di un portafoglio e non come piano di investimento completo.

Metodo di copertura per Classi di Azioni currency hedged Portfolio hedge.

Negoziazione Le richieste ricevute prima delle ore 14:30 CET in un Giorno di Valutazione saranno elaborate in tale giorno.

Data di lancio del Comparto 14 febbraio 2000.

Commissioni una tantum prelevate prima o dopo l'investimento (massime)				Commissioni e spese prelevate dal Comparto in un anno		
Classe di Azioni di Base	Commissione di Entrata	Commissione di Conversione	Commissione di Rimborso	Commissione di Gestione e Consulenza Annua	Commissione di Distribuzione	Oneri Amministrativi e di Esercizio (max)
A	5,00%	1,00%	0,50%	1,50%	-	0,30%
C	-	1,00%	-	0,75%	-	0,20%
D	5,00%	1,00%	0,50%	1,50%	0,75%	0,30%
I	-	1,00%	-	0,75%	-	0,16%
I2	-	1,00%	-	0,60%	-	0,16%
X	-	1,00%	-	-	-	0,15%

Si veda [Classi di Azioni e Costi](#) per informazioni più dettagliate.

JPMorgan Funds - Europe Sustainable Equity Fund

Obiettivo, processo, politiche e rischi

OBIETTIVO

Offrire la crescita del capitale nel lungo periodo investendo principalmente in società europee con caratteristiche ambientali/sociali positive o in società che evidenziano un miglioramento delle caratteristiche ambientali/sociali. Le società con caratteristiche ambientali/sociali positive sono quelle società che il Gestore degli Investimenti ritiene essere dotate di una governance efficace e di una gestione ottimale delle questioni sociali e ambientali (caratteristiche di sostenibilità).

PROCESSO DI INVESTIMENTO

Approccio d'investimento

- Il Comparto segue un processo di selezione dei titoli bottom-up.
- Il Comparto si avvale dell'intero universo di investimento delle azioni idonee mediante una combinazione di ricerche basate sull'analisi dei fondamentali e analisi quantitative.
- Il Comparto integra criteri ambientali, sociali e di governance (ESG) per individuare società con caratteristiche di sostenibilità buone o in via di miglioramento.

Approccio ESG [Best in Class](#)

Benchmark MSCI Europe Index (Total Return Net). Per le Classi di Azioni currency hedged, il benchmark è coperto nei confronti della valuta della Classe di Azioni.

Utilizzi e somiglianze con il benchmark

- Raffronto della performance.

Il Comparto è a gestione attiva. È probabile che le posizioni del Comparto (esclusi i derivati) siano per la maggior parte componenti del benchmark. Il Comparto è gestito nel rispetto di parametri di rischio indicativi che limitano tipicamente la discrezionalità del Gestore degli Investimenti nel discostarsi dai titoli, dalle ponderazioni e dal profilo di rischio del benchmark.

Di conseguenza, la composizione e il profilo di rischio del Comparto risultano simili a quelli del benchmark; tuttavia, la discrezionalità del Gestore degli Investimenti può dare luogo a performance diverse rispetto a quelle del benchmark.

POLITICHE

Esposizione principale Almeno il 67% del patrimonio è investito in azioni di società con caratteristiche ambientali/sociali positive o di società che dimostrano caratteristiche ambientali/sociali in miglioramento aventi sede o che svolgono la parte preponderante della propria attività economica in un paese europeo. Il Comparto può investire in società a bassa capitalizzazione.

Le Società con caratteristiche ambientali/sociali positive e le società che dimostrano caratteristiche ambientali/sociali in miglioramento vengono selezionate mediante l'utilizzo della ricerca proprietaria e di dati di terze parti. L'impiego dell'analisi fondamentale permette di comprendere meglio i rischi e le opportunità legati alla sostenibilità che potrebbero influire su una determinata società. Tale analisi rappresenta altresì un fattore importante nell'ambito dell'interazione diretta con le società, laddove si intenda

influenzare positivamente le pratiche aziendali per migliorare la sostenibilità.

Il Comparto include sistematicamente i criteri ESG nell'analisi e nelle decisioni di investimento riguardanti almeno il 90% dei titoli acquistati (ad esclusione della liquidità).

Il Comparto investe almeno il 40% del patrimonio, esclusi gli Attivi Liquidi in via Accessoria, i Depositi presso Istituti di Credito, gli strumenti del mercato monetario, i fondi comuni monetari e i derivati per finalità di gestione efficiente del portafoglio, in Investimenti Sostenibili, secondo la definizione dell'SFDR, che contribuiscono a obiettivi ambientali o sociali.

Altre esposizioni Fino al 20% del patrimonio netto in Attivi Liquidi in via Accessoria e fino al 20% del patrimonio in Depositi presso Istituti di Credito, strumenti del mercato monetario e fondi comuni monetari per la gestione delle sottoscrizioni e dei rimborsi in contanti come anche per i pagamenti correnti ed eccezionali. Fino al 100% del patrimonio netto in Attivi Liquidi in via Accessoria temporaneamente per finalità difensive, ove giustificato da condizioni di mercato eccezionalmente sfavorevoli.

Derivati Usati a scopo di gestione efficiente del portafoglio; copertura. *Tipologia:* si veda la tabella [Ricorso del Comparto a Derivati](#) in [In che modo i Comparti Utilizzano Derivati, Strumenti e Tecniche](#). *TRS inclusi/CFD:* nessuno. *Metodo di calcolo dell'esposizione complessiva:* approccio fondato sugli impegni.

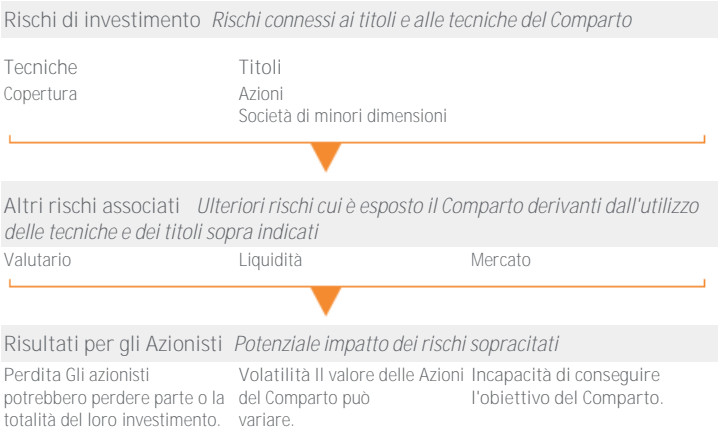
Valute Valuta di Riferimento del Comparto: EUR. Valute di denominazione degli attivi: qualsiasi. *Approccio di copertura:* solitamente non coperto.

RISCHI PRINCIPALI

Il Comparto è soggetto a Rischi di investimento e Altri rischi associati derivanti dalle tecniche e dai titoli utilizzati al fine di perseguire il proprio obiettivo.

La tabella sottostante illustra in che modo tali rischi si relazionano tra loro e i Risultati per gli Azionisti che potrebbero incidere su un investimento nel Comparto.

Gli investitori sono altresì invitati a leggere le [Descrizioni dei Rischi](#) per una disamina completa di ciascun rischio.



Considerazioni per gli investitori

Profilo dell'investitore Investitori che comprendono i rischi del Comparto, tra i quali il rischio di perdita del capitale, e che:

- intendono conseguire una crescita del capitale nel lungo periodo attraverso un'esposizione ai mercati azionari europei;
- ricercano un investimento che incorpori i principi ESG;
- considerano l'investimento come parte di un portafoglio e non come piano di investimento completo.

Metodo di copertura per Classi di Azioni currency hedged Portfolio hedge.

Negoziazione Le richieste ricevute prima delle ore 14:30 CET in un Giorno di Valutazione saranno elaborate in tale giorno.

Data di lancio del Comparto 15 dicembre 2016.

Commissioni una tantum prelevate prima o dopo l'investimento (massime)					Commissioni e spese prelevate dal Comparto in un anno		
Classe di Azioni di Base	Commissione di Entrata	Commissione di Conversione	CDSC*	Commissione di Rimborso	Commissione di Gestione e Consulenza Annuale	Commissione di Distribuzione	Oneri Amministrativi e di Esercizio (max)
A	5,00%	1,00%	-	0,50%	1,50%	-	0,30%
C	-	1,00%	-	-	0,55%	-	0,20%
D	5,00%	1,00%	-	0,50%	1,50%	0,75%	0,30%
I	-	1,00%	-	-	0,55%	-	0,16%
I2	-	1,00%	-	-	0,45%	-	0,16%
S2	-	1,00%	-	-	0,33%	-	0,16%
T	-	1,00%	3,00%	-	1,50%	0,75%	0,30%
X	-	1,00%	-	-	-	-	0,15%

Si veda [Classi di Azioni e Costi](#) per informazioni più dettagliate. * Si riduce ogni anno dell'1,00% ed è pari a zero dopo 3 anni.

JPMorgan Funds - Europe Sustainable Small Cap Equity Fund

Obiettivo, processo, politiche e rischi

OBIETTIVO

Offrire la crescita del capitale nel lungo periodo investendo principalmente in società europee a bassa capitalizzazione con caratteristiche ambientali/sociali positive o in società a bassa capitalizzazione che evidenziano un miglioramento delle caratteristiche ambientali/sociali. Le società con caratteristiche ambientali/sociali positive sono quelle società che il Gestore degli Investimenti ritiene essere dotate di una governance efficace e di una gestione ottimale delle questioni sociali e ambientali (caratteristiche di sostenibilità).

PROCESSO DI INVESTIMENTO

Approccio d'investimento

- Il Comparto segue un processo di selezione dei titoli bottom-up.
- Il Comparto si avvale dell'intero universo di investimento delle azioni idonee mediante una combinazione di ricerche basate sull'analisi dei fondamentali e analisi quantitative.
- Il Comparto integra criteri ambientali, sociali e di governance (ESG) per individuare società con caratteristiche di sostenibilità buone o in via di miglioramento.

Approccio ESG Best in Class

Benchmark MSCI Europe Small Cap Index (Total Return Net). Per le Classi di Azioni currency hedged, il benchmark è coperto nei confronti della valuta della Classe di Azioni.

Utilizzi e somiglianze con il benchmark

- Raffronto della performance.

Il Comparto è a gestione attiva. È probabile che le posizioni del Comparto (esclusi i derivati) siano per la maggior parte componenti del benchmark. Il Comparto è gestito nel rispetto di parametri di rischio indicativi che limitano tipicamente la discrezionalità del Gestore degli Investimenti nel discostarsi dai titoli, dalle ponderazioni e dal profilo di rischio del benchmark.

Di conseguenza, la composizione e il profilo di rischio del Comparto risultano simili a quelli del benchmark; tuttavia, la discrezionalità del Gestore degli Investimenti può dare luogo a performance diverse rispetto a quelle del benchmark.

POLITICHE

Esposizione principale Almeno il 67% del patrimonio è investito in azioni di società a bassa capitalizzazione con caratteristiche ambientali/sociali positive o di società a bassa capitalizzazione che dimostrano caratteristiche ambientali/sociali in miglioramento aventi sede o che svolgono la parte preponderante della propria attività economica in un paese europeo. Il restante patrimonio può essere investito in azioni di società considerate meno sostenibili rispetto a quelle descritte in precedenza.

Le Società con caratteristiche ambientali/sociali positive e le società che dimostrano caratteristiche ambientali/sociali in miglioramento vengono selezionate mediante l'utilizzo della ricerca proprietaria e di dati di terze parti. L'impiego dell'analisi fondamentale permette di comprendere meglio i rischi e le opportunità legati alla sostenibilità che potrebbero influire su una determinata società. Tale analisi rappresenta altresì un fattore importante nell'ambito dell'interazione diretta con le società, laddove si intenda influenzare positivamente le pratiche aziendali per migliorare la sostenibilità.

Il Comparto investe almeno il 40% del patrimonio, esclusi gli Attivi Liquidi in via Accessoria, i Depositi presso Istituti di Credito, gli strumenti del mercato monetario, i fondi comuni monetari e i derivati per finalità di gestione efficiente del portafoglio, in Investimenti Sostenibili, secondo la definizione dell'SFDR, che contribuiscono a obiettivi ambientali o sociali.

Per capitalizzazione di mercato si intende il controvalore totale delle azioni di una società, il quale può variare notevolmente nel tempo. Per società a bassa capitalizzazione si intendono le società con capitalizzazione di mercato compresa nel range del benchmark del Comparto al momento dell'acquisto.

Il Comparto include sistematicamente i criteri ESG nell'analisi e nelle decisioni di investimento riguardanti almeno il 90% dei titoli acquistati (ad esclusione della liquidità).

Altre esposizioni Fino al 20% del patrimonio netto in Attivi Liquidi in via Accessoria e fino al 20% del patrimonio in Depositi presso Istituti di Credito, strumenti del mercato monetario e fondi comuni monetari per la gestione delle sottoscrizioni e dei rimborsi in contanti come anche per i pagamenti correnti ed eccezionali. Fino al 100% del patrimonio netto in Attivi Liquidi in via Accessoria temporaneamente per finalità difensive, ove giustificato da condizioni di mercato eccezionalmente sfavorevoli.

Derivati Usati a scopo di: gestione efficiente del portafoglio; copertura. *Tipologia:* si veda la tabella [Ricorso del Comparto a Derivati in In che modo i Comparti Utilizzano Derivati, Strumenti e Tecniche](#). *TRS inclusi CFD:* nessuno. *Metodo di calcolo dell'esposizione complessiva:* approccio fondato sugli impegni.

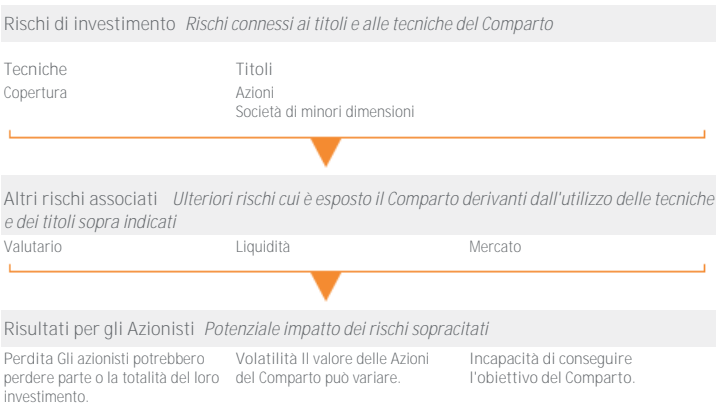
Valute Valuta di Riferimento del Comparto: EUR *Valute di denominazione degli attivi:* qualsiasi. *Approccio di copertura:* solitamente non coperto.

RISCHI PRINCIPALI

Il Comparto è soggetto a Rischi di investimento e Altri rischi associati derivanti dalle tecniche e dai titoli utilizzati al fine di perseguire il proprio obiettivo.

La tabella sottostante illustra in che modo tali rischi si relazionano tra loro e i Risultati per gli Azionisti che potrebbero incidere su un investimento nel Comparto.

Gli investitori sono altresì invitati a leggere le [Descrizioni dei Rischi](#) per una disamina completa di ciascun rischio.



Considerazioni per gli investitori

Profilo dell'investitore Investitori che comprendono i rischi del Comparto, tra i quali il rischio di perdita del capitale, e che:

- intendono conseguire una crescita del capitale nel lungo periodo attraverso un'esposizione ai mercati azionari small cap europei;
- comprendono i rischi connessi alle società di minori dimensioni e sono disposti ad accettare tali rischi a fronte di rendimenti potenzialmente più elevati;
- ricercano un investimento che incorpori i principi ESG;
- considerano l'investimento come parte di un portafoglio e non come piano di investimento completo.

Metodo di copertura per Classi di Azioni currency hedged Portfolio hedge.

Negoziazione Le richieste ricevute prima delle ore 14:30 CET in un Giorno di Valutazione saranno elaborate in tale giorno.

Data di lancio del Comparto 6 dicembre 2019.

Commissioni una tantum prelevate prima o dopo l'investimento (massime)					Commissioni e spese prelevate dal Comparto in un anno		
Classe di Azioni di Base	Commissione di Entrata	Commissione di Conversione	CDSC*	Commissione di Rimborsò	Commissione di Gestione e Consulenza Annua	Commissione di Distribuzione	Oneri Amministrativi e di Esercizio (max)
A	5,00%	1,00%	-	0,50%	1,50%	-	0,30%
C	-	1,00%	-	-	0,80%	-	0,20%
D	5,00%	1,00%	-	0,50%	1,50%	1,00%	0,30%
I	-	1,00%	-	-	0,80%	-	0,16%
I2	-	1,00%	-	-	0,60%	-	0,16%
S2	-	1,00%	-	-	0,38%	-	0,16%
T	-	1,00%	3,00%	-	1,50%	1,00%	0,30%
X	-	1,00%	-	-	-	-	0,15%

Si veda [Classi di Azioni e Costi](#) per informazioni più dettagliate. * Si riduce ogni anno dell'1,00% ed è pari a zero dopo 3 anni.

JPMorgan Funds - Global Focus Fund

Obiettivo, processo, politiche e rischi

OBIETTIVO

Offrire un'elevata crescita del capitale nel lungo periodo investendo prevalentemente in un portafoglio gestito con un approccio aggressivo composto da società di piccole, medie e grandi dimensioni a livello globale che, a giudizio del Gestore degli Investimenti, presentano valutazioni interessanti e hanno un notevole potenziale di crescita dei profitti o di ripresa degli utili.

PROCESSO DI INVESTIMENTO

Approccio d'investimento

- Il Comparto segue un processo di selezione dei titoli bottom-up basato sull'analisi dei fondamentali.
- Processo d'investimento che si avvale di analisi a livello di singoli titoli condotte da un team di ricerca globale.
- Il Comparto adotta un approccio high-conviction per individuare le migliori idee di investimento in modo quasi incondizionato.

Approccio ESG [Promozione dei Criteri ESG](#)

Benchmark MSCI World Index (Total Return Net). Per le Classi di Azioni currency hedged, il benchmark è coperto nei confronti della valuta della Classe di Azioni.

Utilizzi e somiglianze con il benchmark

- Raffronto della performance.

Il Comparto è a gestione attiva. Benché la maggior parte delle sue posizioni (esclusi i derivati) sia probabilmente inclusa nel benchmark, il Gestore degli Investimenti gode di ampia discrezionalità nel discostarsi dai titoli, dalle ponderazioni e dal profilo di rischio del benchmark.

Il grado in cui il Comparto può replicare la composizione e il profilo di rischio del benchmark varia nel tempo e la sua performance può risultare significativamente diversa.

POLITICHE

Esposizione principale Almeno il 67% del patrimonio è investito in azioni emesse da società di piccole, medie e grandi dimensioni che, a giudizio del Gestore degli Investimenti, presentano valutazioni interessanti e hanno un notevole potenziale di crescita dei profitti o di ripresa degli utili. Le società possono avere sede in qualsiasi parte del mondo, inclusi i mercati emergenti, e il Comparto può essere di volta in volta concentrato su un ridotto numero di titoli, settori o paesi.

Almeno il 51% del patrimonio è investito in società che presentano caratteristiche ambientali e/o sociali positive e che applicano buone prassi di governance, come misurato dalla metodologia di punteggio ESG proprietaria del Gestore degli Investimenti e/o da dati di terze parti.

Il Comparto investe almeno il 10% del patrimonio, esclusi gli Attivi Liquidi in via Accessoria, i Depositi presso Istituti di Credito, gli strumenti del mercato monetario, i fondi comuni monetari e i derivati per finalità di gestione efficiente del portafoglio, in Investimenti Sostenibili, secondo la definizione dell'SFDR, che contribuiscono a obiettivi ambientali o sociali.

Il Gestore degli Investimenti valuta e applica uno screening basato su valori e norme per stabilire le esclusioni. Per sostenere questo screening, si affida

a uno o più fornitori terzi che identificano la partecipazione di un emittente o i proventi che esso ricava da attività incompatibili con gli screening basati su valori e norme. L'elenco degli screening applicati che possono comportare esclusioni è disponibile sul Sito Internet della Società di Gestione (www.jpmorganassetmanagement.lu).

Il Comparto include sistematicamente l'analisi ESG nelle decisioni di investimento riguardanti almeno il 90% dei titoli acquistati.

Altre esposizioni Fino al 20% del patrimonio netto in Attivi Liquidi in via Accessoria e fino al 20% del patrimonio in Depositi presso Istituti di Credito, strumenti del mercato monetario e fondi comuni monetari per la gestione delle sottoscrizioni e dei rimborsi in contanti come anche per i pagamenti correnti ed eccezionali. Fino al 100% del patrimonio netto in Attivi Liquidi in via Accessoria temporaneamente per finalità difensive, ove giustificato da condizioni di mercato eccezionalmente sfavorevoli.

Derivati *Usati a scopo di:* gestione efficiente del portafoglio; copertura. *Tipologia:* si veda la tabella [Ricorso del Comparto a Derivati](#) in [In che modo i Comparti Utilizzano Derivati, Strumenti e Tecniche](#). *TRS inclusi/CFD:* nessuno. *Metodo di calcolo dell'esposizione complessiva:* approccio fondato sugli impegni.

Tecniche e strumenti *Operazioni di prestito titoli:* atteso da 0% a 20%; massimo 20%.

Valute *Valuta di Riferimento del Comparto:* EUR. *Valute di denominazione degli attivi:* qualsiasi. *Approccio di copertura:* di regola gestito in funzione delle ponderazioni valutarie del benchmark.

RISCHI PRINCIPALI

Il Comparto è soggetto a Rischi di investimento e Altri rischi associati derivanti dalle tecniche e dai titoli utilizzati al fine di perseguire il proprio obiettivo.

La tabella sottostante illustra in che modo tali rischi si relazionano tra loro e i Risultati per gli Azionisti che potrebbero incidere su un investimento nel Comparto.

Gli investitori sono altresì invitati a leggere le [Descrizioni dei Rischi](#) per una disamina completa di ciascun rischio.

Rischi di investimento <i>Rischi connessi ai titoli e alle tecniche del Comparto</i>		
Tecniche Concentrazione Copertura	Titoli Mercati emergenti Azioni Società di minori dimensioni	
Altri rischi associati <i>Ulteriori rischi cui è esposto il Comparto derivanti dall'utilizzo delle tecniche e dei titoli sopra indicati</i>		
Valutario	Liquidità	Mercato
Risultati per gli Azionisti <i>Potenziale impatto dei rischi sopracitati</i>		
Perdita Gli azionisti potrebbero perdere parte o la totalità del loro investimento.	Volatilità Il valore delle Azioni del Comparto può variare.	Incapacità di conseguire l'obiettivo del Comparto.

Considerazioni per gli investitori

Profilo dell'investitore Investitori che comprendono i rischi del Comparto, tra i quali il rischio di perdita del capitale, e che:

- intendono conseguire una crescita del capitale nel lungo periodo attraverso un'esposizione ai mercati azionari globali;
- comprendono i rischi connessi a una strategia azionaria gestita in modo quasi incondizionato e sono disposti ad accettare tali rischi a fronte di rendimenti potenzialmente più elevati;
- considerano l'investimento come parte di un portafoglio e non come piano di investimento completo.

Metodo di copertura per Classi di Azioni currency hedged Portfolio hedge.

Negoziazione Le richieste ricevute prima delle ore 14:30 CET in un Giorno di Valutazione saranno elaborate in tale giorno.

Data di lancio del Comparto 23 maggio 2003.

Commissioni una tantum prelevate prima o dopo l'investimento (massime)					Commissioni e spese prelevate dal Comparto in un anno		
Classe di Azioni di Base	Commissione di Entrata	Commissione di Conversione	CDSC*	Commissione di Rimborso	Commissione di Gestione e Consulenza Annuale	Commissione di Distribuzione	Oneri Amministrativi e di Esercizio (max)
A	5,00%	1,00%	-	0,50%	1,50%	-	0,30%
C	-	1,00%	-	-	0,80%	-	0,20%
D	5,00%	1,00%	-	0,50%	1,50%	1,00%	0,30%
I	-	1,00%	-	-	0,80%	-	0,16%
I2	-	1,00%	-	-	0,60%	-	0,16%
T	-	1,00%	3,00%	-	1,50%	1,00%	0,30%
X	-	1,00%	-	-	-	-	0,15%

Si veda [Classi di Azioni e Costi](#) per informazioni più dettagliate. *Si riduce ogni anno dell'1,00% ed è pari a zero dopo 3 anni.

JPMorgan Funds - Global Growth Fund

Obiettivo, processo, politiche e rischi

OBIETTIVO

Offrire la crescita del capitale nel lungo periodo investendo principalmente in un portafoglio growth composto da società di tutto il mondo.

PROCESSO DI INVESTIMENTO

Approccio d'investimento

- Il Comparto segue un processo di selezione dei titoli bottom-up basato sull'analisi dei fondamentali.
- Processo d'investimento che si avvale di analisi a livello di singoli titoli condotte da un team di ricerca globale.
- Il Comparto mira a individuare società di qualità elevata con potenziale di crescita superiore e sostenibile.

Approccio ESG [Promozione dei Criteri ESG](#)

Benchmark MSCI All Country World Growth Index (Total Return Net). Per le Classi di Azioni currency hedged, il benchmark è coperto nei confronti della valuta della Classe di Azioni.

Utilizzi e somiglianze con il benchmark

- Raffronto della performance.

Il Comparto è a gestione attiva. Benché la maggior parte delle sue posizioni (esclusi i derivati) sia probabilmente inclusa nel benchmark, il Gestore degli Investimenti gode di ampia discrezionalità nel discostarsi dai titoli, dalle ponderazioni e dal profilo di rischio del benchmark.

Il grado in cui il Comparto può replicare la composizione e il profilo di rischio del benchmark varia nel tempo e la sua performance può risultare significativamente diversa.

POLITICHE

Esposizione principale Almeno il 67% del patrimonio è investito in un portafoglio di azioni a orientamento growth di società di tutto il mondo, inclusi i mercati emergenti. Il Comparto può investire in società di qualsiasi dimensione (comprese società a bassa capitalizzazione). Il Comparto può di volta in volta essere concentrato in un ridotto numero di titoli, settori e mercati.

Almeno il 51% del patrimonio è investito in società che presentano caratteristiche ambientali e/o sociali positive e che applicano buone prassi di governance, come misurato dalla metodologia di punteggio ESG proprietaria del Gestore degli Investimenti e/o da dati di terze parti.

Il Comparto investe almeno il 10% del patrimonio, esclusi gli Attivi Liquidi in via Accessoria, i Depositi presso Istituti di Credito, gli strumenti del mercato monetario, i fondi comuni monetari e i derivati per finalità di gestione efficiente del portafoglio, in Investimenti Sostenibili, secondo la definizione dell'SFDR, che contribuiscono a obiettivi ambientali o sociali.

Il Gestore degli Investimenti valuta e applica uno screening basato su valori e norme per stabilire le esclusioni. Per sostenere questo screening, si affida a uno o più fornitori terzi che identificano la partecipazione di un emittente

o i proventi che esso ricava da attività incompatibili con gli screening basati su valori e norme. L'elenco degli screening applicati che possono comportare esclusioni è disponibile sul Sito Internet della Società di Gestione (www.jpmorganassetmanagement.lu).

Il Comparto include sistematicamente l'analisi ESG nelle decisioni di investimento riguardanti almeno il 90% dei titoli acquistati.

Altre esposizioni Fino al 20% del patrimonio netto in Attivi Liquidi in via Accessoria e fino al 20% del patrimonio in Depositi presso Istituti di Credito, strumenti del mercato monetario e fondi comuni monetari per la gestione delle sottoscrizioni e dei rimborsi in contanti come anche per i pagamenti correnti ed eccezionali. Fino al 100% del patrimonio netto in Attivi Liquidi in via Accessoria temporaneamente per finalità difensive, ove giustificato da condizioni di mercato eccezionalmente sfavorevoli.

Derivati Usati a scopo di: gestione efficiente del portafoglio; copertura.

Tipologia: si veda la tabella [Ricorso del Comparto a Derivati](#) in [In che modo i Comparti Utilizzano Derivati, Strumenti e Tecniche](#). **TRS inclusi CFD:** nessuno. **Metodo di calcolo dell'esposizione complessiva:** approccio fondato sugli impegni.

Tecniche e strumenti Operazioni di prestito titoli: atteso da 0% a 20%; massimo 20%.

Valute Valuta di Riferimento del Comparto: USD. Valute di denominazione degli attivi: qualsiasi. **Approccio di copertura:** flessibile.

RISCHI PRINCIPALI

Il Comparto è soggetto a Rischi di investimento e Altri rischi associati derivanti dalle tecniche e dai titoli utilizzati al fine di perseguire il proprio obiettivo.

La tabella sottostante illustra in che modo tali rischi si relazionano tra loro e i Risultati per gli Azionisti che potrebbero incidere su un investimento nel Comparto.

Gli investitori sono altresì invitati a leggere le [Descrizioni dei Rischi](#) per una disamina completa di ciascun rischio.

Rischi di investimento *Rischi connessi ai titoli e alle tecniche del Comparto*

Tecniche	Titoli
Concentrazione	Mercati emergenti
Copertura	Azioni
Stile	Società di minori dimensioni

Altri rischi associati *Ulteriori rischi cui è esposto il Comparto derivanti dall'utilizzo delle tecniche e dei titoli sopra indicati*

Valutario	Liquidità	Mercato
-----------	-----------	---------

Risultati per gli Azionisti *Potenziale impatto dei rischi sopracitati*

Perdita Gli azionisti potrebbero perdere parte o la totalità del loro investimento.	Volatilità Il valore delle Azioni del Comparto può variare.	Incapacità di conseguire l'obiettivo del Comparto.
---	---	--

Considerazioni per gli investitori

Profilo dell'investitore Investitori che comprendono i rischi del Comparto, tra i quali il rischio di perdita del capitale, e che:

- intendono conseguire una crescita del capitale nel lungo periodo attraverso un'esposizione ai mercati azionari globali;
- ricercano un approccio d'investimento di stile growth;
- considerano l'investimento come parte di un portafoglio e non come piano di investimento completo.

Metodo di copertura per Classi di Azioni currency hedged Portfolio hedge.

Negoziazione Le richieste ricevute prima delle ore 14:30 CET in un Giorno di Valutazione saranno elaborate in tale giorno.

Data di lancio del Comparto 16 novembre 1988.

Commissioni una tantum prelevate prima o dopo l'investimento (massime)					Commissioni e spese prelevate dal Comparto in un anno		
Classe di Azioni di Base	Commissione di Entrata	Commissione di Conversione	CDSC*	Commissione di Rimborso	Commissione di Gestione e Consulenza Annuale	Commissione di Distribuzione	Oneri Amministrativi e di Esercizio (max)
A	5,00%	1,00%	-	0,50%	1,50%	-	0,30%
C	-	1,00%	-	-	0,60%	-	0,20%
D	5,00%	1,00%	-	0,50%	1,50%	0,75%	0,30%
F	-	1,00%	3,00%	-	1,50%	1,00%	0,30%
I	-	1,00%	-	-	0,60%	-	0,16%
T	-	1,00%	3,00%	-	1,50%	0,75%	0,30%
X	-	1,00%	-	-	-	-	0,15%

Si veda [Classi di Azioni e Costi](#) per informazioni più dettagliate. *Si riduce ogni anno dell'1,00% ed è pari a zero dopo 3 anni.

JPMorgan Funds - Global Healthcare Fund

Obiettivo, processo, politiche e rischi

OBIETTIVO

Conseguire un rendimento investendo principalmente in società operanti nel settore farmaceutico, biotecnologico, dei servizi sanitari, delle tecnologie medicali e delle scienze biologiche ("Società Healthcare") a livello mondiale.

PROCESSO DI INVESTIMENTO

Approccio d'investimento

- Il Comparto segue un processo di selezione dei titoli bottom-up basato sull'analisi dei fondamentali.
- Processo d'investimento che si avvale di analisi a livello di singoli titoli condotte da un team di ricerca globale.
- Il Comparto mira a individuare società innovative e dotate di valutazioni convenienti con una solida logica scientifica come base per tutte le decisioni di investimento.

Approccio ESG [Promozione dei Criteri ESG](#)

Benchmark MSCI World Healthcare Index (Total Return Net). Per le Classi di Azioni currency hedged, il benchmark è coperto nei confronti della valuta della Classe di Azioni.

Utilizzi e somiglianze con il benchmark

- Raffronto della performance.

Il Comparto è a gestione attiva. Benché la maggior parte delle sue posizioni (esclusi i derivati) sia probabilmente inclusa nel benchmark, il Gestore degli Investimenti gode di ampia discrezionalità nel discostarsi dai titoli, dalle ponderazioni e dal profilo di rischio del benchmark.

Il grado in cui il Comparto può replicare la composizione e il profilo di rischio del benchmark varia nel tempo e la sua performance può risultare significativamente diversa.

POLITICHE

Esposizione principale Almeno il 67% del patrimonio è investito in Società Healthcare di tutto il mondo. Il Comparto può investire in società a bassa capitalizzazione.

Almeno il 51% del patrimonio è investito in società che presentano caratteristiche ambientali e/o sociali positive e che applicano buone prassi di governance, come misurato dalla metodologia di punteggio ESG proprietaria del Gestore degli Investimenti e/o da dati di terze parti.

Il Comparto investe almeno il 10% del patrimonio, esclusi gli Attivi Liquidi in via Accessoria, i Depositi presso Istituti di Credito, gli strumenti del mercato monetario, i fondi comuni monetari e i derivati per finalità di gestione efficiente del portafoglio, in Investimenti Sostenibili, secondo la definizione dell'SFDR, che contribuiscono a obiettivi ambientali o sociali.

Il Gestore degli Investimenti valuta e applica uno screening basato su valori e norme per stabilire le esclusioni. Per sostenere questo screening, si affida a uno o più fornitori terzi che identificano la partecipazione di un emittente o i proventi che esso ricava da attività incompatibili con gli screening basati

su valori e norme. L'elenco degli screening applicati che possono comportare esclusioni è disponibile sul Sito Internet della Società di Gestione (www.jpmorganassetmanagement.lu).

Il Comparto include sistematicamente l'analisi ESG nelle decisioni di investimento riguardanti almeno il 90% dei titoli acquistati.

Altre esposizioni Fino al 20% del patrimonio netto in Attivi Liquidi in via Accessoria e fino al 20% del patrimonio in Depositi presso Istituti di Credito, strumenti del mercato monetario e fondi comuni monetari per la gestione delle sottoscrizioni e dei rimborsi in contanti come anche per i pagamenti correnti ed eccezionali. Fino al 100% del patrimonio netto in Attivi Liquidi in via Accessoria temporaneamente per finalità difensive, ove giustificato da condizioni di mercato eccezionalmente sfavorevoli.

Derivati Usati a scopo di: gestione efficiente del portafoglio; copertura. *Tipologia:* si veda la tabella [Ricorso del Comparto a Derivati](#) in [In che modo i Comparti Utilizzano Derivati, Strumenti e Tecniche](#). *TRS inclusi CFD:* nessuno. *Metodo di calcolo dell'esposizione complessiva:* approccio fondato sugli impegni.

Tecniche e strumenti Operazioni di prestito titoli: atteso da 0% a 20%; massimo 20%.

Valute *Valuta di Riferimento del Comparto:* USD. *Valute di denominazione degli attivi:* qualsiasi. *Approccio di copertura:* di regola gestito in funzione delle ponderazioni valutarie del benchmark.

RISCHI PRINCIPALI

Il Comparto è soggetto a Rischi di investimento e Altri rischi associati derivanti dalle tecniche e dai titoli utilizzati al fine di perseguire il proprio obiettivo.

La tabella sottostante illustra in che modo tali rischi si relazionano tra loro e i Risultati per gli Azionisti che potrebbero incidere su un investimento nel Comparto.

Gli investitori sono altresì invitati a leggere le [Descrizioni dei Rischi](#) per una disamina completa di ciascun rischio.



Considerazioni per gli investitori

Profilo dell'investitore Investitori che comprendono i rischi del Comparto, tra i quali il rischio di perdita del capitale, e che:

- intendono conseguire una crescita del capitale nel lungo periodo;
- ricercano un investimento azionario settoriale specifico a rischio più elevato;
- considerano l'investimento come parte di un portafoglio e non come piano di investimento completo.

Metodo di copertura per Classi di Azioni currency hedged Portfolio hedge.

Negoziazione Le richieste ricevute prima delle ore 14:30 CET in un Giorno di Valutazione saranno elaborate in tale giorno.

Data di lancio del Comparto 2 ottobre 2009.

Commissioni una tantum prelevate prima o dopo l'investimento (massime)					Commissioni e spese prelevate dal Comparto in un anno		
Classe di Azioni di Base	Commissione di Entrata	Commissione di Conversione	CDSC*	Commissione di Rimborso	Commissione di Gestione e Consulenza Annuale	Commissione di Distribuzione	Oneri Amministrativi e di Esercizio (max)
A	5,00%	1,00%	-	0,50%	1,50%	-	0,30%
C	-	1,00%	-	-	0,80%	-	0,20%
D	5,00%	1,00%	-	0,50%	1,50%	1,00%	0,30%
F	-	1,00%	3,00%	-	1,50%	1,00%	0,30%
I	-	1,00%	-	-	0,80%	-	0,16%
I2	-	1,00%	-	-	0,60%	-	0,16%
T	-	1,00%	3,00%	-	1,50%	1,00%	0,30%
X	-	1,00%	-	-	-	-	0,15%

Si veda [Classi di Azioni e Costi](#) per informazioni più dettagliate. *Si riduce ogni anno dell'1,00% ed è pari a zero dopo 3 anni.

JPMorgan Funds - Global Natural Resources Fund

Obiettivo, processo, politiche e rischi

OBIETTIVO

Offrire la crescita del capitale nel lungo periodo investendo principalmente in società attive nel settore delle risorse naturali a livello globale.

PROCESSO DI INVESTIMENTO

Approccio d'investimento

- Il Comparto segue un processo di selezione dei titoli bottom-up basato sull'analisi dei fondamentali.
- Processo d'investimento che si avvale di analisi a livello di singoli titoli condotte da un team di ricerca globale.

Approccio ESG [Integrazione dei Criteri ESG](#)

Benchmark EMIX Global Mining & Energy Index (Total Return Net).

Utilizzi e somiglianze con il benchmark

- Raffronto della performance.

Il Comparto è a gestione attiva. Benché la maggior parte delle sue posizioni (esclusi i derivati) sia probabilmente inclusa nel benchmark, il Gestore degli Investimenti gode di ampia discrezionalità nel discostarsi dai titoli, dalle ponderazioni e dal profilo di rischio del benchmark.

Il grado in cui il Comparto può replicare la composizione e il profilo di rischio del benchmark varia nel tempo e la sua performance può risultare significativamente diversa.

POLITICHE

Esposizione principale Almeno il 67% del patrimonio è investito in azioni di società che operano nel settore delle risorse naturali di tutto il mondo, inclusi i mercati emergenti. Le società che operano nel settore delle risorse naturali sono imprese attive nell'esplorazione e sviluppo, raffinazione, produzione e distribuzione di risorse naturali e dei relativi prodotti secondari. Il Comparto può investire in società a bassa capitalizzazione.

Altre esposizioni Titoli non quotati; OICVM e OICR.

Fino al 20% del patrimonio netto in Attivi Liquidi in via Accessoria e fino al 20% del patrimonio in Depositi presso Istituti di Credito, strumenti del mercato monetario e fondi comuni monetari per la gestione delle sottoscrizioni e dei rimborsi in contanti come anche per i pagamenti correnti ed eccezionali. Fino al 100% del patrimonio netto in Attivi Liquidi in via Accessoria temporaneamente per finalità difensive, ove giustificato da condizioni di mercato eccezionalmente sfavorevoli.

Derivati *Usati a scopo di:* gestione efficiente del portafoglio; copertura.
Tipologia: si veda la tabella [Ricorso del Comparto a Derivati in In che modo i Comparti Utilizzano Derivati, Strumenti e Tecniche](#). *TRS inclusi CFD:* nessuno.
Metodo di calcolo dell'esposizione complessiva: approccio fondato sugli impegni.

Tecniche e strumenti *Operazioni di prestito titoli:* atteso da 0% a 20%; massimo 20%.

Valute *Valuta di Riferimento del Comparto:* EUR. *Valute di denominazione degli attivi:* qualsiasi. *Approccio di copertura:* solitamente non coperto.

RISCHI PRINCIPALI

Il Comparto è soggetto a Rischi di investimento e Altri rischi associati derivanti dalle tecniche e dai titoli utilizzati al fine di perseguire il proprio obiettivo.

La tabella sottostante illustra in che modo tali rischi si relazionano tra loro e i Risultati per gli Azionisti che potrebbero incidere su un investimento nel Comparto.

Gli investitori sono altresì invitati a leggere le [Descrizioni dei Rischi](#) per una disamina completa di ciascun rischio.

Rischi di investimento *Rischi connessi ai titoli e alle tecniche del Comparto*

Tecniche	Titoli	
Concentrazione	Materie prime	OICVM, OICR ed ETF
Copertura	Mercati emergenti	
	Azioni	
	Società di minori dimensioni	

Altri rischi associati *Ulteriori rischi cui è esposto il Comparto derivanti dall'utilizzo delle tecniche e dei titoli sopra indicati*

Valutario	Liquidità	Mercato
-----------	-----------	---------

Risultati per gli Azionisti *Potenziale impatto dei rischi sopracitati*

Perdita Gli azionisti potrebbero perdere parte o la totalità del loro investimento.	Volatilità Il valore delle Azioni del Comparto può variare.	Incapacità di conseguire l'obiettivo del Comparto.
---	---	--

Considerazioni per gli investitori

Profilo dell'investitore Investitori che comprendono i rischi del Comparto, tra i quali il rischio di perdita del capitale, e che:

- intendono conseguire una crescita del capitale nel lungo periodo;
- ricercano un investimento settoriale specifico a rischio più elevato;
- considerano l'investimento come parte di un portafoglio e non come piano di investimento completo.

Negoziazione Le richieste ricevute prima delle ore 14:30 CET in un Giorno di Valutazione saranno elaborate in tale giorno.

Data di lancio del Comparto 21 dicembre 2004.

Commissioni una tantum prelevate prima o dopo l'investimento (massime)					Commissioni e spese prelevate dal Comparto in un anno		
Classe di Azioni di Base	Commissione di Entrata	Commissione di Conversione	CDSC*	Commissione di Rimborso	Commissione di Gestione e Consulenza Annuale	Commissione di Distribuzione	Oneri Amministrativi e di Esercizio (max)
A	5,00%	1,00%	-	0,50%	1,50%	-	0,30%
C	-	1,00%	-	-	0,80%	-	0,20%
D	5,00%	1,00%	-	0,50%	1,50%	1,00%	0,30%
F	-	1,00%	3,00%	-	1,50%	1,00%	0,30%
I	-	1,00%	-	-	0,80%	-	0,16%
I2	-	1,00%	-	-	0,60%	-	0,16%
T	-	1,00%	3,00%	-	1,50%	1,00%	0,30%
X	-	1,00%	-	-	-	-	0,15%

Si veda [Classi di Azioni e Costi](#) per informazioni più dettagliate. *Si riduce ogni anno dell'1,00% ed è pari a zero dopo 3 anni.

JPMorgan Funds - Global Real Estate Securities Fund (USD)

Obiettivo, processo, politiche e rischi

OBIETTIVO

Offrire la crescita del capitale nel lungo periodo investendo prevalentemente in Real Estate Investment Trust ("REIT") e in società che possiedono, sviluppano, gestiscono o finanziano immobili, il cui patrimonio o le cui attività immobiliari rappresentano più del 50% della loro capitalizzazione di mercato ("Società Immobiliari").

PROCESSO DI INVESTIMENTO

Approccio d'investimento

- Il Comparto segue un processo di selezione dei titoli bottom-up basato sull'analisi dei fondamentali.
- Processo d'investimento che si avvale di analisi a livello di singoli titoli condotte da un team di ricerca globale.

Approccio ESG [Promozione dei Criteri ESG](#)

Benchmark FTSE EPRA Nareit Developed Index (Total Return Net). Per le Classi di Azioni currency hedged, il benchmark è coperto nei confronti della valuta della Classe di Azioni.

Utilizzi e somiglianze con il benchmark

- Raffronto della performance.

Il Comparto è a gestione attiva. È probabile che le posizioni del Comparto (esclusi i derivati) siano per la maggior parte componenti del benchmark. Il Comparto è gestito nel rispetto di parametri di rischio indicativi che limitano tipicamente la discrezionalità del Gestore degli Investimenti nel discostarsi dai titoli, dalle ponderazioni e dal profilo di rischio del benchmark.

Di conseguenza, la composizione e il profilo di rischio del Comparto risultano simili a quelli del benchmark; tuttavia, la discrezionalità del Gestore degli Investimenti può dare luogo a performance diverse rispetto a quelle del benchmark.

POLITICHE

Esposizione principale Almeno il 67% del patrimonio è investito in azioni di REIT e altre Società Immobiliari di tutto il mondo. Il Comparto può investire in società a bassa capitalizzazione.

Almeno il 51% del patrimonio è investito in emittenti che presentano caratteristiche ambientali e/o sociali positive e che applicano buone prassi di governance, come misurato dalla metodologia di punteggio ESG proprietaria del Gestore degli Investimenti e/o da dati di terze parti.

Il Comparto investe almeno il 10% del patrimonio, esclusi gli Attivi Liquidi in via Accessoria, i Depositi presso Istituti di Credito, gli strumenti del mercato monetario, i fondi comuni monetari e i derivati per finalità di gestione efficiente del portafoglio, in Investimenti Sostenibili, secondo la definizione dell'SFDR, che contribuiscono a obiettivi ambientali o sociali.

Il Gestore degli Investimenti valuta e applica uno screening basato su valori e norme per stabilire le esclusioni. Per sostenere questo screening, si affida a uno o più fornitori terzi che identificano la partecipazione di un emittente o i proventi che esso ricava da attività incompatibili con gli screening basati

su valori e norme. L'elenco degli screening applicati che possono comportare esclusioni è disponibile sul Sito Internet della Società di Gestione (www.jpmorganassetmanagement.lu).

Il Comparto include sistematicamente l'analisi ESG nelle decisioni di investimento riguardanti almeno il 90% dei titoli acquistati.

Altre esposizioni Fino al 20% del patrimonio netto in Attivi Liquidi in via Accessoria e fino al 20% del patrimonio in Depositi presso Istituti di Credito, strumenti del mercato monetario e fondi comuni monetari per la gestione delle sottoscrizioni e dei rimborsi in contanti come anche per i pagamenti correnti ed eccezionali. Fino al 100% del patrimonio netto in Attivi Liquidi in via Accessoria temporaneamente per finalità difensive, ove giustificato da condizioni di mercato eccezionalmente sfavorevoli.

Derivati Usati a scopo di: gestione efficiente del portafoglio; copertura.

Tipologia: si veda la tabella [Ricorso del Comparto a Derivati](#) in [In che modo i Comparti Utilizzano Derivati, Strumenti e Tecniche](#). **TRS inclusi CFD:** nessuno. **Metodo di calcolo dell'esposizione complessiva:** approccio fondato sugli impegni.

Tecniche e strumenti Operazioni di prestito titoli: atteso da 0% a 20%; massimo 20%.

Valute Valuta di Riferimento del Comparto: USD. Valute di denominazione degli attivi: qualsiasi. Approccio di copertura: di regola gestito in funzione delle ponderazioni valutarie del benchmark.

RISCHI PRINCIPALI

Il Comparto è soggetto a Rischi di investimento e Altri rischi associati derivanti dalle tecniche e dai titoli utilizzati al fine di perseguire il proprio obiettivo.

La tabella sottostante illustra in che modo tali rischi si relazionano tra loro e i Risultati per gli Azionisti che potrebbero incidere su un investimento nel Comparto.

Gli investitori sono altresì invitati a leggere le [Descrizioni dei Rischi](#) per una disamina completa di ciascun rischio.

Rischi di investimento *Rischi connessi ai titoli e alle tecniche del Comparto*

Tecniche	Titoli
Copertura	Società di minori dimensioni
Concentrazione	Azioni
	REIT

Altri rischi associati *Ulteriori rischi cui è esposto il Comparto derivanti dall'utilizzo delle tecniche e dei titoli sopra indicati*

Valutario	Liquidità	Mercato
-----------	-----------	---------

Risultati per gli Azionisti *Potenziale impatto dei rischi sopracitati*

Perdita Gli azionisti potrebbero perdere parte o la totalità del loro investimento.	Volatilità Il valore delle Azioni del Comparto può variare.	Incapacità di conseguire l'obiettivo del Comparto.
---	---	--

Considerazioni per gli investitori

Profilo dell'investitore Investitori che comprendono i rischi del Comparto, tra i quali il rischio di perdita del capitale, e che:

- intendono conseguire una crescita del capitale nel lungo periodo attraverso un'esposizione al mercato immobiliare;
- ricercano un investimento settoriale specifico;
- considerano l'investimento come parte di un portafoglio e non come piano di investimento completo.

Metodo di copertura per Classi di Azioni
currency hedged Portfolio hedge.

Negoziazione Le richieste ricevute prima delle ore 14:30 CET in un Giorno di Valutazione saranno elaborate in tale giorno.

Data di lancio del Comparto 1° settembre 2006.

Commissioni una tantum prelevate prima o dopo l'investimento (massime)				Commissioni e spese prelevate dal Comparto in un anno		
Classe di Azioni di Base	Commissione di Entrata	Commissione di Conversione	Commissione di Rimborso	Commissione di Gestione e Consulenza Annua	Commissione di Distribuzione	Oneri Amministrativi e di Esercizio (max)
A	5,00%	1,00%	0,50%	1,50%	-	0,30%
C	-	1,00%	-	0,60%	-	0,20%
D	5,00%	1,00%	0,50%	1,50%	0,75%	0,30%
I	-	1,00%	-	0,60%	-	0,16%
X	-	1,00%	-	-	-	0,15%

Si veda [Classi di Azioni e Costi](#) per informazioni più dettagliate.

JPMorgan Funds - Global Research Enhanced Index Equity Fund

Obiettivo, processo, politiche e rischi

OBIETTIVO

Conseguire un rendimento di lungo periodo superiore al benchmark investendo principalmente in un portafoglio di società a livello globale; il profilo di rischio del portafoglio titoli del Comparto sarà analogo a quello del portafoglio titoli del benchmark.

PROCESSO DI INVESTIMENTO

Approccio d'investimento

- Il Comparto segue un processo di selezione dei titoli bottom-up basato sull'analisi dei fondamentali.
- Processo d'investimento che si avvale di analisi a livello di singoli titoli condotte da un team di ricerca globale.
- Portafoglio diversificato costruito mediante un approccio disciplinato a rischio controllato.

Approccio ESG [Integrazione dei Criteri ESG](#)

Benchmark MSCI World Index (Total Return Net). Per le Classi di Azioni currency hedged, il benchmark è coperto nei confronti della valuta della Classe di Azioni.

Utilizzi e somiglianze con il benchmark

- Raffronto della performance.

Il Comparto è una strategia ottimizzata sull'indice gestita attivamente con riferimento alla composizione e al profilo di rischio del benchmark. Pertanto, è probabile che il Comparto registri un andamento molto simile a quello del benchmark e che le sue posizioni (esclusi i derivati) siano per la maggior parte componenti del benchmark.

POLITICHE

Esposizione principale Almeno il 67% del patrimonio è investito in azioni di società di tutto il mondo.

Altre esposizioni Fino al 20% del patrimonio netto in Attivi Liquidi in via Accessoria e fino al 20% del patrimonio in Depositi presso Istituti di Credito, strumenti del mercato monetario e fondi comuni monetari per la gestione delle sottoscrizioni e dei rimborsi in contanti come anche per i pagamenti correnti ed eccezionali. Fino al 100% del patrimonio netto in Attivi Liquidi in via Accessoria temporaneamente per finalità difensive, ove giustificato da condizioni di mercato eccezionalmente sfavorevoli.

Derivati Usati a scopo di: gestione efficiente del portafoglio; copertura.
Tipologia: si veda la tabella [Ricorso del Comparto a Derivati](#) in [In che modo i Comparti Utilizzano Derivati, Strumenti e Tecniche](#). **TRS inclusi CFD:** nessuno.
Metodo di calcolo dell'esposizione complessiva: approccio fondato sugli impegni.
Tecniche e strumenti Operazioni di prestito titoli: atteso da 0% a 20%; massimo 20%.
Valute Valuta di Riferimento del Comparto: EUR. Valute di denominazione degli attivi: qualsiasi. **Approccio di copertura:** solitamente non coperto.

RISCHI PRINCIPALI

Il Comparto è soggetto a Rischi di investimento e Altri rischi associati derivanti dalle tecniche e dai titoli utilizzati al fine di perseguire il proprio obiettivo.
La tabella sottostante illustra in che modo tali rischi si relazionano tra loro e i Risultati per gli Azionisti che potrebbero incidere su un investimento nel Comparto.
Gli investitori sono altresì invitati a leggere le [Descrizioni dei Rischi](#) per una disamina completa di ciascun rischio.



Considerazioni per gli investitori

Profilo dell'investitore Investitori che comprendono i rischi del Comparto, tra i quali il rischio di perdita del capitale, e che:

- intendono conseguire una crescita del capitale nel lungo periodo attraverso un'esposizione ai mercati azionari globali;
- intendono conseguire potenziali extra-rendimenti assumendo rischi analoghi a quelli di un investimento in titoli rappresentativi del benchmark;
- considerano l'investimento come parte di un portafoglio e non come piano di investimento completo.

Metodo di copertura per Classi di Azioni currency hedged Portfolio hedge.

Negoziazione Le richieste ricevute prima delle ore 14:30 CET in un Giorno di Valutazione saranno elaborate in tale giorno.

Data di lancio del Comparto 15 giugno 2010.

Commissioni una tantum prelevate prima o dopo l'investimento (massime)				Commissioni e spese prelevate dal Comparto in un anno	
Classe di Azioni di Base	Commissione di Entrata	Commissione di Conversione	Commissione di Rimborso	Commissione di Gestione e Consulenza Annuale	Oneri Amministrativi e di Esercizio (max)
A	5,00%	1,00%	0,50%	0,38%	0,15%
C	-	1,00%	-	0,19%	0,15%
I	-	1,00%	-	0,19%	0,11%
X	-	1,00%	-	-	0,10%

Si veda [Classi di Azioni e Costi](#) per informazioni più dettagliate.

In futuro le Classi di Azioni A saranno disponibili solo per alcuni azionisti idonei. Per ulteriori informazioni si prega di contattare la Società di Gestione.

JPMorgan Funds - Global Sustainable Equity Fund

Obiettivo, processo, politiche e rischi

OBIETTIVO

Offrire la crescita del capitale nel lungo periodo investendo principalmente in società globali con caratteristiche ambientali/sociali positive o in società che evidenziano un miglioramento delle caratteristiche ambientali/sociali. Le società con caratteristiche ambientali/sociali positive sono quelle società che il Gestore degli Investimenti ritiene essere dotate di una governance efficace e di una gestione ottimale delle questioni sociali e ambientali (caratteristiche di sostenibilità).

PROCESSO DI INVESTIMENTO

Approccio d'investimento

- Il Comparto segue un processo di selezione dei titoli bottom-up basato sull'analisi dei fondamentali.
- Processo d'investimento che si avvale di analisi a livello di singoli titoli condotte da un team di ricerca globale.
- Il Comparto integra criteri ambientali, sociali e di governance (ESG) per individuare società con caratteristiche di sostenibilità buone o in via di miglioramento.

Approccio ESG [Best in Class](#)

Benchmark MSCI All Country World Index (Total Return Net). Per le Classi di Azioni currency hedged, il benchmark è coperto nei confronti della valuta della Classe di Azioni.

Utilizzi e somiglianze con il benchmark

- Raffronto della performance.

Il Comparto è a gestione attiva. Benché la maggior parte delle sue posizioni (esclusi i derivati) sia probabilmente inclusa nel benchmark, il Gestore degli Investimenti gode di ampia discrezionalità nel discostarsi dai titoli, dalle ponderazioni e dal profilo di rischio del benchmark.

Il grado in cui il Comparto può replicare la composizione e il profilo di rischio del benchmark varia nel tempo e la sua performance può risultare significativamente diversa.

POLITICHE

Esposizione principale Almeno il 67% del patrimonio è investito in azioni di società con caratteristiche ambientali/sociali positive o società che evidenziano un miglioramento delle caratteristiche ambientali/sociali in ogni parte del mondo, inclusi i mercati emergenti. Il Comparto può di volta in volta essere concentrato in un ridotto numero di titoli.

Il Comparto può investire in società a bassa capitalizzazione.

Il Comparto può investire in Azioni Cina di Classe A tramite i Programmi China-Hong Kong Stock Connect.

Le Società con caratteristiche ambientali/sociali positive e le società che dimostrano caratteristiche ambientali/sociali in miglioramento vengono selezionate mediante l'utilizzo della ricerca proprietaria e di dati di terze parti. L'impiego dell'analisi fondamentale permette di comprendere meglio i rischi e le opportunità legati alla sostenibilità che potrebbero influire su una determinata società. Tale analisi rappresenta altresì un fattore importante

nell'ambito dell'interazione diretta con le società, laddove si intenda influenzare positivamente le pratiche aziendali per migliorare la sostenibilità.

Il Comparto investe almeno il 40% del patrimonio, esclusi gli Attivi Liquidi in via Accessoria, i Depositi presso Istituti di Credito, gli strumenti del mercato monetario, i fondi comuni monetari e i derivati per finalità di gestione efficiente del portafoglio, in Investimenti Sostenibili, secondo la definizione dell'SFDR, che contribuiscono a obiettivi ambientali o sociali.

Il Comparto include sistematicamente l'analisi ESG nelle decisioni di investimento riguardanti almeno il 90% dei titoli acquistati.

Altre esposizioni Fino al 20% del patrimonio netto in Attivi Liquidi in via Accessoria e fino al 20% del patrimonio in Depositi presso Istituti di Credito, strumenti del mercato monetario e fondi comuni monetari per la gestione delle sottoscrizioni e dei rimborsi in contanti come anche per i pagamenti correnti ed eccezionali. Fino al 100% del patrimonio netto in Attivi Liquidi in via Accessoria temporaneamente per finalità difensive, ove giustificato da condizioni di mercato eccezionalmente sfavorevoli.

Derivati *Usati a scopo di:* gestione efficiente del portafoglio; copertura. *Tipologia:* si veda la tabella [Ricorso del Comparto a Derivati](#) in [In che modo i Comparti Utilizzano Derivati, Strumenti e Tecniche](#). *TRS inclusi CFD:* nessuno. *Metodo di calcolo dell'esposizione complessiva:* approccio fondato sugli impegni.

Valute *Valuta di Riferimento del Comparto:* USD. *Valute di denominazione degli attivi:* qualsiasi. *Approccio di copertura:* solitamente non coperto.

RISCHI PRINCIPALI

Il Comparto è soggetto a Rischi di investimento e Altri rischi associati derivanti dalle tecniche e dai titoli utilizzati al fine di perseguire il proprio obiettivo.

La tabella sottostante illustra in che modo tali rischi si relazionano tra loro e i Risultati per gli Azionisti che potrebbero incidere su un investimento nel Comparto.

Gli investitori sono altresì invitati a leggere le [Descrizioni dei Rischi](#) per una disamina completa di ciascun rischio.



Considerazioni per gli investitori

Profilo dell'investitore Investitori che comprendono i rischi del Comparto, tra i quali il rischio di perdita del capitale, e che:

- intendono conseguire una crescita del capitale nel lungo periodo attraverso un'esposizione ai mercati azionari globali;
- ricercano un investimento che incorpori i principi ESG;
- considerano l'investimento come parte di un portafoglio e non come piano di investimento completo.

Metodo di copertura per Classi di Azioni currency hedged Portfolio hedge.

Negoziazione Le richieste ricevute prima delle ore 14:30 CET in un Giorno di Valutazione saranno elaborate in tale giorno.

Data di lancio del Comparto 2 giugno 2000.

Commissioni una tantum prelevate prima o dopo l'investimento (massime)					Commissioni e spese prelevate dal Comparto in un anno		
Classe di Azioni di Base	Commissione di Entrata	Commissione di Conversione	CDSC*	Commissione di Rimborso	Commissione di Gestione e Consulenza Annuale	Commissione di Distribuzione	Oneri Amministrativi e di Esercizio (max)
A	5,00%	1,00%	-	0,50%	1,50%	-	0,30%
C	-	1,00%	-	-	0,55%	-	0,20%
D	5,00%	1,00%	-	0,50%	1,50%	1,00%	0,30%
I	-	1,00%	-	-	0,55%	-	0,16%
I2	-	1,00%	-	-	0,45%	-	0,16%
S2	-	1,00%	-	-	0,33%	-	0,16%
T	-	1,00%	3,00%	-	1,50%	1,00%	0,30%
X	-	1,00%	-	-	-	-	0,15%

Si veda [Classi di Azioni e Costi](#) per informazioni più dettagliate. *Si riduce ogni anno dell'1,00% ed è pari a zero dopo 3 anni.

JPMorgan Funds - Global Value Fund

Obiettivo, processo, politiche e rischi

OBIETTIVO

Offrire la crescita del capitale nel lungo periodo investendo principalmente in un portafoglio di stile value composto da società su scala globale.

PROCESSO DI INVESTIMENTO

Approccio d'investimento

- Il Comparto segue un processo di selezione dei titoli bottom-up.
- Il Comparto si avvale dell'intero universo di investimento delle azioni idonee mediante una combinazione di ricerche basate sull'analisi dei fondamentali e analisi quantitative.
- Il Comparto mira a individuare società con valutazioni convenienti e fondamentali solidi.

Approccio ESG [Promozione dei Criteri ESG](#)

Benchmark MSCI World Value Index (Total Return Net). Per le Classi di Azioni currency hedged, il benchmark è coperto nei confronti della valuta della Classe di Azioni.

Utilizzi e somiglianze con il benchmark

- Raffronto della performance.

Il Comparto è a gestione attiva. Benché la maggior parte delle sue posizioni (esclusi i derivati) sia probabilmente inclusa nel benchmark, il Gestore degli Investimenti gode di ampia discrezionalità nel discostarsi dai titoli, dalle ponderazioni e dal profilo di rischio del benchmark.

Il grado in cui il Comparto può replicare la composizione e il profilo di rischio del benchmark varia nel tempo e la sua performance può risultare significativamente diversa.

POLITICHE

Esposizione principale Almeno il 67% del patrimonio è investito in un portafoglio di stile value composto da azioni di società di tutto il mondo. Il Comparto può investire in società a bassa capitalizzazione.

Almeno il 51% del patrimonio è investito in società che presentano caratteristiche ambientali e/o sociali positive e che applicano buone prassi di governance, come misurato dalla metodologia di punteggio ESG proprietaria del Gestore degli Investimenti e/o da dati di terze parti.

Il Comparto investe almeno il 10% del patrimonio, esclusi gli Attivi Liquidi in via Accessoria, i Depositi presso Istituti di Credito, gli strumenti del mercato monetario, i fondi comuni monetari e i derivati per finalità di gestione efficiente del portafoglio, in Investimenti Sostenibili, secondo la definizione dell'SFDR, che contribuiscono a obiettivi ambientali o sociali.

Il Gestore degli Investimenti valuta e applica uno screening basato su valori e norme per stabilire le esclusioni. Per sostenere questo screening, si affida a uno o più fornitori terzi che identificano la partecipazione di un emittente o i proventi che esso ricava da attività incompatibili con gli screening basati

su valori e norme. L'elenco degli screening applicati che possono comportare esclusioni è disponibile sul Sito Internet della Società di Gestione (www.jpmorganassetmanagement.lu).

Il Comparto include sistematicamente l'analisi ESG nelle decisioni di investimento riguardanti almeno il 90% dei titoli acquistati.

Altre esposizioni Fino al 20% del patrimonio netto in Attivi Liquidi in via Accessoria e fino al 20% del patrimonio in Depositi presso Istituti di Credito, strumenti del mercato monetario e fondi comuni monetari per la gestione delle sottoscrizioni e dei rimborsi in contanti come anche per i pagamenti correnti ed eccezionali. Fino al 100% del patrimonio netto in Attivi Liquidi in via Accessoria temporaneamente per finalità difensive, ove giustificato da condizioni di mercato eccezionalmente sfavorevoli.

Derivati Usati a scopo di: copertura; gestione efficiente del portafoglio.

Tipologia: si veda la tabella [Ricorso del Comparto a Derivati](#) in [In che modo i Comparti Utilizzano Derivati, Strumenti e Tecniche](#). **TRS inclusi CFD:** nessuno. **Metodo di calcolo dell'esposizione complessiva:** approccio fondato sugli impegni.

Tecniche e strumenti Operazioni di prestito titoli: atteso da 0% a 20%; massimo 20%.

Valute *Valuta di Riferimento del Comparto:* USD *Valute di denominazione degli attivi:* qualsiasi. *Approccio di copertura:* solitamente non coperto.

RISCHI PRINCIPALI

Il Comparto è soggetto a Rischi di investimento e Altri rischi associati derivanti dalle tecniche e dai titoli utilizzati al fine di perseguire il proprio obiettivo.

La tabella sottostante illustra in che modo tali rischi si relazionano tra loro e i Risultati per gli Azionisti che potrebbero incidere su un investimento nel Comparto.

Gli investitori sono altresì invitati a leggere le [Descrizioni dei Rischi](#) per una disamina completa di ciascun rischio.

Rischi di investimento *Rischi connessi ai titoli e alle tecniche del Comparto*

Tecniche	Titoli
Copertura	Azioni
Stile	Società di minori dimensioni

Altri rischi associati *Ulteriori rischi cui è esposto il Comparto derivanti dall'utilizzo delle tecniche e dei titoli sopra indicati*

Valutario	Mercato	Liquidità
-----------	---------	-----------

Risultati per gli Azionisti *Potenziale impatto dei rischi sopracitati*

Perdita Gli azionisti potrebbero perdere parte o la totalità del loro investimento. Volatilità Il valore delle Azioni del Comparto può variare. Incapacità di conseguire l'obiettivo del Comparto.

Considerazioni per gli investitori

Profilo dell'investitore Investitori che comprendono i rischi del Comparto, tra i quali il rischio di perdita del capitale, e che:

- intendono conseguire una crescita del capitale nel lungo periodo attraverso un'esposizione ai mercati azionari globali;
- ricercano un approccio d'investimento di stile value;
- considerano l'investimento come parte di un portafoglio e non come piano di investimento completo.

Metodo di copertura per Classi di Azioni currency hedged Portfolio hedge.

Negoziazione Le richieste ricevute prima delle ore 14:30 CET in un Giorno di Valutazione saranno elaborate in tale giorno.

Data di lancio del Comparto 3 giugno 2021.

Commissioni una tantum prelevate prima o dopo l'investimento (massime)					Commissioni e spese prelevate dal Comparto in un anno		
Classe di Azioni di Base	Commissione di Entrata	Commissione di Conversione	CDSC*	Commissione di Rimborsò	Commissione di Gestione e Consulenza Annuale	Commissione di Distribuzione	Oneri Amministrativi e di Esercizio (max)
A	5,00%	1,00%	-	0,50%	1,50%	-	0,30%
C	-	1,00%	-	-	0,75%	-	0,20%
D	5,00%	1,00%	-	0,50%	1,50%	0,75%	0,30%
I	-	1,00%	-	-	0,75%	-	0,16%
I2	-	1,00%	-	-	0,60%	-	0,16%
S2	-	1,00%	-	-	0,37%	-	0,16%
T	-	1,00%	3,00%	-	1,50%	0,75%	0,30%
X	-	1,00%	-	-	-	-	0,15%

Si veda [Classi di Azioni e Costi](#) per informazioni più dettagliate. *Si riduce ogni anno dell'1,00% ed è pari a zero dopo 3 anni.

JPMorgan Funds - Greater China Fund

Obiettivo, processo, politiche e rischi

OBIETTIVO

Offrire la crescita del capitale nel lungo periodo investendo principalmente in società della Repubblica Popolare Cinese, di Hong Kong e Taiwan (la "Regione Grande Cina").

PROCESSO DI INVESTIMENTO

Approccio d'investimento

- Il Comparto segue un processo di selezione dei titoli bottom-up basato sull'analisi dei fondamentali.
- Il Comparto adotta un approccio high conviction per individuare le migliori idee di investimento.
- Il Comparto mira a individuare società di qualità elevata con potenziale di crescita superiore e sostenibile.

Approccio ESG [Promozione dei Criteri ESG](#)

Benchmark MSCI Golden Dragon Index (Total Return Net). Per le Classi di Azioni currency hedged, il benchmark è coperto nei confronti della valuta della Classe di Azioni.

Utilizzi e somiglianze con il benchmark

- Raffronto della performance.

Il Comparto è a gestione attiva. Benché la maggior parte delle sue posizioni (esclusi i derivati) sia probabilmente inclusa nel benchmark, il Gestore degli Investimenti gode di ampia discrezionalità nel discostarsi dai titoli, dalle ponderazioni e dal profilo di rischio del benchmark.

Il grado in cui il Comparto può replicare la composizione e il profilo di rischio del benchmark varia nel tempo e la sua performance può risultare significativamente diversa.

POLITICHE

Esposizione principale Almeno il 67% del patrimonio è investito in azioni di società aventi sede o che svolgono la parte preponderante della propria attività economica nella Regione Grande Cina. Il Comparto può investire in società a bassa capitalizzazione e detenere di volta in volta posizioni significative in settori o mercati specifici.

Il Comparto può investire fino al 40% del proprio patrimonio in Azioni Cina di Classe A: fino al 40% direttamente tramite i Programmi China-Hong Kong Stock Connect e i programmi RQFII e QFII, e fino al 20% indirettamente mediante participation notes.

Il Comparto può investire in titoli collegati a strutture VIE per assumere un'esposizione indiretta alle società cinesi sottostanti.

Il Comparto può investire fino al 10% del patrimonio in SPAC.

Almeno il 51% del patrimonio è investito in società che presentano caratteristiche ambientali e/o sociali positive e che applicano buone prassi di governance, come misurato dalla metodologia di punteggio ESG proprietaria del Gestore degli Investimenti e/o da dati di terze parti.

Il Comparto investe almeno il 10% del patrimonio, esclusi gli Attivi Liquidi in via Accessoria, i Depositi presso Istituti di Credito, gli strumenti del mercato monetario, i fondi comuni monetari e i derivati per finalità di gestione efficiente del portafoglio, in Investimenti Sostenibili, secondo la definizione dell'SFDR, che contribuiscono a obiettivi ambientali o sociali.

Il Gestore degli Investimenti valuta e applica uno screening basato su valori e norme per stabilire le esclusioni. Per sostenere questo screening, si affida a uno o più fornitori terzi che identificano la partecipazione di un emittente o i proventi che esso ricava da attività incompatibili con gli screening basati su valori e norme. L'elenco degli screening applicati che possono comportare esclusioni è disponibile sul Sito Internet della Società di Gestione (www.jpmorganassetmanagement.lu).

Il Comparto include sistematicamente l'analisi ESG nelle decisioni di investimento riguardanti almeno il 90% dei titoli acquistati.

Altre esposizioni Fino al 20% del patrimonio netto in Attivi Liquidi in via Accessoria e fino al 20% del patrimonio in Depositi presso Istituti di Credito, strumenti del mercato monetario e fondi comuni monetari per la gestione delle sottoscrizioni e dei rimborsi in contanti come anche per i pagamenti correnti ed eccezionali. Fino al 100% del patrimonio netto in Attivi Liquidi in via Accessoria temporaneamente per finalità difensive, ove giustificato da condizioni di mercato eccezionalmente sfavorevoli.

Derivati *Usati a scopo di:* copertura: gestione efficiente del portafoglio. *Tipologia:* si veda la tabella [Ricorso del Comparto a Derivati](#) in [In che modo i Comparti Utilizzano Derivati, Strumenti e Tecniche](#). *TRS inclusi CFD:* nessuno. *Metodo di calcolo dell'esposizione complessiva:* approccio fondato sugli impegni.

Tecniche e strumenti *Operazioni di prestito titoli:* atteso da 0% a 10%; massimo 10%.

Valute *Valuta di Riferimento del Comparto:* USD. *Valute di denominazione degli attivi:* qualsiasi. *Approccio di copertura:* solitamente non coperto.

RISCHI PRINCIPALI

Il Comparto è soggetto a Rischi di investimento e Altri rischi associati derivanti dalle tecniche e dai titoli utilizzati al fine di perseguire il proprio obiettivo.

La tabella sottostante illustra in che modo tali rischi si relazionano tra loro e i Risultati per gli Azionisti che potrebbero incidere su un investimento nel Comparto.

Gli investitori sono altresì invitati a leggere le [Descrizioni dei Rischi](#) per una disamina completa di ciascun rischio.



Considerazioni per gli investitori

Profilo dell'investitore Investitori che comprendono i rischi del Comparto, tra i quali il rischio di perdita del capitale, e che:

- intendono conseguire una crescita del capitale nel lungo periodo attraverso un'esposizione ai mercati azionari della Regione Grande Cina;
- comprendono i rischi connessi alle azioni dei mercati emergenti e della Cina e sono disposti ad accettare tali rischi a fronte di rendimenti potenzialmente più elevati;
- considerano l'investimento come parte di un portafoglio e non come piano di investimento completo.

Metodo di copertura per Classi di Azioni currency hedged NAV hedge.

Negoziazione Le richieste ricevute prima delle ore 14:30 CET in un Giorno di Valutazione saranno elaborate in tale giorno.

Data di lancio del Comparto 18 maggio 2001.

Commissioni una tantum prelevate prima o dopo l'investimento (massime)					Commissioni e spese prelevate dal Comparto in un anno		
Classe di Azioni di Base	Commissione di Entrata	Commissione di Conversione	CDSC*	Commissione di Rimborso	Commissione di Gestione e Consulenza Annuale	Commissione di Distribuzione	Oneri Amministrativi e di Esercizio (max)
A	5,00%	1,00%	-	0,50%	1,50%	-	0,30%
C	-	1,00%	-	-	0,75%	-	0,20%
D	5,00%	1,00%	-	0,50%	1,50%	1,00%	0,30%
I	-	1,00%	-	-	0,75%	-	0,16%
I2	-	1,00%	-	-	0,60%	-	0,16%
T	-	1,00%	3,00%	-	1,50%	1,00%	0,30%
X	-	1,00%	-	-	-	-	0,15%

Si veda [Classi di Azioni e Costi](#) per informazioni più dettagliate. *Si riduce ogni anno dell'1,00% ed è pari a zero dopo 3 anni.

JPMorgan Funds - India Fund

Obiettivo, processo, politiche e rischi

OBIETTIVO

Offrire la crescita del capitale nel lungo periodo investendo principalmente in società indiane.

PROCESSO DI INVESTIMENTO

Approccio d'investimento

- Il Comparto segue un processo di selezione dei titoli bottom-up basato sull'analisi dei fondamentali combinato con opinioni top-down a livello di paesi.
- Il Comparto adotta un approccio high conviction per individuare le migliori idee di investimento.
- Il Comparto mira a individuare società di qualità elevata con potenziale di crescita superiore e sostenibile.

Approccio ESG [Integrazione dei Criteri ESG](#)

Benchmark MSCI India 10/40 Index (Total Return Net).

Utilizzi e somiglianze con il benchmark

- Raffronto della performance.

Il Comparto è a gestione attiva. Benché la maggior parte delle sue posizioni (esclusi i derivati) sia probabilmente inclusa nel benchmark, il Gestore degli Investimenti gode di ampia discrezionalità nel discostarsi dai titoli, dalle ponderazioni e dal profilo di rischio del benchmark.

Il grado in cui il Comparto può replicare la composizione e il profilo di rischio del benchmark varia nel tempo e la sua performance può risultare significativamente diversa.

POLITICHE

Esposizione principale Almeno il 67% del patrimonio è investito in azioni di società aventi sede o che svolgono la parte preponderante della propria attività economica in India. Il Comparto può investire anche in Pakistan, Sri Lanka e Bangladesh. Il Comparto può di volta in volta essere concentrato in un ridotto numero di titoli o settori.

Una Società di Mauritius, interamente controllata da JPMorgan Funds, può essere impiegata allo scopo di favorire l'efficienza degli investimenti.

Altre esposizioni Fino al 20% del patrimonio netto in Attivi Liquidi in via Accessoria e fino al 20% del patrimonio in Depositi presso Istituti di Credito, strumenti del mercato monetario e fondi comuni monetari per la gestione delle sottoscrizioni e dei rimborsi in contanti come anche per i pagamenti correnti ed eccezionali. Fino al 100% del patrimonio netto in Attivi Liquidi in via Accessoria temporaneamente per finalità difensive, ove giustificato da condizioni di mercato eccezionalmente sfavorevoli.

Derivati Usati a scopo di copertura; gestione efficiente del portafoglio.
Tipologia: si veda la tabella [Ricorso del Comparto a Derivati](#) in [In che modo i Comparti Utilizzano Derivati, Strumenti e Tecniche](#). **TRS inclusi CFD:** nessuno.
Metodo di calcolo dell'esposizione complessiva: approccio fondato sugli impegni.

Valute Valuta di Riferimento del Comparto: USD. Valute di denominazione degli attivi: qualsiasi. **Approccio di copertura:** solitamente non coperto.

RISCHI PRINCIPALI

Il Comparto è soggetto a Rischi di investimento e Altri rischi associati derivanti dalle tecniche e dai titoli utilizzati al fine di perseguire il proprio obiettivo.

La tabella sottostante illustra in che modo tali rischi si relazionano tra loro e i Risultati per gli Azionisti che potrebbero incidere su un investimento nel Comparto.

Gli investitori sono altresì invitati a leggere le [Descrizioni dei Rischi](#) per una disamina completa di ciascun rischio.

Rischi di investimento *Rischi connessi ai titoli e alle tecniche del Comparto*



Perdita Gli azionisti potrebbero perdere parte o la totalità del loro investimento.

Volatilità Il valore delle Azioni del Comparto può variare.

Incapacità di conseguire l'obiettivo del Comparto.

Considerazioni per gli investitori

Profilo dell'investitore Investitori che comprendono i rischi del Comparto, tra i quali il rischio di perdita del capitale, e che:

- intendono conseguire una crescita del capitale nel lungo periodo attraverso un'esposizione ai mercati azionari indiani;
- comprendono i rischi connessi a un portafoglio concentrato di azioni dei mercati emergenti e sono disposti ad accettare tali rischi a fronte di rendimenti potenzialmente più elevati;
- considerano l'investimento come parte di un portafoglio e non come piano di investimento completo.

Negoziazione Le richieste ricevute prima delle ore 14:30 CET in un Giorno di Valutazione saranno elaborate in tale giorno.

Data di lancio del Comparto 31 agosto 1995.

Commissioni una tantum prelevate prima o dopo l'investimento (massime)					Commissioni e spese prelevate dal Comparto in un anno		
Classe di Azioni di Base	Commissione di Entrata	Commissione di Conversione	CDSC*	Commissione di Rimborsò	Commissione di Gestione e Consulenza Annuale	Commissione di Distribuzione	Oneri Amministrativi e di Esercizio (max)
A	5,00%	1,00%	-	0,50%	1,50%	-	0,30%
C	-	1,00%	-	-	0,75%	-	0,20%
D	5,00%	1,00%	-	0,50%	1,50%	0,80%	0,30%
I	-	1,00%	-	-	0,75%	-	0,16%
I2	-	1,00%	-	-	0,60%	-	0,16%
T	-	1,00%	3,00%	-	1,50%	0,80%	0,30%
X	-	1,00%	-	-	-	-	0,15%

Si veda [Classi di Azioni e Costi](#) per informazioni più dettagliate. *Si riduce ogni anno dell'1,00% ed è pari a zero dopo 3 anni.

JPMorgan Funds - Japan Equity Fund

Obiettivo, processo, politiche e rischi

OBIETTIVO

Offrire la crescita del capitale nel lungo periodo investendo principalmente in società giapponesi.

PROCESSO DI INVESTIMENTO

Approccio d'investimento

- Il Comparto segue un processo di selezione dei titoli bottom-up basato sull'analisi dei fondamentali combinato con opinioni top-down a livello di paesi.
- Il Comparto adotta un approccio high conviction per individuare le migliori idee di investimento.
- Il Comparto mira a individuare società di qualità elevata con potenziale di crescita superiore e sostenibile.

Approccio ESG [Promozione dei Criteri ESG](#)

Benchmark TOPIX (Total Return Net). Per le Classi di Azioni currency hedged, il benchmark è coperto nei confronti della valuta della Classe di Azioni.

Utilizzi e somiglianze con il benchmark

- Raffronto della performance.

Il Comparto è a gestione attiva. Benché la maggior parte delle sue posizioni (esclusi i derivati) sia probabilmente inclusa nel benchmark, il Gestore degli Investimenti gode di ampia discrezionalità nel discostarsi dai titoli, dalle ponderazioni e dal profilo di rischio del benchmark.

Il grado in cui il Comparto può replicare la composizione e il profilo di rischio del benchmark varia nel tempo e la sua performance può risultare significativamente diversa.

POLITICHE

Esposizione principale Almeno il 67% del patrimonio è investito in azioni di società aventi sede o che svolgono la parte preponderante della propria attività economica in Giappone. Il Comparto può investire in società a bassa capitalizzazione.

Almeno il 51% del patrimonio è investito in società che presentano caratteristiche ambientali e/o sociali positive e che applicano buone prassi di governance, come misurato dalla metodologia di punteggio ESG proprietaria del Gestore degli Investimenti e/o da dati di terze parti.

Il Comparto investe almeno il 10% del patrimonio, esclusi gli Attivi Liquidi in via Accessoria, i Depositi presso Istituti di Credito, gli strumenti del mercato monetario, i fondi comuni monetari e i derivati per finalità di gestione efficiente del portafoglio, in Investimenti Sostenibili, secondo la definizione dell'SFDR, che contribuiscono a obiettivi ambientali o sociali.

Il Gestore degli Investimenti valuta e applica uno screening basato su valori e norme per stabilire le esclusioni. Per sostenere questo screening, si affida a uno o più fornitori terzi che identificano la partecipazione di un emittente

o i proventi che esso ricava da attività incompatibili con gli screening basati su valori e norme. L'elenco degli screening applicati che possono comportare esclusioni è disponibile sul Sito Internet della Società di Gestione (www.jpmorganassetmanagement.lu).

Il Comparto include sistematicamente l'analisi ESG nelle decisioni di investimento riguardanti almeno il 90% dei titoli acquistati.

Altre esposizioni Fino al 20% del patrimonio netto in Attivi Liquidi in via Accessoria e fino al 20% del patrimonio in Depositi presso Istituti di Credito, strumenti del mercato monetario e fondi comuni monetari per la gestione delle sottoscrizioni e dei rimborsi in contanti come anche per i pagamenti correnti ed eccezionali. Fino al 100% del patrimonio netto in Attivi Liquidi in via Accessoria temporaneamente per finalità difensive, ove giustificato da condizioni di mercato eccezionalmente sfavorevoli.

Derivati Usati a scopo di copertura. Tipologia: si veda la tabella [Ricorso del Comparto a Derivati](#) in [In che modo i Comparti Utilizzano Derivati, Strumenti e Tecniche](#). TRS inclusi CFD: nessuno. Metodo di calcolo dell'esposizione complessiva: approccio fondato sugli impegni.

Tecniche e strumenti Operazioni di prestito titoli: atteso da 0% a 20%; massimo 20%.

Valute Valuta di Riferimento del Comparto: JPY. Valute di denominazione degli attivi: qualsiasi. Approccio di copertura: solitamente non coperto.

RISCHI PRINCIPALI

Il Comparto è soggetto a Rischi di investimento e Altri rischi associati derivanti dalle tecniche e dai titoli utilizzati al fine di perseguire il proprio obiettivo.

La tabella sottostante illustra in che modo tali rischi si relazionano tra loro e i Risultati per gli Azionisti che potrebbero incidere su un investimento nel Comparto.

Gli investitori sono altresì invitati a leggere le [Descrizioni dei Rischi](#) per una disamina completa di ciascun rischio.

Rischi di investimento *Rischi connessi ai titoli e alle tecniche del Comparto*

Tecniche	Titoli
Concentrazione	Azioni
Copertura	Società di minori dimensioni

Altri rischi associati *Ulteriori rischi cui è esposto il Comparto derivanti dall'utilizzo delle tecniche e dei titoli sopra indicati*

Valutario	Liquidità	Mercato
-----------	-----------	---------

Risultati per gli Azionisti *Potenziale impatto dei rischi sopracitati*

Perdita Gli azionisti potrebbero perdere parte o la totalità del loro investimento.	Volatilità Il valore delle Azioni del Comparto può variare.	Incapacità di conseguire l'obiettivo del Comparto.
---	---	--

Considerazioni per gli investitori

Profilo dell'investitore Investitori che comprendono i rischi del Comparto, tra i quali il rischio di perdita del capitale, e che:

- intendono conseguire una crescita del capitale nel lungo periodo attraverso un'esposizione geograficamente concentrata sui mercati azionari giapponesi;
- considerano l'investimento come parte di un portafoglio e non come piano di investimento completo.

Metodo di copertura per Classi di Azioni currency hedged NAV hedge.

Negoziazione Le richieste ricevute prima delle ore 14:30 CET in un Giorno di Valutazione saranno elaborate in tale giorno.

Data di lancio del Comparto 16 novembre 1988.

Commissioni una tantum prelevate prima o dopo l'investimento (massime)				Commissioni e spese prelevate dal Comparto in un anno		
Classe di Azioni di Base	Commissione di Entrata	Commissione di Conversione	Commissione di Rimborso	Commissione di Gestione e Consulenza Annua	Commissione di Distribuzione	Oneri Amministrativi e di Esercizio (max)
A	5,00%	1,00%	0,50%	1,50%	-	0,30%
C	-	1,00%	-	0,75%	-	0,20%
D	5,00%	1,00%	0,50%	1,50%	0,75%	0,30%
I	-	1,00%	-	0,75%	-	0,16%
I2	-	1,00%	-	0,60%	-	0,16%
J	5,00%	1,00%	0,50%	1,50%	-	0,30%
X	-	1,00%	-	-	-	0,15%

Si veda [Classi di Azioni e Costi](#) per informazioni più dettagliate.

JPMorgan Funds - Korea Equity Fund

Obiettivo, processo, politiche e rischi

OBIETTIVO

Offrire la crescita del capitale nel lungo periodo investendo principalmente in un portafoglio concentrato di società coreane.

PROCESSO DI INVESTIMENTO

Approccio d'investimento

- Il Comparto segue un processo di selezione dei titoli bottom-up basato sull'analisi dei fondamentali combinato con opinioni top-down a livello di paesi.
- Il Comparto adotta un approccio high conviction per individuare le migliori idee di investimento.

Approccio ESG [Integrazione dei Criteri ESG](#)

Benchmark Korea Composite Stock Price Index (KOSPI).

Utilizzi e somiglianze con il benchmark

- Raffronto della performance.

Il Comparto è a gestione attiva. Benché la maggior parte delle sue posizioni (esclusi i derivati) sia probabilmente inclusa nel benchmark, il Gestore degli Investimenti gode di ampia discrezionalità nel discostarsi dai titoli, dalle ponderazioni e dal profilo di rischio del benchmark.

Il grado in cui il Comparto può replicare la composizione e il profilo di rischio del benchmark varia nel tempo e la sua performance può risultare significativamente diversa.

POLITICHE

Esposizione principale Almeno il 67% del patrimonio è investito in azioni di società aventi sede o che svolgono la parte preponderante della propria attività economica in Corea. Il Comparto può investire in società a bassa capitalizzazione ed essere di volta in volta concentrato in un numero ridotto di settori.

Altre esposizioni Fino al 20% del patrimonio netto in Attivi Liquidi in via Accessoria e fino al 20% del patrimonio in Depositi presso Istituti di Credito, strumenti del mercato monetario e fondi comuni monetari per la gestione delle sottoscrizioni e dei rimborsi in contanti come anche per i pagamenti correnti ed eccezionali. Fino al 100% del patrimonio netto in Attivi Liquidi in via Accessoria temporaneamente per finalità difensive, ove giustificato da condizioni di mercato eccezionalmente sfavorevoli.

Derivati Usati a scopo di: copertura; gestione efficiente del portafoglio.

Tipologia: si veda la tabella [Ricorso del Comparto a Derivati](#) in [In che modo i Comparti Utilizzano Derivati, Strumenti e Tecniche](#). **TRS inclusi CFD:** nessuno. **Metodo di calcolo dell'esposizione complessiva:** approccio fondato sugli impegni.

Tecniche e strumenti Operazioni di prestito titoli: atteso da 0% a 20%; massimo 20%.

Valute **Valuta di Riferimento del Comparto:** USD. **Valute di denominazione degli attivi:** qualsiasi. **Approccio di copertura:** solitamente non coperto.

RISCHI PRINCIPALI

Il Comparto è soggetto a Rischi di investimento e Altri rischi associati derivanti dalle tecniche e dai titoli utilizzati al fine di perseguire il proprio obiettivo.

La tabella sottostante illustra in che modo tali rischi si relazionano tra loro e i Risultati per gli Azionisti che potrebbero incidere su un investimento nel Comparto.

Gli investitori sono altresì invitati a leggere le [Descrizioni dei Rischi](#) per una disamina completa di ciascun rischio.

Rischi di investimento *Rischi connessi ai titoli e alle tecniche del Comparto*

Tecniche	Titoli
Concentrazione	Mercati emergenti
Copertura	Azioni
	Società di minori dimensioni

Altri rischi associati *Ulteriori rischi cui è esposto il Comparto derivanti dall'utilizzo delle tecniche e dei titoli sopra indicati*

Valutario	Liquidità	Mercato
-----------	-----------	---------

Risultati per gli Azionisti *Potenziale impatto dei rischi sopracitati*

Perdita Gli azionisti potrebbero perdere parte o la totalità del loro investimento.	Volatilità Il valore delle Azioni del Comparto può variare.	Incapacità di conseguire l'obiettivo del Comparto.
---	---	--

Considerazioni per gli investitori

Profilo dell'investitore Investitori che comprendono i rischi del Comparto, tra i quali il rischio di perdita del capitale, e che:

- intendono conseguire una crescita del capitale nel lungo periodo attraverso un'esposizione geograficamente concentrata sui mercati azionari coreani;
- comprendono i rischi connessi a un portafoglio concentrato di azioni dei mercati emergenti e sono disposti ad accettare tali rischi a fronte di rendimenti potenzialmente più elevati;
- considerano l'investimento come parte di un portafoglio e non come piano di investimento completo.

Negoziazione Le richieste ricevute prima delle ore 14:30 CET in un Giorno di Valutazione saranno elaborate in tale giorno.

Data di lancio del Comparto 28 settembre 2007.

Commissioni una tantum prelevate prima o dopo l'investimento (massime)				Commissioni e spese prelevate dal Comparto in un anno		
Classe di Azioni di Base	Commissione di Entrata	Commissione di Conversione	Commissione di Rimborso	Commissione di Gestione e Consulenza Annua	Commissione di Distribuzione	Oneri Amministrativi e di Esercizio (max)
A	5,00%	1,00%	0,50%	1,50%	-	0,30%
C	-	1,00%	-	0,75%	-	0,20%
D	5,00%	1,00%	0,50%	1,50%	1,00%	0,30%
I	-	1,00%	-	0,75%	-	0,16%
I2	-	1,00%	-	0,60%	-	0,16%
X	-	1,00%	-	-	-	0,15%

Si veda [Classi di Azioni e Costi](#) per informazioni più dettagliate.

JPMorgan Funds - Latin America Equity Fund

Obiettivo, processo, politiche e rischi

OBIETTIVO

Offrire la crescita del capitale nel lungo periodo investendo principalmente in società latinoamericane.

PROCESSO DI INVESTIMENTO

Approccio d'investimento

- Il Comparto segue un processo di selezione dei titoli bottom-up basato sull'analisi dei fondamentali combinato con opinioni top-down a livello di paesi.
- Il Comparto adotta un approccio high conviction per individuare le migliori idee di investimento.
- Il Comparto mira a individuare società di qualità elevata con potenziale di crescita superiore e sostenibile.

Approccio ESG [Integrazione dei Criteri ESG](#)

Benchmark MSCI Emerging Markets Latin America Index (Total Return Net).

Utilizzi e somiglianze con il benchmark

- Raffronto della performance.

Il Comparto è a gestione attiva. Benché la maggior parte delle sue posizioni (esclusi i derivati) sia probabilmente inclusa nel benchmark, il Gestore degli Investimenti gode di ampia discrezionalità nel discostarsi dai titoli, dalle ponderazioni e dal profilo di rischio del benchmark.

Il grado in cui il Comparto può replicare la composizione e il profilo di rischio del benchmark varia nel tempo e la sua performance può risultare significativamente diversa.

POLITICHE

Esposizione principale Almeno il 67% del patrimonio è investito in azioni di società aventi sede o che svolgono la parte preponderante della propria attività economica in un paese dell'America Latina. Il Comparto può detenere di volta in volta posizioni significative in settori o mercati specifici.

Altre esposizioni Fino al 20% del patrimonio netto in Attivi Liquidi in via Accessoria e fino al 20% del patrimonio in Depositi presso Istituti di Credito, strumenti del mercato monetario e fondi comuni monetari per la gestione delle sottoscrizioni e dei rimborsi in contanti come anche per i pagamenti correnti ed eccezionali. Fino al 100% del patrimonio netto in Attivi Liquidi in via Accessoria temporaneamente per finalità difensive, ove giustificato da condizioni di mercato eccezionalmente sfavorevoli.

Derivati Usati a scopo di: copertura; gestione efficiente del portafoglio.

Tipologia: si veda la tabella [Ricorso del Comparto a Derivati](#) in [In che modo i Comparti Utilizzano Derivati, Strumenti e Tecniche](#). **TRS inclusi/CFD:** nessuno. **Metodo di calcolo dell'esposizione complessiva:** approccio fondato sugli impegni.

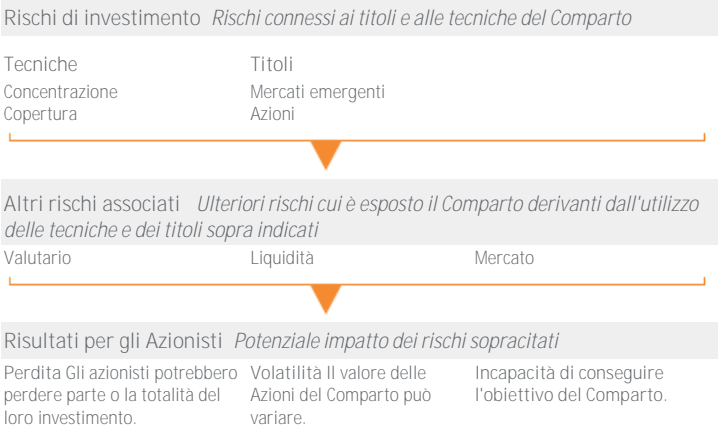
Valute **Valuta di Riferimento del Comparto:** USD. **Valute di denominazione degli attivi:** qualsiasi. **Approccio di copertura:** solitamente non coperto.

RISCHI PRINCIPALI

Il Comparto è soggetto a Rischi di investimento e Altri rischi associati derivanti dalle tecniche e dai titoli utilizzati al fine di perseguire il proprio obiettivo.

La tabella sottostante illustra in che modo tali rischi si relazionano tra loro e i Risultati per gli Azionisti che potrebbero incidere su un investimento nel Comparto.

Gli investitori sono altresì invitati a leggere le [Descrizioni dei Rischi](#) per una disamina completa di ciascun rischio.



Considerazioni per gli investitori

Profilo dell'investitore Investitori che comprendono i rischi del Comparto, tra i quali il rischio di perdita del capitale, e che:

- intendono conseguire una crescita del capitale nel lungo periodo attraverso un'esposizione ai mercati azionari dell'America Latina;
- comprendono i rischi connessi alle azioni dei mercati emergenti e sono disposti ad accettare tali rischi a fronte di rendimenti potenzialmente più elevati;
- considerano l'investimento come parte di un portafoglio e non come piano di investimento completo.

Negoziazione Le richieste ricevute prima delle ore 14:30 CET in un Giorno di Valutazione saranno elaborate in tale giorno.

Data di lancio del Comparto 13 maggio 1992.

Commissioni una tantum prelevate prima o dopo l'investimento (massime)					Commissioni e spese prelevate dal Comparto in un anno		
Classe di Azioni di Base	Commissione di Entrata	Commissione di Conversione	CDSC*	Commissione di Rimborsò	Commissione di Gestione e Consulenza Annuale	Commissione di Distribuzione	Oneri Amministrativi e di Esercizio (max)
A	5,00%	1,00%	-	0,50%	1,50%	-	0,30%
C	-	1,00%	-	-	0,85%	-	0,20%
D	5,00%	1,00%	-	0,50%	1,50%	1,00%	0,30%
I	-	1,00%	-	-	0,85%	-	0,16%
I2	-	1,00%	-	-	0,60%	-	0,16%
T	-	1,00%	3,00%	-	1,50%	1,00%	0,30%
X	-	1,00%	-	-	-	-	0,15%

Si veda [Classi di Azioni e Costi](#) per informazioni più dettagliate. *Si riduce ogni anno dell'1,00% ed è pari a zero dopo 3 anni.

JPMorgan Funds - Pacific Equity Fund

Obiettivo, processo, politiche e rischi

OBIETTIVO

Offrire la crescita del capitale nel lungo periodo investendo principalmente in società dell'area del Pacifico (Giappone incluso).

PROCESSO DI INVESTIMENTO

Approccio d'investimento

- Il Comparto segue un processo di selezione dei titoli bottom-up utilizzando gli input degli specialisti competenti per paese e degli analisti di settore.
- Il Comparto adotta un approccio high conviction per individuare le migliori idee di investimento.
- Il Comparto mira a individuare società di qualità elevata con potenziale di crescita superiore e sostenibile.

Approccio ESG [Promozione dei Criteri ESG](#)

Benchmark MSCI All Country Asia Pacific Index (Total Return Net).

Utilizzi e somiglianze con il benchmark

- Raffronto della performance.

Il Comparto è a gestione attiva. Benché la maggior parte delle sue posizioni (esclusi i derivati) sia probabilmente inclusa nel benchmark, il Gestore degli Investimenti gode di ampia discrezionalità nel discostarsi dai titoli, dalle ponderazioni e dal profilo di rischio del benchmark.

Il grado in cui il Comparto può replicare la composizione e il profilo di rischio del benchmark varia nel tempo e la sua performance può risultare significativamente diversa.

POLITICHE

Esposizione principale Almeno il 67% del patrimonio è investito in azioni di società aventi sede o che svolgono la parte preponderante della propria attività economica in un paese della regione Pacifico (Giappone incluso). Il Comparto può investire in società a bassa capitalizzazione e detenere di volta in volta posizioni significative in settori o mercati specifici. Alcuni paesi della regione Pacifico possono essere considerati mercati emergenti.

Il Comparto può investire fino al 20% in Azioni Cina di Classe A tramite i Programmi China-Hong Kong Stock Connect.

Il Comparto può investire in titoli collegati a strutture VIE per assumere un'esposizione indiretta alle società cinesi sottostanti.

Almeno il 51% del patrimonio è investito in società che presentano caratteristiche ambientali e/o sociali positive e che applicano buone prassi di governance, come misurato dalla metodologia di punteggio ESG proprietaria del Gestore degli Investimenti e/o da dati di terze parti.

Il Comparto investe almeno il 10% del patrimonio, esclusi gli Attivi Liquidi in via Accessoria, i Depositi presso Istituti di Credito, gli strumenti del mercato monetario, i fondi comuni monetari e i derivati per finalità di gestione efficiente del portafoglio, in Investimenti Sostenibili, secondo la definizione dell'SFDR, che contribuiscono a obiettivi ambientali o sociali.

Il Gestore degli Investimenti valuta e applica uno screening basato su valori

e norme per stabilire le esclusioni. Per sostenere questo screening, si affida a uno o più fornitori terzi che identificano la partecipazione di un emittente o i proventi che esso ricava da attività incompatibili con gli screening basati su valori e norme. L'elenco degli screening applicati che possono comportare esclusioni è disponibile sul Sito Internet della Società di Gestione (www.jpmorganassetmanagement.lu).

Il Comparto include sistematicamente l'analisi ESG nelle decisioni di investimento riguardanti almeno il 90% dei titoli acquistati.

Altre esposizioni Fino al 20% del patrimonio netto in Attivi Liquidi in via Accessoria e fino al 20% del patrimonio in Depositi presso Istituti di Credito, strumenti del mercato monetario e fondi comuni monetari per la gestione delle sottoscrizioni e dei rimborsi in contanti come anche per i pagamenti correnti ed eccezionali. Fino al 100% del patrimonio netto in Attivi Liquidi in via Accessoria temporaneamente per finalità difensive, ove giustificato da condizioni di mercato eccezionalmente sfavorevoli. **Derivati** Usati a scopo di copertura; gestione efficiente del portafoglio. **Tipologia:** si veda la tabella [Ricorso del Comparto a Derivati](#) in [In che modo i Comparti Utilizzano Derivati, Strumenti e Tecniche](#). **TRS inclusi CFD:** nessuno. **Metodo di calcolo dell'esposizione complessiva:** approccio fondato sugli impegni.

Tecniche e strumenti Operazioni di prestito titoli: atteso da 0% a 20%; massimo 20%.

Valute *Valuta di Riferimento del Comparto:* USD. *Valute di denominazione degli attivi:* qualsiasi. *Approccio di copertura:* solitamente non coperto.

RISCHI PRINCIPALI

Il Comparto è soggetto a Rischi di investimento e Altri rischi associati derivanti dalle tecniche e dai titoli utilizzati al fine di perseguire il proprio obiettivo.

La tabella sottostante illustra in che modo tali rischi si relazionano tra loro e i Risultati per gli Azionisti che potrebbero incidere su un investimento nel Comparto.

Gli investitori sono altresì invitati a leggere le [Descrizioni dei Rischi](#) per una disamina completa di ciascun rischio.

Rischi di investimento *Rischi connessi ai titoli e alle tecniche del Comparto*

Tecniche	Titoli
Concentrazione	Società di minori dimensioni
Copertura	Cina
	Mercati emergenti

Altri rischi associati *Ulteriori rischi cui è esposto il Comparto derivanti dall'utilizzo delle tecniche e dei titoli sopra indicati*

Valutario	Liquidità	Mercato
-----------	-----------	---------

Risultati per gli Azionisti *Potenziale impatto dei rischi sopracitati*

Perdita Gli azionisti potrebbero perdere parte o la totalità del loro investimento.	Volatilità Il valore delle Azioni del Comparto può variare.	Incapacità di conseguire l'obiettivo del Comparto.
---	---	--

Considerazioni per gli investitori

Profilo dell'investitore Investitori che comprendono i rischi del Comparto, tra i quali il rischio di perdita del capitale, e che:

- intendono conseguire una crescita del capitale nel lungo periodo attraverso un'esposizione ai mercati azionari della regione Pacifico, Giappone incluso;
- comprendono i rischi connessi alle azioni dei mercati emergenti e sono disposti ad accettare tali rischi a fronte di rendimenti potenzialmente più elevati;
- considerano l'investimento come parte di un portafoglio e non come piano di investimento completo.

Negoziazione Le richieste ricevute prima delle ore 14:30 CET in un Giorno di Valutazione saranno elaborate in tale giorno.

Data di lancio del Comparto 16 novembre 1988.

Commissioni una tantum prelevate prima o dopo l'investimento (massime)				Commissioni e spese prelevate dal Comparto in un anno		
Classe di Azioni di Base	Commissione di Entrata	Commissione di Conversione	Commissione di Rimborso	Commissione di Gestione e Consulenza Annua	Commissione di Distribuzione	Oneri Amministrativi e di Esercizio (max)
A	5,00%	1,00%	0,50%	1,50%	-	0,30%
C	-	1,00%	-	0,75%	-	0,20%
D	5,00%	1,00%	0,50%	1,50%	0,75%	0,30%
I	-	1,00%	-	0,75%	-	0,16%
I2	-	1,00%	-	0,60%	-	0,16%
X	-	1,00%	-	-	-	0,15%

Si veda [Classi di Azioni e Costi](#) per informazioni più dettagliate.

JPMorgan Funds - Russia Fund

Obiettivo, processo, politiche e rischi

OBIETTIVO

Offrire la crescita del capitale nel lungo periodo investendo principalmente in un portafoglio concentrato di società russe.

PROCESSO DI INVESTIMENTO

Approccio d'investimento

- Il Comparto segue un processo di selezione dei titoli bottom-up basato sull'analisi dei fondamentali combinato con opinioni top-down a livello di paesi.
- Il Comparto adotta un approccio high conviction per individuare le migliori idee di investimento.

Approccio ESG [Integrazione dei Criteri ESG](#)

Benchmark MSCI Russia 10/40 Index (Total Return Net).

Utilizzi e somiglianze con il benchmark

- Raffronto della performance.

Il Comparto è a gestione attiva. Benché la maggior parte delle sue posizioni (esclusi i derivati) sia probabilmente inclusa nel benchmark, il Gestore degli Investimenti gode di ampia discrezionalità nel discostarsi dai titoli, dalle ponderazioni e dal profilo di rischio del benchmark.

Il grado in cui il Comparto può replicare la composizione e il profilo di rischio del benchmark varia nel tempo e la sua performance può risultare significativamente diversa.

POLITICHE

Esposizione principale Almeno il 67% del patrimonio è investito in azioni di società aventi sede o che svolgono la parte preponderante della propria attività economica in Russia. Il Comparto può anche investire in altri membri della Comunità degli Stati Indipendenti ed essere di volta in volta concentrato in un numero ridotto di titoli o settori.

Il Comparto investirà in titoli quotati sul Moscow Exchange, che si qualifica come Mercato Regolamentato.

Altre esposizioni Fino al 10% in titoli scambiati sui Mercati non Regolamentati della Russia e della Comunità degli Stati Indipendenti, e in altri titoli non negoziati su un Mercato Regolamentato.

Fino al 20% del patrimonio netto in Attivi Liquidi in via Accessoria e fino al 20% del patrimonio in Depositi presso Istituti di Credito, strumenti del mercato monetario e fondi comuni monetari per la gestione delle sottoscrizioni e dei rimborsi in contanti come anche per i pagamenti correnti ed eccezionali. Fino al 100% del patrimonio netto in Attivi Liquidi in via Accessoria temporaneamente per finalità difensive, ove giustificato da condizioni di mercato eccezionalmente sfavorevoli.

Derivati Usati a scopo di: copertura; gestione efficiente del portafoglio.

Tipologia: si veda la tabella [Ricorso del Comparto a Derivati](#) in [In che modo i Comparti Utilizzano Derivati, Strumenti e Tecniche](#). *TRS inclusi/CFD:* nessuno.

Metodo di calcolo dell'esposizione complessiva: approccio fondato sugli impegni.

Tecniche e strumenti Operazioni di prestito titoli: atteso da 0% a 20%; massimo 20%.

Valute *Valuta di Riferimento del Comparto:* USD. *Valute di denominazione degli attivi:* qualsiasi. *Approccio di copertura:* solitamente non coperto.

RISCHI PRINCIPALI

Il Comparto è soggetto a Rischi di investimento e Altri rischi associati derivanti dalle tecniche e dai titoli utilizzati al fine di perseguire il proprio obiettivo.

La tabella sottostante illustra in che modo tali rischi si relazionano tra loro e i Risultati per gli Azionisti che potrebbero incidere su un investimento nel Comparto.

Gli investitori sono altresì invitati a leggere le [Descrizioni dei Rischi](#) per una disamina completa di ciascun rischio.

Rischi di investimento *Rischi connessi ai titoli e alle tecniche del Comparto*

Tecniche	Titoli
Concentrazione	Mercati emergenti
Copertura	Azioni

Altri rischi associati *Ulteriori rischi cui è esposto il Comparto derivanti dall'utilizzo delle tecniche e dei titoli sopra indicati*

Valutario	Liquidità	Mercato
-----------	-----------	---------

Risultati per gli Azionisti *Potenziale impatto dei rischi sopracitati*

Perdita Gli azionisti potrebbero perdere parte o la totalità del loro investimento.	Volatilità Il valore delle Azioni del Comparto può variare.	Incapacità di conseguire l'obiettivo del Comparto.
---	---	--

Considerazioni per gli investitori

Profilo dell'investitore Investitori che comprendono i rischi del Comparto, tra i quali il rischio di perdita del capitale, e che:

- intendono conseguire una crescita del capitale nel lungo periodo attraverso un'esposizione geograficamente concentrata sui mercati azionari russi;
- comprendono i rischi connessi a un portafoglio concentrato di azioni dei mercati emergenti e sono disposti ad accettare tali rischi a fronte di rendimenti potenzialmente più elevati;
- considerano l'investimento come parte di un portafoglio e non come piano di investimento completo.

Negoziazione Le richieste ricevute prima delle ore 14:30 CET in un Giorno di Valutazione saranno elaborate in tale giorno.

Data di lancio del Comparto 18 novembre 2005.

Commissioni una tantum prelevate prima o dopo l'investimento (massime)					Commissioni e spese prelevate dal Comparto in un anno		
Classe di Azioni di Base	Commissione di Entrata	Commissione di Conversione	CDSC*	Commissione di Rimborso	Commissione di Gestione e Consulenza Annuale	Commissione di Distribuzione	Oneri Amministrativi e di Esercizio (max)
A	5,00%	1,00%	-	0,50%	1,50%	-	0,30%
C	-	1,00%	-	-	0,85%	-	0,20%
D	5,00%	1,00%	-	0,50%	1,50%	1,00%	0,30%
F	-	1,00%	3,00%	-	1,50%	1,00%	0,30%
I	-	1,00%	-	-	0,85%	-	0,16%
I2	-	1,00%	-	-	0,60%	-	0,16%
T	-	1,00%	3,00%	-	1,50%	1,00%	0,30%
X	-	1,00%	-	-	-	-	0,15%

Si veda [Classi di Azioni e Costi](#) per informazioni più dettagliate. *Si riduce ogni anno dell'1,00% ed è pari a zero dopo 3 anni.

JPMorgan Funds - Social Advancement Fund

Obiettivo, processo, politiche e rischi

OBIETTIVO

Conseguire un rendimento investendo in società con esposizione al tema del progresso sociale, che siano ben posizionate per favorire l'emancipazione socio-economica di determinati gruppi sociali.

PROCESSO DI INVESTIMENTO

Approccio d'investimento

- Utilizza ThemeBot che, attraverso l'elaborazione del linguaggio naturale, determina la rilevanza testuale e l'attribuzione dei ricavi al fine di identificare le società esposte al tema del progresso sociale e ai relativi sottotemi.
- Avvalendosi dei risultati di Themebot come base per la selezione delle società, applica un approccio d'investimento attivo di tipo bottom-up alla selezione dei titoli, impiegando un processo d'investimento basato sulla ricerca fondamentale.

Approccio ESG [Tematico](#)

Benchmark MSCI All Country World Index (Total Return Net). Per le Classi di Azioni currency hedged, il benchmark è coperto nei confronti della valuta della Classe di Azioni.

Utilizzi e somiglianze con il benchmark

- Raffronto della performance.
Il Comparto è a gestione attiva e non fa riferimento, né è vincolato al benchmark.

POLITICHE

Esposizione principale Società che secondo il Gestore degli Investimenti al momento dell'acquisto sono ben posizionate per sviluppare soluzioni volte a favorire l'emancipazione socio-economica di determinati gruppi sociali, impegnandosi considerevolmente nello sviluppo di tali soluzioni senza compromettere in misura significativa obiettivi ambientali e sociali e applicando inoltre buone prassi di governance. Il Comparto persegue un obiettivo d'investimento sostenibile e il Gestore degli Investimenti ritiene che le società oggetto d'investimento si qualificano come "investimenti sostenibili" ai sensi dell'SFDR.

Le società sono selezionate in base a sottotemi chiave inerenti al progresso sociale, quali

finanziamenti accessibili, istruzione e formazione dei talenti, accesso all'ecosistema digitale, alloggi e infrastrutture a prezzi accessibili, servizi essenziali per le masse e innovazione medico-sanitaria.

Il Comparto investe su scala globale, anche nei mercati emergenti. Il Comparto può investire fino al 15% del proprio patrimonio in Azioni Cina di Classe A tramite i Programmi China-Hong Kong Stock Connect.

Il Comparto può investire una quota significativa del suo patrimonio in società a bassa capitalizzazione e detenere di volta in volta posizioni significative in settori o mercati specifici.

Il Comparto può investire fino al 10% del proprio patrimonio in REIT.

Il significativo impegno per lo sviluppo di soluzioni volte a favorire l'emancipazione socio-economica di determinati gruppi sociali sarà misurato tramite parametri come i ricavi effettivi o potenziali generati dalle società mediante tali soluzioni, ovvero altri parametri applicati dal Gestore degli Investimenti che possono mutare di volta in volta, in relazione ai sottotemi chiave descritti sopra.

Il processo per individuare le società con esposizione al tema del progresso sociale prevede tre fasi: 1) quadro di esclusione, 2) identificazione dell'universo iniziale di società rilevanti utilizzando ThemeBot, 3) individuazione di società ben posizionate per sviluppare soluzioni volte a favorire l'emancipazione socio-

economica di determinati gruppi sociali.

Fase 1: Il Gestore degli Investimenti valuta e applica uno screening basato su valori e norme per stabilire le esclusioni. Per sostenere questo screening, si affida a uno o più fornitori terzi che identificano la partecipazione di un emittente o i proventi che esso ricava da attività incompatibili con gli screening basati su valori e norme.

Fase 2: Per individuare le società allineate con i sottotemi, il Gestore degli Investimenti utilizza ThemeBot, uno strumento proprietario di elaborazione del linguaggio naturale che:

- individua e determina la rilevanza di parole chiave e concetti relativi ai sottotemi inerenti al progresso sociale, e
- analizza la documentazione di pubblico dominio, come documenti presentati presso organi di regolamentazione, rapporti dei broker, servizi giornalistici e profili aziendali, per identificare le società che forniscono la maggiore esposizione a questi sottotemi

Fase 3: Il Gestore degli Investimenti analizza i risultati di Themebot e all'interno di questo universo core seleziona le società meglio posizionate per conseguire l'obiettivo del comparto. Tale analisi si basa sull'analisi fondamentale e sul continuo engagement con le società al fine di determinare come queste si posizionano per sviluppare soluzioni volte a favorire l'emancipazione socio-economica di determinati gruppi sociali oggi e in futuro. L'impiego dell'analisi fondamentale permette di comprendere meglio i rischi e le opportunità legati alla sostenibilità che potrebbero influire su una determinata società. Tale analisi rappresenta altresì un fattore importante nell'ambito dell'interazione diretta con le società, laddove si intenda influenzare positivamente le pratiche aziendali per migliorare la sostenibilità. Nel quadro di questa analisi, il Gestore degli Investimenti può fare uso di un modello ESG proprietario che valuta l'esposizione di ogni società a questioni rilevanti legate alla sostenibilità; tuttavia, l'enfasi è posta sull'identificazione di società allineate al tema del progresso sociale.

Il Gestore degli Investimenti può decidere a sua assoluta discrezione in merito alla costruzione del portafoglio e può aggiungere società non individuate da ThemeBot.

Se una società non risponde più ai criteri stabiliti, il Gestore degli Investimenti intraprenderà un dialogo con l'azienda interessata per comprendere le circostanze che hanno determinato la mancata aderenza a tali criteri. Se la società è in grado di risolvere il problema nel giro di poco tempo, può rimanere nel portafoglio. In caso contrario, il titolo sarà venduto nel più breve tempo ragionevolmente possibile, nel migliore interesse del Comparto.

Il Comparto include sistematicamente i criteri ESG nell'analisi e nelle decisioni di investimento di tutti i titoli acquistati (ad esclusione della liquidità).

Altre esposizioni Fino al 20% del patrimonio netto in Attivi Liquidi in via Accessoria e fino al 20% del patrimonio in Depositi presso Istituti di Credito, strumenti del mercato monetario e fondi comuni monetari per la gestione delle sottoscrizioni e dei rimborsi in contanti come anche per i pagamenti correnti ed eccezionali. Fino al 100% del patrimonio netto in Attivi Liquidi in via Accessoria temporaneamente per finalità difensive, ove giustificato da condizioni di mercato eccezionalmente sfavorevoli.

Derivati Usati a scopo di: gestione efficiente del portafoglio; copertura. Tipologia: si veda la tabella [Ricorso del Comparto a Derivati](#) in [In che modo i Comparti](#)

[Utilizzano Derivati, Strumenti e Tecniche](#). TRS inclusi CFD: nessuno. Metodo di calcolo dell'esposizione complessiva: approccio fondato sugli impegni.

Valute Valuta di Riferimento del Comparto: USD. Valute di denominazione degli attivi: qualsiasi. *Approccio di copertura*: solitamente non coperto.

RISCHI PRINCIPALI

Il Comparto è soggetto a Rischi di investimento e Altri rischi associati derivanti dalle tecniche e dai titoli utilizzati al fine di perseguire il proprio obiettivo.

La tabella sottostante illustra in che modo tali rischi si relazionano tra loro e i

Risultati per gli Azionisti che potrebbero incidere su un investimento nel Comparto.

Gli investitori sono altresì invitati a leggere le [Descrizioni dei Rischi](#) per una disamina completa di ciascun rischio.



Considerazioni per gli investitori

Profilo dell'investitore Investitori che comprendono i rischi del Comparto, tra i quali il rischio di perdita del capitale, e che:

- intendono conseguire una crescita del capitale nel lungo periodo;
- ricercano un investimento azionario tematico a rischio più elevato che incorpori i principi ESG;

- considerano l'investimento come parte di un portafoglio e non come piano di investimento completo.

Metodo di copertura per Classi di Azioni currency hedged Portfolio hedge.

Negoziazione Le richieste ricevute prima delle ore 14:30 CET in un Giorno di Valutazione saranno elaborate in tale giorno.

Data di lancio del Comparto non ancora lanciato.

Commissioni una tantum prelevate prima o				Commissioni e spese			
A	5,00%	1,00%		0,50%	1,00%	-	0,30%
C	-	1,00%		-	0,55%	-	0,20%
C2	-	1,00%		-	0,40%	-	0,20%
D	5,00%	1,00%		0,50%	1,00%	1,00%	0,30%
I	-	1,00%		-	0,55%	-	0,16%
I2	-	1,00%		-	0,40%	-	0,16%
S2	-	1,00%		-	0,28%	-	0,16%
T	-	1,00%	3,00%	-	1,00%	1,00%	0,30%
X	-	1,00%		-	-	-	0,15%

Si veda [Classi di Azioni e Costi](#) per informazioni più dettagliate. *Si riduce ogni anno dell'1,00% ed è pari a zero dopo 3 anni.

Classe di Azioni di Base	Commissione di Entrata	Commissione di Conversione	CDSC*	Commissione di Rimborso	Commissione di Gestione e Consulenza Annua	Commissione di Distribuzione	Oneri Amministrativi e di Esercizio (max)
--------------------------	------------------------	----------------------------	-------	-------------------------	--	------------------------------	---

JPMorgan Funds - Sustainable Consumption Fund

Obiettivo, processo, politiche e rischi

OBIETTIVO

Conseguire un rendimento investendo in società con esposizione al tema del consumo sostenibile, che siano ben posizionate per favorire l'adozione di metodi di produzione e consumo in grado di preservare il capitale naturale, migliorare l'uso delle risorse o ridurre i rifiuti.

PROCESSO DI INVESTIMENTO

Approccio d'investimento

- Utilizza ThemeBot che, attraverso l'elaborazione del linguaggio naturale, determina la rilevanza testuale e l'attribuzione dei ricavi al fine di identificare le società esposte al tema della produzione e del consumo sostenibili e ai relativi sottotemi.
- Avvalendosi dei risultati di Themebot come base per la selezione delle società, applica un approccio d'investimento attivo di tipo bottom-up alla selezione dei titoli, impiegando un processo d'investimento basato sulla ricerca fondamentale.

Approccio ESG [Tematico](#)

Benchmark MSCI All Country World Index (Total Return Net). Per le Classi di Azioni currency hedged, il benchmark è coperto nei confronti della valuta della Classe di Azioni.

Utilizzi e somiglianze con il benchmark

- Raffronto della performance.

Il Comparto è a gestione attiva e non fa riferimento, né è vincolato al benchmark.

POLITICHE

Esposizione principale Società che secondo il Gestore degli Investimenti al momento dell'acquisto sono ben posizionate per favorire l'adozione di metodi di produzione e consumo in grado di preservare il capitale naturale, migliorare l'uso delle risorse o ridurre i rifiuti, senza compromettere in misura significativa obiettivi ambientali e sociali e applicando inoltre buone prassi di governance. Il Comparto persegue un obiettivo d'investimento sostenibile e il Gestore degli Investimenti ritiene che le società oggetto d'investimento si qualificano come "investimenti sostenibili" ai sensi dell'SFDR.

Le società sono selezionate in base a sottotemi chiave inerenti ai metodi sostenibili di produzione e consumo, quali alimenti e agricoltura sostenibili, sistemi idrici sostenibili, materiali e design sostenibili, tecnologie di produzione sostenibili, e riciclo e riuso; tali sottotemi sono passibili di evoluzione.

Il Comparto investe su scala globale, anche nei mercati emergenti. Il Comparto può investire fino al 15% del proprio patrimonio in Azioni Cina di Classe A tramite i Programmi China-Hong Kong Stock Connect.

Il Comparto può investire una quota significativa del suo patrimonio in società a bassa capitalizzazione e detenere di volta in volta posizioni significative in settori o mercati specifici.

Il Comparto può investire fino al 20% del proprio patrimonio in REIT.

Il significativo impegno per lo sviluppo di soluzioni volte a favorire l'adozione di metodi di produzione e consumo in grado di preservare il capitale naturale, migliorare l'uso delle risorse o ridurre i rifiuti sarà misurato tramite parametri come i ricavi effettivi o potenziali generati dalle società mediante tali soluzioni, ovvero altri parametri applicati dal Gestore degli Investimenti che possono mutare di volta in volta, in relazione ai sottotemi chiave descritti sopra.

Il processo per individuare le società con esposizione al tema della produzione e del consumo sostenibili prevede tre fasi: 1) quadro di esclusione, 2) identificazione dell'universo iniziale di società rilevanti utilizzando ThemeBot, 3) individuazione di società ben posizionate per favorire l'adozione di metodi di

produzione e consumo in grado di preservare il capitale naturale, migliorare l'uso delle risorse o ridurre i rifiuti.

Fase 1: Il Gestore degli Investimenti valuta e applica uno screening basato su valori e norme per stabilire le esclusioni. Per sostenere questo screening, si affida a uno o più fornitori terzi che identificano la partecipazione di un emittente o i proventi che esso ricava da attività incompatibili con gli screening basati su valori e norme.

Fase 2: Per individuare le società allineate con i sottotemi, il Gestore degli Investimenti utilizza ThemeBot, uno strumento proprietario di elaborazione del linguaggio naturale che:

- individua e determina la rilevanza di parole chiave e concetti relativi ai principali sottotemi inerenti alla produzione e al consumo sostenibili, e
- analizza la documentazione di pubblico dominio, come documenti presentati presso organi di regolamentazione, rapporti dei broker, servizi giornalistici e profili aziendali, per identificare le società che forniscono la maggiore esposizione a questi sottotemi

Fase 3: Il Gestore degli Investimenti analizza i risultati di Themebot e all'interno di questo universo core seleziona le società meglio posizionate per conseguire l'obiettivo del comparto. Tale analisi si basa sull'analisi fondamentale e sul continuo engagement con le società al fine di determinare come queste si posizionano per favorire l'adozione di metodi di produzione e consumo in grado di preservare il capitale naturale, migliorare l'uso delle risorse o ridurre i rifiuti. L'impiego dell'analisi fondamentale permette di comprendere meglio i rischi e le opportunità legati alla sostenibilità che potrebbero influire su una determinata società. Tale analisi rappresenta altresì un fattore importante nell'ambito dell'interazione diretta con le società, laddove si intenda influenzare positivamente le pratiche aziendali per migliorare la sostenibilità. Nel quadro di questa analisi, il Gestore degli Investimenti può fare uso di un modello ESG proprietario che valuta l'esposizione di ogni società a questioni rilevanti legate alla sostenibilità; tuttavia, l'enfasi è posta sull'identificazione di società allineate al tema della produzione e del consumo sostenibili.

Il Gestore degli Investimenti può decidere a sua assoluta discrezione in merito alla costruzione del portafoglio e può aggiungere società non individuate da ThemeBot.

Se una società non risponde più ai criteri stabiliti, il Gestore degli Investimenti intraprenderà un dialogo con l'azienda interessata per comprendere le circostanze che hanno determinato la mancata aderenza a tali criteri. Se la società è in grado di risolvere il problema nel giro di poco tempo, può rimanere nel portafoglio. In caso contrario, il titolo sarà venduto nel più breve tempo ragionevolmente possibile, nel migliore interesse del Comparto.

Il Comparto include sistematicamente i criteri ESG nell'analisi e nelle decisioni di investimento di tutti i titoli acquistati (ad esclusione della liquidità).

Altre esposizioni Fino al 20% del patrimonio netto in Attivi Liquidi in via Accessoria e fino al 20% del patrimonio in Depositi presso Istituti di Credito, strumenti del mercato monetario e fondi comuni monetari per la gestione delle sottoscrizioni e dei rimborsi in contanti come anche per i pagamenti correnti ed eccezionali. Fino al 100% del patrimonio netto in Attivi Liquidi in via Accessoria temporaneamente per finalità difensive, ove giustificato da condizioni di mercato eccezionalmente sfavorevoli.

Derivati Usati a scopo di: gestione efficiente del portafoglio; copertura.
Tipologia: si veda la tabella [Ricorso del Comparto a Derivati](#) in [In che modo i Comparti Utilizzano Derivati, Strumenti e Tecniche](#). TRS inclusi CFD: nessuno.
Metodo di calcolo dell'esposizione complessiva: approccio fondato sugli impegni.

Valute *Valuta di Riferimento* del Comparto: USD. *Valute di denominazione degli attivi*: qualsiasi. *Approccio di copertura*: solitamente non coperto.

RISCHI PRINCIPALI

Il Comparto è soggetto a Rischi di investimento e Altri rischi associati derivanti dalle tecniche e dai titoli utilizzati al fine di perseguire il proprio obiettivo.
La tabella sottostante illustra in che modo tali rischi si relazionano tra loro e i Risultati per gli Azionisti che potrebbero incidere su un investimento nel Comparto.
Gli investitori sono altresì invitati a leggere le [Descrizioni dei Rischi](#) per una disamina completa di ciascun rischio.



Considerazioni per gli investitori

Profilo dell'investitore Investitori che comprendono i rischi del Comparto, tra i quali il rischio di perdita del capitale, e che:

- intendono conseguire una crescita del capitale nel lungo periodo;
- ricercano un investimento azionario tematico a rischio più elevato che incorpori i principi ESG;
- considerano l'investimento come parte di un portafoglio e non come piano di investimento completo.

Metodo di copertura per Classi di Azioni currency hedged Portfolio hedge.

Negoziazione Le richieste ricevute prima delle ore 14:30 CET in un Giorno di Valutazione saranno elaborate in tale giorno.

Data di lancio del Comparto non ancora lanciato.

Commissioni una tantum prelevate prima o dopo l'investimento				Commissioni e spese prelevate dal Comparto in un			
Classe di Azioni di Base	Commissione di Entrata	Commissione di Conversione	CDSC*	Commissione di Rimborso	Commissione di Gestione e Consulenza Annua	Commissione di Distribuzione	Oneri Amministrativi e di Esercizio (max)
A	5,00%	1,00%		0,50%	1,00%	-	0,30%
C	-	1,00%		-	0,55%	-	0,20%
C2	-	1,00%		-	0,40%	-	0,20%
D	5,00%	1,00%		0,50%	1,00%	1,00%	0,30%
I	-	1,00%		-	0,55%	-	0,16%
I2	-	1,00%		-	0,40%	-	0,16%
S2	-	1,00%		-	0,28%	-	0,16%
T	-	1,00%	3,00%	-	1,00%	1,00%	0,30%
X	-	1,00%		-	-	-	0,15%

Si veda [Classi di Azioni e Costi](#) per informazioni più dettagliate. *Si riduce ogni anno dell'1,00% ed è pari a zero dopo 3 anni.

JPMorgan Funds - Sustainable Infrastructure Fund

Obiettivo, processo, politiche e rischi

OBIETTIVO

Conseguire un rendimento investendo in società con esposizione al tema delle infrastrutture sostenibili, che siano ben posizionate per sviluppare le infrastrutture necessarie per facilitare un'economia sostenibile e inclusiva.

PROCESSO DI INVESTIMENTO

Approccio d'investimento

- Utilizza ThemeBot che, attraverso l'elaborazione del linguaggio naturale, determina la rilevanza testuale e l'attribuzione dei ricavi al fine di identificare le società esposte al tema dell'investimento in infrastrutture sostenibili e ai relativi sottotemi.
- Avvalendosi dei risultati di Themebot come base per la selezione delle società, applica un approccio d'investimento attivo di tipo bottom-up alla selezione dei titoli, impiegando un processo d'investimento basato sulla ricerca fondamentale.

Approccio ESG [Tematico](#)

Benchmark MSCI All Country World Index (Total Return Net). Per le Classi di Azioni currency hedged, il benchmark è coperto nei confronti della valuta della Classe di Azioni.

Utilizzi e somiglianze con il benchmark

- Raffronto della performance.
Il Comparto è a gestione attiva e non fa riferimento, né è vincolato al benchmark.

POLITICHE

Esposizione principale Società che secondo il Gestore degli Investimenti al momento dell'acquisto sono ben posizionate per sviluppare le infrastrutture necessarie per facilitare un'economia sostenibile e inclusiva, impegnandosi considerevolmente nello sviluppo di tali soluzioni senza compromettere in misura significativa obiettivi ambientali e sociali e applicando inoltre buone prassi di governance. Il Comparto persegue un obiettivo d'investimento sostenibile e il Gestore degli Investimenti ritiene che le società oggetto d'investimento si qualificano come "investimenti sostenibili" ai sensi dell'SFDR.

Le società sono selezionate in base a sottotemi chiave inerenti all'investimento in infrastrutture sostenibili, quali la fornitura di servizi essenziali, resilienza ambientale, infrastrutture sociali o miglioramento della connettività; tali sottotemi sono passibili di evoluzione.

Il Comparto può investire fino al 50% del proprio patrimonio in REIT.

Il Comparto investe su scala globale, anche nei mercati emergenti. Il Comparto può investire fino al 15% del proprio patrimonio in Azioni Cina di Classe A tramite i Programmi China-Hong Kong Stock Connect.

Il Comparto può investire una quota significativa del suo patrimonio in società a bassa capitalizzazione e detenere di volta in volta posizioni significative in settori o mercati specifici.

Il significativo impegno per lo sviluppo delle infrastrutture necessarie per facilitare un'economia sostenibile e inclusiva sarà misurato tramite parametri come i ricavi effettivi o potenziali generati dalle società mediante tali soluzioni, ovvero altri parametri applicati dal Gestore degli Investimenti che possono mutare di volta in volta, in relazione ai sottotemi chiave descritti sopra.

Il processo per individuare le società con esposizione al tema dell'investimento in infrastrutture sostenibili prevede tre fasi: 1) quadro di esclusione, 2) identificazione dell'universo iniziale di società rilevanti utilizzando ThemeBot, 3) individuazione di società ben posizionate per sviluppare le infrastrutture necessarie per facilitare un'economia sostenibile e inclusiva.

Fase 1: Il Gestore degli Investimenti valuta e applica uno screening basato su valori e norme per stabilire le esclusioni. Per sostenere questo screening, si affida a uno o più fornitori terzi che identificano la partecipazione di un emittente o i proventi che esso ricava da attività incompatibili con gli screening basati su valori e norme.

Fase 2: Per individuare le società allineate con i sottotemi, il Gestore degli Investimenti utilizza ThemeBot, uno strumento proprietario di elaborazione del linguaggio naturale che:

- individua e determina la rilevanza di parole chiave e concetti relativi ai sottotemi inerenti all'investimento in infrastrutture sostenibili, e
- analizza la documentazione di pubblico dominio, come documenti presentati presso organi di regolamentazione, rapporti del broker, servizi giornalistici e profili aziendali, per identificare le società che forniscono la maggiore esposizione a questi sottotemi

Fase 3: Il Gestore degli Investimenti analizza i risultati di Themebot e all'interno di questo universo core seleziona le società meglio posizionate per conseguire l'obiettivo del comparto. Tale analisi si basa sull'analisi fondamentale e sul continuo engagement con le società al fine di determinare come queste si posizionano per sviluppare infrastrutture necessarie per facilitare un'economia sostenibile e inclusiva, oggi e in futuro. L'impiego dell'analisi fondamentale permette di comprendere meglio i rischi e le opportunità legati alla sostenibilità che potrebbero influire su una determinata società. Tale analisi rappresenta altresì un fattore importante nell'ambito dell'interazione diretta con le società, laddove si intenda influenzare positivamente le pratiche aziendali per migliorare la sostenibilità. Nel quadro di questa analisi, il Gestore degli Investimenti può fare uso di un modello ESG proprietario che valuta l'esposizione di ogni società a questioni rilevanti legate alla sostenibilità; tuttavia, l'enfasi è posta sull'identificazione di società allineate al tema dell'investimento in infrastrutture sostenibili.

Il Gestore degli Investimenti può decidere a sua assoluta discrezione in merito alla costruzione del portafoglio e può aggiungere società non individuate da ThemeBot.

Se una società non risponde più ai criteri stabiliti, il Gestore degli Investimenti intraprenderà un dialogo con l'azienda interessata per comprendere le circostanze che hanno determinato la mancata aderenza a tali criteri. Se la società è in grado di risolvere il problema nel giro di poco tempo, può rimanere nel portafoglio. In caso contrario, il titolo sarà venduto nel più breve tempo ragionevolmente possibile, nel migliore interesse del Comparto.

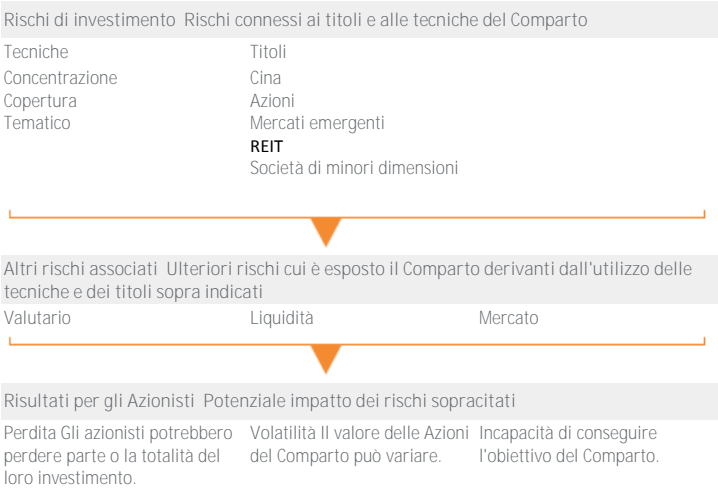
Il Comparto include sistematicamente i criteri ESG nell'analisi e nelle decisioni di investimento di tutti i titoli acquistati (ad esclusione della liquidità).

Altre esposizioni Fino al 20% del patrimonio netto in Attivi Liquidi in via Accessoria e fino al 20% del patrimonio in Depositi presso Istituti di Credito, strumenti del mercato monetario e fondi comuni monetari per la gestione delle sottoscrizioni e dei rimborsi in contanti come anche per i pagamenti correnti ed eccezionali. Fino al 100% del patrimonio netto in Attivi Liquidi in via Accessoria temporaneamente per finalità difensive, ove giustificato da condizioni di mercato eccezionalmente sfavorevoli.

Derivati Usati a scopo di: gestione efficiente del portafoglio; copertura.
Tipologia: si veda la tabella [Ricorso del Comparto a Derivati](#) in [In che modo i Comparti Utilizzano Derivati, Strumenti e Tecniche](#). TRS inclusi CFD: nessuno.
Metodo di calcolo dell'esposizione complessiva: approccio fondato sugli impegni.
Valute *Valuta di Riferimento del Comparto:* USD. *Valute di denominazione degli attivi:* qualsiasi. *Approccio di copertura:* solitamente non coperto.

RISCHI PRINCIPALI

Il Comparto è soggetto a Rischi di investimento e Altri rischi associati derivanti dalle tecniche e dai titoli utilizzati al fine di perseguire il proprio obiettivo.
La tabella sottostante illustra in che modo tali rischi si relazionano tra loro e i Risultati per gli Azionisti che potrebbero incidere su un investimento nel Comparto.
Gli investitori sono altresì invitati a leggere le [Descrizioni dei Rischi](#) per una disamina completa di ciascun rischio.



Considerazioni per gli investitori

Profilo dell'investitore Investitori che comprendono i rischi del Comparto, tra i quali il rischio di perdita del capitale, e che:

- intendono conseguire una crescita del capitale nel lungo periodo;
- ricercano un investimento azionario tematico a rischio più elevato che incorpori i principi ESG;
- considerano l'investimento come parte di un portafoglio e non come piano di investimento completo.

Metodo di copertura per Classi di Azioni currency hedged Portfolio hedge.

Negoziazione Le richieste ricevute prima delle ore 14:30 CET in un Giorno di Valutazione saranno elaborate in tale giorno.

Data di lancio del Comparto non ancora lanciato.

Commissioni una tantum prelevate prima o dopo l'investimento				Commissioni e spese prelevate dal Comparto in un			
Classe di Azioni di Base	Commissione di Entrata	Commissione di Conversione	CDSC*	Commissione di Rimbors	Commissione di Gestione e Consulenza Annu	Commissione di Distribuzione	Oneri Amministrativi e di Esercizio (max)
A	5,00%	1,00%		0,50%	1,00%	-	0,30%
C	-	1,00%		-	0,55%	-	0,20%
C2	-	1,00%		-	0,40%	-	0,20%
D	5,00%	1,00%		0,50%	1,00%	1,00%	0,30%
I	-	1,00%		-	0,55%	-	0,16%
I2	-	1,00%		-	0,40%	-	0,16%
S2	-	1,00%		-	0,28%	-	0,16%
T	-	1,00%	3,00%	-	1,00%	1,00%	0,30%
X	-	1,00%		-	-	-	0,15%

Si veda [Classi di Azioni e Costi](#) per informazioni più dettagliate. *Si riduce ogni anno dell'1,00% ed è pari a zero dopo 3 anni.

JPMorgan Funds - Taiwan Fund

Obiettivo, processo, politiche e rischi

OBIETTIVO

Offrire la crescita del capitale nel lungo periodo investendo principalmente in società taiwanesi.

PROCESSO DI INVESTIMENTO

Approccio d'investimento

- Il Comparto segue un processo di selezione dei titoli bottom-up basato sull'analisi dei fondamentali combinato con opinioni top-down a livello di paesi.
- Il Comparto adotta un approccio high conviction per individuare le migliori idee di investimento.
- Il Comparto mira a individuare società di qualità elevata con potenziale di crescita superiore e sostenibile.

Approccio ESG [Integrazione dei Criteri ESG](#)

Benchmark MSCI Taiwan 10/40 Index (Total Return Net).

Utilizzi e somiglianze con il benchmark

- Raffronto della performance.

Il Comparto è a gestione attiva. Benché la maggior parte delle sue posizioni (esclusi i derivati) sia probabilmente inclusa nel benchmark, il Gestore degli Investimenti gode di ampia discrezionalità nel discostarsi dai titoli, dalle ponderazioni e dal profilo di rischio del benchmark.

Il grado in cui il Comparto può replicare la composizione e il profilo di rischio del benchmark varia nel tempo e la sua performance può risultare significativamente diversa.

POLITICHE

Esposizione principale Almeno il 67% del patrimonio è investito in azioni di società aventi sede o che svolgono la parte preponderante della propria attività economica a Taiwan. Il Comparto può investire in società a bassa capitalizzazione ed essere di volta in volta concentrato in un numero ridotto di settori.

Altre esposizioni Fino al 20% del patrimonio netto in Attivi Liquidi in via Accessoria e fino al 20% del patrimonio in Depositi presso Istituti di Credito, strumenti del mercato monetario e fondi comuni monetari per la gestione delle sottoscrizioni e dei rimborsi in contanti come anche per i pagamenti correnti ed eccezionali. Fino al 100% del patrimonio netto in Attivi Liquidi in via Accessoria temporaneamente per finalità difensive, ove giustificato da condizioni di mercato eccezionalmente sfavorevoli.

Derivati Usati a scopo di copertura; gestione efficiente del portafoglio.

Tipologia: si veda la tabella [Ricorso del Comparto a Derivati](#) in [In che modo i Comparti Utilizzano Derivati, Strumenti e Tecniche](#). **TRS inclusi/CFD:** nessuno. **Metodo di calcolo dell'esposizione complessiva:** approccio fondato sugli impegni.

Valute **Valuta di Riferimento del Comparto:** USD. **Valute di denominazione degli attivi:** qualsiasi. **Approccio di copertura:** solitamente non coperto.

RISCHI PRINCIPALI

Il Comparto è soggetto a Rischi di investimento e Altri rischi associati derivanti dalle tecniche e dai titoli utilizzati al fine di perseguire il proprio obiettivo.

La tabella sottostante illustra in che modo tali rischi si relazionano tra loro e i Risultati per gli Azionisti che potrebbero incidere su un investimento nel Comparto.

Gli investitori sono altresì invitati a leggere le [Descrizioni dei Rischi](#) per una disamina completa di ciascun rischio.

Rischi di investimento *Rischi connessi ai titoli e alle tecniche del Comparto*

Tecniche	Titoli
Concentrazione	Mercati emergenti
Copertura	Azioni
	Società di minori dimensioni

Altri rischi associati *Ulteriori rischi cui è esposto il Comparto derivanti dall'utilizzo delle tecniche e dei titoli sopra indicati*

Valutario	Liquidità	Mercato
-----------	-----------	---------

Risultati per gli Azionisti *Potenziale impatto dei rischi sopracitati*

Perdita Gli azionisti potrebbero perdere parte o la totalità del loro investimento.	Volatilità Il valore delle Azioni del Comparto può variare.	Incapacità di conseguire l'obiettivo del Comparto.
---	---	--

Considerazioni per gli investitori

Profilo dell'investitore Investitori che comprendono i rischi del Comparto, tra i quali il rischio di perdita del capitale, e che:

- intendono conseguire una crescita del capitale nel lungo periodo attraverso un'esposizione geograficamente concentrata sui mercati azionari di Taiwan;
- comprendono i rischi connessi a un portafoglio concentrato di azioni dei mercati emergenti e sono disposti ad accettare tali rischi a fronte di rendimenti potenzialmente più elevati;
- considerano l'investimento come parte di un portafoglio e non come piano di investimento completo.

Negoziazione Le richieste ricevute prima delle ore 14:30 CET in un Giorno di Valutazione saranno elaborate in tale giorno.

Data di lancio del Comparto 18 maggio 2001.

Commissioni una tantum prelevate prima o dopo l'investimento (massime)				Commissioni e spese prelevate dal Comparto in un anno		
Classe di Azioni di Base	Commissione di Entrata	Commissione di Conversione	Commissione di Rimborso	Commissione di Gestione e Consulenza Annua	Commissione di Distribuzione	Oneri Amministrativi e di Esercizio (max)
A	5,00%	1,00%	0,50%	1,50%	-	0,30%
C	-	1,00%	-	0,75%	-	0,20%
D	5,00%	1,00%	0,50%	1,50%	1,00%	0,30%
I	-	1,00%	-	0,75%	-	0,16%
X	-	1,00%	-	-	-	0,15%

Si veda [Classi di Azioni e Costi](#) per informazioni più dettagliate.

Thematics - Genetic Therapies

Obiettivo, processo, politiche e rischi

OBIETTIVO

Conseguire un rendimento investendo in società con un'esposizione al tema delle terapie genetiche a livello globale.

PROCESSO DI INVESTIMENTO

Approccio d'investimento

- Utilizza ThemeBot che, attraverso l'elaborazione del linguaggio naturale, determina la rilevanza testuale e l'attribuzione dei ricavi al fine di identificare le società con la maggiore esposizione al tema.
- Si avvale dell'apporto di un team di analisti settoriali specializzati, che esaminano i risultati prodotti da ThemeBot per valutarne l'adeguatezza rispetto al portafoglio.
- Determina l'entità delle posizioni nei titoli ritenuti maggiormente esposti al tema, tenendo conto, oltre che della rilevanza testuale e dell'attribuzione dei ricavi, della loro qualità, liquidità e capitalizzazione di mercato.

Approccio ESG Tematico

Benchmark MSCI All Country World Index (Total Return Net). Per le Classi di Azioni currency hedged, il benchmark è coperto nei confronti della valuta della Classe di Azioni.

Utilizzi e somiglianze con il benchmark

- Raffronto della performance.

Il Comparto è a gestione attiva e non fa riferimento, né è vincolato al benchmark.

POLITICHE

Esposizione principale Investe in azioni di società che secondo il Gestore degli Investimenti sono coinvolte nella ricerca, nello sviluppo, nella produzione o nella commercializzazione di terapie genetiche e in attività ad esse associate, in qualunque parte del mondo, compresi i mercati emergenti.

Al fine di identificare tali società, il Gestore degli Investimenti utilizza ThemeBot, uno strumento proprietario di elaborazione del linguaggio naturale che:

- individua e determina la rilevanza di parole chiave e concetti relativi al tema, e
- analizza la documentazione di pubblico dominio, come documenti presentati presso organi di regolamentazione, rapporti dei broker, servizi giornalistici e profili aziendali, per identificare le società che forniscono la maggiore esposizione al tema.

Il Gestore degli investimenti supervisiona e monitora il processo di identificazione dei temi e di costruzione del portafoglio e seleziona attivamente i titoli da inserire nel portafoglio del Comparto. Almeno il 90% delle società acquistate sarà analizzato rispetto al tema.

Il tema delle terapie genetiche, che rappresenta l'enfasi tematica del Comparto, è in linea con il perseguimento dei principi globali volti a migliorare la finanza sostenibile e socialmente responsabile in relazione alla promozione di salute e benessere.

Pur non essendo soggetto a vincoli in termini settoriali, il Comparto detiene posizioni significative in settori o mercati specifici quali la salute e la biotecnologia.

Il Comparto può investire una quota significativa del suo patrimonio in società a bassa capitalizzazione e detenere di volta in volta posizioni significative in settori o mercati specifici. Almeno il 51% del patrimonio è investito in società che

presentano caratteristiche ambientali e/o sociali positive e che applicano buone prassi di governance, come misurato dalla metodologia di punteggio ESG proprietaria del Gestore degli Investimenti e/o da dati di terze parti.

Il Comparto investe almeno il 10% del patrimonio, esclusi gli Attivi Liquidi in via Accessoria, i Depositi presso Istituti di Credito, gli strumenti del mercato monetario, i fondi comuni monetari e i derivati per finalità di gestione efficiente del portafoglio, in Investimenti Sostenibili, secondo la definizione dell'SFDR, che contribuiscono a obiettivi ambientali o sociali.

Il Gestore degli Investimenti valuta e applica uno screening basato su valori e norme per stabilire le esclusioni. Per sostenere questo screening, si affida a uno o più fornitori terzi che identificano la partecipazione di un emittente o i proventi che esso ricava da attività incompatibili con gli screening basati su valori e norme. L'elenco degli screening applicati che possono comportare esclusioni è disponibile sul Sito Internet della Società di Gestione (www.jpmorganassetmanagement.lu).

Altre esposizioni Fino al 20% del patrimonio netto in Attivi Liquidi in via Accessoria e fino al 20% del patrimonio in Depositi presso Istituti di Credito, strumenti del mercato monetario e fondi comuni monetari per la gestione delle sottoscrizioni e dei rimborsi in contanti come anche per i pagamenti correnti ed eccezionali. Fino al 100% del patrimonio netto in Attivi Liquidi in via Accessoria temporaneamente per finalità difensive, ove giustificato da condizioni di mercato eccezionalmente sfavorevoli.

Derivati Usati a scopo di: gestione efficiente del portafoglio; copertura. *Tipologia:* si veda la tabella [Ricorso del Comparto a Derivati in In che modo i Comparti Utilizzano Derivati, Strumenti e Tecniche](#). *TRS inclusi CFD:* nessuno. *Metodo di calcolo dell'esposizione complessiva:* approccio fondato sugli impegni.

Valute Valuta di Riferimento del Comparto: USD. Valute di denominazione degli attivi: qualsiasi. *Approccio di copertura:* solitamente non coperto.

RISCHI PRINCIPALI

Il Comparto è soggetto a Rischi di investimento e Altri rischi associati derivanti dalle tecniche e dai titoli utilizzati al fine di perseguire il proprio obiettivo.

La tabella sottostante illustra in che modo tali rischi si relazionano tra loro e i Risultati per gli Azionisti che potrebbero incidere su un investimento nel Comparto.

Gli investitori sono altresì invitati a leggere le [Descrizioni dei Rischi](#) per una disamina completa di ciascun rischio.



Considerazioni per gli investitori

Profilo dell'investitore Investitori che comprendono i rischi del Comparto, tra i quali il rischio di perdita del capitale, e che:

- intendono conseguire una crescita del capitale nel lungo periodo;
- ricercano un investimento azionario tematico a rischio più elevato che incorpori i principi ESG;
- considerano l'investimento come parte di un portafoglio e non come piano di investimento completo.

Metodo di copertura per Classi di Azioni currency hedged Portfolio hedge.

Negoziazione Le richieste ricevute prima delle ore 14:30 CET in un Giorno di Valutazione saranno elaborate in tale giorno.

Data di lancio del Comparto 24 ottobre 2019.

Commissioni una tantum prelevate prima o dopo l'investimento (massime)				Commissioni e spese prelevate dal Comparto in un anno		
Classe di Azioni di Base	Commissione di Entrata	Commissione di Conversione	Commissione di Rimborso	Commissione di Gestione e Consulenza Annua	Commissione di Distribuzione	Oneri Amministrativi e di Esercizio (max)
A	5,00%	1,00%	0,50%	0,72%	-	0,30%
C	-	1,00%	-	0,36%	-	0,20%
C2	-	1,00%	-	0,29%	-	0,20%
D	5,00%	1,00%	0,50%	0,72%	1,00%	0,30%
I	-	1,00%	-	0,36%	-	0,16%
I2	-	1,00%	-	0,29%	-	0,16%
X	-	1,00%	-	-	-	0,15%

Si veda [Classi di Azioni e Costi](#) per informazioni più dettagliate.

JPMorgan Funds - US Equity All Cap Fund

Obiettivo, processo, politiche e rischi

OBIETTIVO

Offrire la crescita del capitale nel lungo periodo investendo principalmente in un portafoglio di società statunitensi di qualsiasi capitalizzazione di mercato.

PROCESSO DI INVESTIMENTO

Approccio d'investimento

- Il Comparto segue un processo di selezione dei titoli bottom-up basato sull'analisi dei fondamentali.
- Il Comparto mira a individuare le idee di investimento più promettenti dagli universi di investimento value e growth nell'intero spettro di capitalizzazione di mercato.

Approccio ESG [Promozione dei Criteri ESG](#)

Benchmark S&P 500 Index (Total Return Net - con una ritenuta alla fonte del 30%). Per le Classi di Azioni currency hedged, il benchmark è coperto nei confronti della valuta della Classe di Azioni.

Utilizzi e somiglianze con il benchmark

- Raffronto della performance.

Il Comparto è a gestione attiva. Benché la maggior parte delle sue posizioni (esclusi i derivati) sia probabilmente inclusa nel benchmark, il Gestore degli Investimenti gode di ampia discrezionalità nel discostarsi dai titoli, dalle ponderazioni e dal profilo di rischio del benchmark.

Il grado in cui il Comparto può replicare la composizione e il profilo di rischio del benchmark varia nel tempo e la sua performance può risultare significativamente diversa.

POLITICHE

Esposizione principale Almeno il 67% del patrimonio è investito in azioni di società di qualsiasi dimensione aventi sede o che svolgono la parte preponderante della propria attività economica negli Stati Uniti d'America.

Almeno il 51% del patrimonio è investito in società che presentano caratteristiche ambientali e/o sociali positive e che applicano buone prassi di governance, come misurato dalla metodologia di punteggio ESG proprietaria del Gestore degli Investimenti e/o da dati di terze parti.

Il Comparto investe almeno il 10% del patrimonio, esclusi gli Attivi Liquidi in via Accessoria, i Depositi presso Istituti di Credito, gli strumenti del mercato monetario, i fondi comuni monetari e i derivati per finalità di gestione efficiente del portafoglio, in Investimenti Sostenibili, secondo la definizione dell'SFDR, che contribuiscono a obiettivi ambientali o sociali.

Il Gestore degli Investimenti valuta e applica uno screening basato su valori e norme per stabilire le esclusioni. Per sostenere questo screening, si affida a uno o più fornitori terzi che identificano la partecipazione di un emittente o i proventi che esso ricava da attività incompatibili con gli screening basati su valori e norme. L'elenco degli screening applicati che possono

comportare esclusioni è disponibile sul Sito Internet della Società di Gestione (www.jpmorganassetmanagement.lu).

Il Comparto include sistematicamente l'analisi ESG nelle decisioni di investimento riguardanti almeno il 90% dei titoli acquistati.

Altre esposizioni Società canadesi.

Fino al 20% del patrimonio netto in Attivi Liquidi in via Accessoria e fino al 20% del patrimonio in Depositi presso Istituti di Credito, strumenti del mercato monetario e fondi comuni monetari per la gestione delle sottoscrizioni e dei rimborsi in contanti come anche per i pagamenti correnti ed eccezionali. Fino al 100% del patrimonio netto in Attivi Liquidi in via Accessoria temporaneamente per finalità difensive, ove giustificato da condizioni di mercato eccezionalmente sfavorevoli.

Derivati Usati a scopo di gestione efficiente del portafoglio; copertura. *Tipologia:* si veda la tabella [Ricorso del Comparto a Derivati in In che modo i Comparti Utilizzano Derivati, Strumenti e Tecniche](#). *TRS inclusi/CFD:* nessuno. *Metodo di calcolo dell'esposizione complessiva:* approccio fondato sugli impegni.

Tecniche e strumenti Operazioni di prestito titoli: atteso da 0% a 20%; massimo 20%.

Valute Valuta di Riferimento del Comparto: USD. Valute di denominazione degli attivi: generalmente USD. Approccio di copertura: non applicabile.

RISCHI PRINCIPALI

Il Comparto è soggetto a Rischi di investimento e Altri rischi associati derivanti dalle tecniche e dai titoli utilizzati al fine di perseguire il proprio obiettivo.

La tabella sottostante illustra in che modo tali rischi si relazionano tra loro e i Risultati per gli Azionisti che potrebbero incidere su un investimento nel Comparto.

Gli investitori sono altresì invitati a leggere le [Descrizioni dei Rischi](#) per una disamina completa di ciascun rischio.

Rischi di investimento *Rischi connessi ai titoli e alle tecniche del Comparto*

Tecniche	Titoli
Copertura	Azioni
	Società di minori dimensioni

Altri rischi associati *Ulteriori rischi cui è esposto il Comparto derivanti dall'utilizzo delle tecniche e dei titoli sopra indicati*

Liquidità	Mercato
-----------	---------

Risultati per gli Azionisti *Potenziale impatto dei rischi sopracitati*

Perdita Gli azionisti potrebbero perdere parte o la totalità del loro investimento.	Volatilità Il valore delle Azioni del Comparto può variare.	Incapacità di conseguire l'obiettivo del Comparto.
---	---	--

Considerazioni per gli investitori

Profilo dell'investitore Investitori che comprendono i rischi del Comparto, tra i quali il rischio di perdita del capitale, e che:

- intendono conseguire una crescita del capitale nel lungo periodo attraverso un'ampia esposizione ai mercati azionari statunitensi;
- considerano l'investimento come parte di un portafoglio e non come piano di investimento completo.

Metodo di copertura per Classi di Azioni currency hedged NAV hedge.

Negoziazione Le richieste ricevute prima delle ore 14:30 CET in un Giorno di Valutazione saranno elaborate in tale giorno.

Data di lancio del Comparto 28 febbraio 2014.

Commissioni una tantum prelevate prima o dopo l'investimento (massime)					Commissioni e spese prelevate dal Comparto in un anno		
Classe di Azioni di Base	Commissione di Entrata	Commissione di Conversione	CDSC*	Commissione di Rimborso	Commissione di Gestione e Consulenza Annuale	Commissione di Distribuzione	Oneri Amministrativi e di Esercizio (max)
A	5,00%	1,00%	-	0,50%	1,50%	-	0,30%
C	-	1,00%	-	-	0,65%	-	0,20%
D	5,00%	1,00%	-	0,50%	1,50%	0,75%	0,30%
I	-	1,00%	-	-	0,65%	-	0,16%
I2	-	1,00%	-	-	0,55%	-	0,16%
T	-	1,00%	3,00%	-	1,50%	0,75%	0,30%
X	-	1,00%	-	-	-	-	0,15%

Si veda [Classi di Azioni e Costi](#) per informazioni più dettagliate. *Si riduce ogni anno dell'1,00% ed è pari a zero dopo 3 anni.

JPMorgan Funds - US Growth Fund

Obiettivo, processo, politiche e rischi

OBIETTIVO

Offrire la crescita del capitale nel lungo periodo investendo principalmente in un portafoglio growth composto da società statunitensi.

PROCESSO DI INVESTIMENTO

Approccio d'investimento

- Il Comparto segue un processo di selezione dei titoli bottom-up basato sull'analisi dei fondamentali.
- Il Comparto mira a individuare società con solidi fondamentali, in grado di realizzare una crescita degli utili maggiore rispetto alle aspettative di mercato.

Approccio ESG [Promozione dei Criteri ESG](#)

Benchmark Russell 1000 Growth Index (Total Return Net - con una ritenuta alla fonte del 30%). Per le Classi di Azioni currency hedged, il benchmark è coperto nei confronti della valuta della Classe di Azioni.

Utilizzi e somiglianze con il benchmark

- Raffronto della performance.

Il Comparto è a gestione attiva. Benché la maggior parte delle sue posizioni (esclusi i derivati) sia probabilmente inclusa nel benchmark, il Gestore degli Investimenti gode di ampia discrezionalità nel discostarsi dai titoli, dalle ponderazioni e dal profilo di rischio del benchmark.

Il grado in cui il Comparto può replicare la composizione e il profilo di rischio del benchmark varia nel tempo e la sua performance può risultare significativamente diversa.

POLITICHE

Esposizione principale Almeno il 67% del patrimonio è investito in un portafoglio di stile growth composto da azioni di società aventi sede o che svolgono la parte preponderante della propria attività economica negli Stati Uniti d'America.

Almeno il 51% del patrimonio è investito in società che presentano caratteristiche ambientali e/o sociali positive e che applicano buone prassi di governance, come misurato dalla metodologia di punteggio ESG proprietaria del Gestore degli Investimenti e/o da dati di terze parti.

Il Comparto investe almeno il 10% del patrimonio, esclusi gli Attivi Liquidi in via Accessoria, i Depositi presso Istituti di Credito, gli strumenti del mercato monetario, i fondi comuni monetari e i derivati per finalità di gestione efficiente del portafoglio, in Investimenti Sostenibili, secondo la definizione dell'SFDR, che contribuiscono a obiettivi ambientali o sociali.

Il Gestore degli Investimenti valuta e applica uno screening basato su valori e norme per stabilire le esclusioni. Per sostenere questo screening, si affida a uno o più fornitori terzi che identificano la partecipazione di un emittente o i proventi che esso ricava da attività incompatibili con gli screening basati su valori e norme. L'elenco degli screening applicati che possono comportare esclusioni è disponibile sul Sito Internet della Società di Gestione

(www.jpmorganassetmanagement.lu).

Il Comparto include sistematicamente l'analisi ESG nelle decisioni di investimento riguardanti almeno il 90% dei titoli acquistati.

Altre esposizioni Società canadesi.

Fino al 20% del patrimonio netto in Attivi Liquidi in via Accessoria e fino al 20% del patrimonio in Depositi presso Istituti di Credito, strumenti del mercato monetario e fondi comuni monetari per la gestione delle sottoscrizioni e dei rimborsi in contanti come anche per i pagamenti correnti ed eccezionali. Fino al 100% del patrimonio netto in Attivi Liquidi in via Accessoria temporaneamente per finalità difensive, ove giustificato da condizioni di mercato eccezionalmente sfavorevoli.

Derivati Usati a scopo di: gestione efficiente del portafoglio; copertura.

Tipologia: si veda la tabella [Ricorso del Comparto a Derivati](#) in [In che modo i Comparti Utilizzano Derivati, Strumenti e Tecniche](#). TRS inclusi CFD: nessuno.

Metodo di calcolo dell'esposizione complessiva: approccio fondato sugli impegni.

Tecniche e strumenti Operazioni di prestito titoli: atteso da 0% a 20%; massimo 20%.

Valute Valuta di Riferimento del Comparto: USD. Valute di denominazione degli attivi: generalmente USD. Approccio di copertura: non applicabile.

RISCHI PRINCIPALI

Il Comparto è soggetto a Rischi di investimento e Altri rischi associati derivanti dalle tecniche e dai titoli utilizzati al fine di perseguire il proprio obiettivo.

La tabella sottostante illustra in che modo tali rischi si relazionano tra loro e i Risultati per gli Azionisti che potrebbero incidere su un investimento nel Comparto.

Gli investitori sono altresì invitati a leggere le [Descrizioni dei Rischi](#) per una disamina completa di ciascun rischio.

Rischi di investimento *Rischi connessi ai titoli e alle tecniche del Comparto*

Tecniche
Copertura
Stile

Titoli
Azioni

Altri rischi associati *Ulteriori rischi cui è esposto il Comparto derivanti dall'utilizzo delle tecniche e dei titoli sopra indicati*

Mercato

Risultati per gli Azionisti *Potenziale impatto dei rischi sopracitati*

Perdita Gli azionisti potrebbero perdere parte o la totalità del loro investimento.

Volatilità Il valore delle Azioni del Comparto può variare.

Incapacità di conseguire l'obiettivo del Comparto

Considerazioni per gli investitori

Profilo dell'investitore Investitori che comprendono i rischi del Comparto, tra i quali il rischio di perdita del capitale, e che:

- intendono conseguire una crescita del capitale nel lungo periodo attraverso un'esposizione ai mercati azionari statunitensi;
- ricercano un approccio d'investimento di stile growth;
- considerano l'investimento come parte di un portafoglio e non come piano di investimento completo.

Metodo di copertura per Classi di Azioni currency hedged NAV hedge.

Negoziazione Le richieste ricevute prima delle ore 14:30 CET in un Giorno di Valutazione saranno elaborate in tale giorno.

Data di lancio del Comparto 20 ottobre 2000.

Commissioni una tantum prelevate prima o dopo l'investimento (massime)					Commissioni e spese prelevate dal Comparto in un anno		
Classe di Azioni di Base	Commissione di Entrata	Commissione di Conversione	CDSC*	Commissione di Rimborso	Commissione di Gestione e Consulenza Annuale	Commissione di Distribuzione	Oneri Amministrativi e di Esercizio (max)
A	5,00%	1,00%	-	0,50%	1,50%	-	0,30%
C	-	1,00%	-	-	0,60%	-	0,20%
D	5,00%	1,00%	-	0,50%	1,50%	0,75%	0,30%
I	-	1,00%	-	-	0,60%	-	0,16%
I2	-	1,00%	-	-	0,50%	-	0,16%
T	-	1,00%	3,00%	-	1,50%	0,75%	0,30%
X	-	1,00%	-	-	-	-	0,15%

Si veda [Classi di Azioni e Costi](#) per informazioni più dettagliate. *Si riduce ogni anno dell'1,00% ed è pari a zero dopo 3 anni.

JPMorgan Funds - US Hedged Equity Fund

Obiettivo, processo, politiche e rischi

OBIETTIVO

Offrire la crescita del capitale nel lungo periodo, con una volatilità inferiore a quella delle tradizionali strategie long-only su azioni statunitensi nell'arco di un intero ciclo di mercato, tramite un'esposizione diretta a società prevalentemente statunitensi e mediante l'utilizzo di derivati.

PROCESSO DI INVESTIMENTO

Approccio d'investimento

- Il Comparto impiega un processo d'investimento basato sulla ricerca in cui un team di analisti, specialisti di un dato settore, svolge attività di analisi fondamentale sulle società e sulle loro prospettive di generazione di utili e di flussi di cassa.
- Il Comparto crea un portafoglio riferito al benchmark, sovrappesando i titoli con il maggiore potenziale di sovraperformance e sottopesando quelli ritenuti sopravvalutati.
- Il Comparto combina un processo di selezione dei titoli bottom-up con una strategia disciplinata di overlay tramite opzioni finalizzata a mitigare il rischio di ribasso pur limitando il potenziale di incremento del capitale.

Approccio ESG [Integrazione dei Criteri ESG](#)

Benchmark S&P 500 Index (Total Return Net - con una ritenuta alla fonte del 30%). Per le Classi di Azioni currency hedged, il benchmark è coperto nei confronti della valuta della Classe di Azioni.

Utilizzi e somiglianze con il benchmark

- Raffronto della performance.
- Base per i calcoli del VaR relativo.

Il portafoglio azionario del Comparto segue una strategia ottimizzata sull'indice gestita attivamente con riferimento alla composizione e al profilo di rischio del benchmark. Pertanto, è probabile che il portafoglio azionario registri un andamento molto simile a quello del benchmark. Tuttavia, a causa della strategia di overlay tramite opzioni, è probabile che la performance complessiva e il profilo di rischio del Comparto risultino diversi.

POLITICHE

Esposizione principale Almeno il 67% del patrimonio è investito, direttamente o tramite derivati, in azioni di società aventi sede o che svolgono la parte preponderante della propria attività economica negli Stati Uniti d'America. Il Comparto acquista e vende sistematicamente derivati negoziati in borsa, solitamente sull'indice S&P 500.

Altre esposizioni Fino al 20% del patrimonio netto in Attivi Liquidi in via Accessoria e fino al 20% del patrimonio in Depositi presso Istituti di Credito, strumenti del mercato monetario e fondi comuni monetari per la gestione delle sottoscrizioni e dei rimborsi in contanti come anche per i pagamenti correnti ed eccezionali. Fino al 100% del patrimonio netto in Attivi Liquidi in via Accessoria temporaneamente per finalità difensive, ove giustificato da condizioni di mercato eccezionalmente sfavorevoli.

Derivati *Usati a scopo di:* investimento; gestione efficiente del portafoglio; copertura. *Tipologia:* si veda la tabella [Ricorso del Comparto a Derivati in In che modo i Comparti Utilizzano Derivati, Strumenti e Tecniche](#). *TRS inclusi CFD:* nessuno. *Metodo di calcolo dell'esposizione complessiva:* VaR relativo. *Livello di effetto leva atteso da derivati:* 300% solo indicativo. L'effetto leva può di volta in volta superare in misura significativa questo livello.

Tecniche e strumenti *Operazioni di prestito titoli:* atteso da 0% a 20%; massimo 20%.

Valute *Valuta di Riferimento del Comparto:* USD. *Valute di denominazione degli attivi:* generalmente USD. *Approccio di copertura:* non applicabile.

RISCHI PRINCIPALI

Il Comparto è soggetto a Rischi di investimento e Altri rischi associati derivanti dalle tecniche e dai titoli utilizzati al fine di perseguire il proprio obiettivo.

La tabella sottostante illustra in che modo tali rischi si relazionano tra loro e i Risultati per gli Azionisti che potrebbero incidere su un investimento nel Comparto.

Gli investitori sono altresì invitati a leggere le [Descrizioni dei Rischi](#) per una disamina completa di ciascun rischio.



Considerazioni per gli investitori

Profilo dell'investitore Investitori che comprendono i rischi del Comparto, tra i quali il rischio di perdita del capitale, e che:

- intendono conseguire una crescita del capitale nel lungo periodo attraverso un'esposizione ai mercati azionari statunitensi con volatilità potenzialmente inferiore rispetto alle tradizionali strategie long-only su azioni statunitensi;
- considerano l'investimento come parte di un portafoglio e non come piano di investimento completo.

Metodo di copertura per Classi di Azioni currency hedged NAV hedge.

Negoziazione Le richieste ricevute prima delle ore 14:30 CET in un Giorno di Valutazione saranno elaborate in tale giorno.

Data di lancio del Comparto 19 dicembre 2016.

Commissioni una tantum prelevate prima o dopo l'investimento (massime)				Commissioni e spese prelevate dal Comparto in un anno	
Classe di Azioni di Base	Commissione di Entrata	Commissione di Conversione	Commissione di Rimborso	Commissione di Gestione e Consulenza Annua	Oneri Amministrativi e di Esercizio (max)
A	5,00%	1,00%	0,50%	0,90%	0,30%
C	-	1,00%	-	0,45%	0,20%
C2	-	1,00%	-	0,36%	0,20%
I	-	1,00%	-	0,45%	0,16%
I2	-	1,00%	-	0,36%	0,16%
S2	-	1,00%	-	0,23%	0,16%
X	-	1,00%	-	-	0,15%

Si veda [Classi di Azioni e Costi](#) per informazioni più dettagliate.

US Opportunistic Long-Short Equity Fund

Obiettivo, processo, politiche e rischi

OBIETTIVO

Conseguire un rendimento totale tramite la gestione attiva di posizioni lunghe e corte su azioni con un'esposizione prevalente a società statunitensi e mediante l'utilizzo di derivati.

PROCESSO DI INVESTIMENTO

Approccio d'investimento

- Il Comparto segue un processo di selezione dei titoli bottom-up basato sull'analisi dei fondamentali.
- Il Comparto impiega un approccio d'investimento long/short attivo per massimizzare l'esposizione ai titoli rappresentativi delle migliori idee.
- L'esposizione di mercato flessibile è finalizzata a limitare le perdite in caso di mercati ribassisti e a intercettare parte dei guadagni nelle fasi di mercato rialziste.

Approccio ESG [Promozione dei Criteri ESG](#)

Benchmark ICE BofA SOFR Overnight Rate Index Total Return in USD. Per le Classi di Azioni currency hedged, il benchmark utilizzato è il benchmark corrispondente nella Valuta della Classe di Azioni.

Utilizzi e somiglianze con il benchmark

- Raffronto della performance.
- Calcolo della commissione di performance.

Il Comparto è a gestione attiva e non fa riferimento, né è vincolato al benchmark.

POLITICHE

Esposizione principale Almeno il 67% dell'esposizione azionaria lorda è ottenuta, direttamente o tramite derivati, ad azioni di società aventi sede o che svolgono la parte preponderante della propria attività economica negli Stati Uniti d'America. A volte, tale esposizione può essere ottenuta interamente ricorrendo a derivati e di conseguenza il Comparto può detenere fino al 100% del patrimonio in Depositi presso Istituti di Credito, strumenti del mercato monetario e fondi comuni monetari. Il Comparto può di volta in volta essere concentrato in un ridotto numero di titoli o settori.

Il Comparto di regola deterrà posizioni lunghe non superiori al 140% e posizioni corte (ottenute mediante derivati) fino al 115% del proprio patrimonio netto.

L'esposizione di mercato netta viene gestita in modo flessibile e, di norma, si attesterà tra un'esposizione netta corta pari al 30% e un'esposizione netta lunga pari all'80% a seconda delle prospettive del Gestore degli Investimenti.

Almeno il 51% del patrimonio è investito in società che presentano caratteristiche ambientali e/o sociali positive e che applicano buone prassi di governance, come misurato dalla metodologia di punteggio ESG proprietaria del Gestore degli Investimenti e/o da dati di terze parti.

Il Comparto investe almeno il 10% del patrimonio, esclusi gli Attivi Liquidi in via Accessoria, i Depositi presso Istituti di Credito, gli strumenti del mercato monetario, i fondi comuni monetari e i derivati per finalità di gestione efficiente del portafoglio, in Investimenti Sostenibili, secondo la definizione dell'SFDR, che contribuiscono a obiettivi ambientali o sociali.

Il Gestore degli Investimenti valuta e applica uno screening basato su valori e norme per stabilire le esclusioni. Per sostenere questo screening, si affida a uno o più fornitori terzi che identificano la partecipazione di un emittente o i proventi che esso ricava da attività incompatibili con gli screening basati su valori e norme. L'elenco degli screening applicati che possono comportare esclusioni è disponibile sul Sito Internet della Società di Gestione (www.jpmorganassetmanagement.lu).

Il Comparto include sistematicamente l'analisi ESG nelle decisioni di investimento riguardanti almeno il 90% dei titoli acquistati.

Altre esposizioni Società canadesi.

Fino al 20% del patrimonio netto in Attivi Liquidi in via Accessoria per la gestione delle sottoscrizioni e dei rimborsi in contanti come anche per i pagamenti correnti ed eccezionali. Fino al 100% del patrimonio netto in Attivi Liquidi in via Accessoria temporaneamente per finalità difensive, ove giustificato da condizioni di mercato eccezionalmente sfavorevoli.

Derivati Usati a scopo di: investimento; gestione efficiente del portafoglio; copertura. *Tipologia:* si veda la tabella [Ricorso del Comparto a Derivati, Strumenti e Tecniche](#). *TRS inclusi CFD:* atteso da 15% a 50%; massimo 200%. *Metodo di calcolo dell'esposizione complessiva:* VaR assoluto. *Livello di effetto leva atteso da derivati:* 100% solo indicativo. L'effetto leva può di volta in volta superare in misura significativa questo livello.

Tecniche e strumenti Operazioni di prestito titoli: atteso da 0% a 20%; massimo 20%.

Valute Valuta di Riferimento del Comparto: USD. Valute di denominazione degli attivi: generalmente USD. *Approccio di copertura:* non applicabile.

RISCHI PRINCIPALI

Il Comparto è soggetto a Rischi di investimento e Altri rischi associati derivanti dalle tecniche e dai titoli utilizzati al fine di perseguire il proprio obiettivo.

La tabella sottostante illustra in che modo tali rischi si relazionano tra loro e i Risultati per gli Azionisti che potrebbero incidere su un investimento nel Comparto.

Gli investitori sono altresì invitati a leggere le [Descrizioni dei Rischi](#) per una disamina completa di ciascun rischio.

Rischi di investimento *Rischi connessi ai titoli e alle tecniche del Comparto*

Tecniche	Titoli
Derivati	Azioni
Copertura	
Posizioni corte	
Concentrazione	

Altri rischi associati *Ulteriori rischi cui è esposto il Comparto derivanti dall'utilizzo delle tecniche e dei titoli sopra indicati*

Mercato

Risultati per gli Azionisti *Potenziale impatto dei rischi sopracitati*

Perdita Gli azionisti potrebbero perdere parte o la totalità del loro investimento.	Volatilità Il valore delle Azioni del Comparto può variare.	Incapacità di conseguire l'obiettivo del Comparto.
---	---	--

Considerazioni per gli investitori

Profilo dell'investitore Investitori che comprendono i rischi del Comparto, tra i quali il rischio di perdita del capitale, e che:

- intendono conseguire un rendimento attraverso un'esposizione ai mercati azionari statunitensi;
- sono interessati a soluzioni azionarie alternative nel mercato statunitense a complemento della tradizionale offerta azionaria;
- considerano l'investimento come parte di un portafoglio e non come piano di investimento completo.

Commissioni una tantum prelevate prima o dopo l'investimento (massime)				Commissioni e spese prelevate dal Comparto in un anno			
Classe di Azioni di Base	Commissione di Entrata	Commissione di Conversione	Commissione di Rimborsamento	Commissione di Gestione e Consulenza Annua	Commissione di Distribuzione	Oneri Amministrativi e di Esercizio (max)	Commissioni di performance
A (perf)	5,00%	1,00%	0,50%	1,50%	-	0,30%	15,00%
C (perf)	-	1,00%	-	0,75%	-	0,20%	15,00%
D (perf)	5,00%	1,00%	0,50%	1,50%	0,75%	0,30%	15,00%
I (perf)	-	1,00%	-	0,75%	-	0,16%	15,00%
I2 (perf)	-	1,00%	-	0,60%	-	0,16%	15,00%
X	-	1,00%	-	-	-	0,15%	-
X (perf)	-	1,00%	-	-	-	0,15%	15,00%

Si veda [Classi di Azioni e Costi](#) per informazioni più dettagliate.

Commissione di performance Metodo: High

Water Mark. Limite massimo alla Commissione di performance: 11,5% sull'extra-rendimento cumulato. La commissione di performance non viene applicata fino al 30 giugno 2022. Periodo di riferimento: intera durata del Fondo.

Metodo di copertura per Classi di Azioni currency hedged NAV hedge.

Negoziazione Le richieste ricevute prima delle ore 14:30 CET in un Giorno di Valutazione saranno elaborate in tale giorno.

Data di lancio del Comparto 30 ottobre 2015.

JPMorgan Funds - US Select Equity Plus Fund

Obiettivo, processo, politiche e rischi

OBIETTIVO

Offrire la crescita del capitale nel lungo periodo tramite un'esposizione a società statunitensi ottenuta investendo direttamente in titoli di tali società e mediante l'utilizzo di derivati.

PROCESSO DI INVESTIMENTO

Approccio d'investimento

- Il Comparto impiega un processo d'investimento basato sulla ricerca in cui un team di analisti, specialisti di un dato settore, svolge attività di analisi fondamentale sulle società e sulle loro prospettive di generazione di utili e di flussi di cassa.
- Il Comparto adotta un approccio attivo esteso, acquistando titoli considerati promettenti e vendendo allo scoperto quelli ritenuti meno convenienti al fine di migliorare i rendimenti potenziali senza aumentare l'esposizione netta complessiva al mercato.

Approccio ESG [Promozione dei Criteri ESG](#)

Benchmark S&P 500 Index (Total Return Net - con una ritenuta alla fonte del 30%). Per le Classi di Azioni currency hedged, il benchmark è coperto nei confronti della valuta della Classe di Azioni.

Utilizzi e somiglianze con il benchmark

- Raffronto della performance.
- Base per i calcoli del VaR relativo.

Il Comparto è a gestione attiva. Benché la maggior parte delle sue posizioni (esclusi i derivati) sia probabilmente inclusa nel benchmark, il Gestore degli Investimenti gode di ampia discrezionalità nel discostarsi dai titoli, dalle ponderazioni e dal profilo di rischio del benchmark.

Il grado in cui il Comparto può replicare la composizione e il profilo di rischio del benchmark varia nel tempo e la sua performance può risultare significativamente diversa.

POLITICHE

Esposizione principale Almeno il 67% del patrimonio è investito, direttamente o tramite derivati, in azioni di società aventi sede o che svolgono la parte preponderante della propria attività economica negli Stati Uniti d'America.

Il Comparto manterrà di norma posizioni lunghe pari a circa il 130% e posizioni corte (tramite derivati) pari a circa il 30% del suo patrimonio netto, ma potrà discostarsi da questi target in funzione delle condizioni di mercato.

Almeno il 51% del patrimonio è investito in società che presentano caratteristiche ambientali e/o sociali positive e che applicano buone prassi di governance, come misurato dalla metodologia di punteggio ESG proprietaria del Gestore degli Investimenti e/o da dati di terze parti.

Il Comparto investe almeno il 10% del patrimonio, esclusi gli Attivi Liquidi in via Accessoria, i Depositi presso Istituti di Credito, gli strumenti del mercato monetario, i fondi comuni monetari e i derivati per finalità di gestione efficiente del portafoglio, in Investimenti Sostenibili, secondo la definizione dell'SFDR, che contribuiscono a obiettivi ambientali o sociali.

Il Gestore degli Investimenti valuta e applica uno screening basato su valori e norme per stabilire le esclusioni. Per sostenere questo screening, si affida a uno o più fornitori terzi che identificano la partecipazione di un emittente

o i proventi che esso ricava da attività incompatibili con gli screening basati su valori e norme. L'elenco degli screening applicati che possono comportare esclusioni è disponibile sul Sito Internet della Società di Gestione (www.jpmorganassetmanagement.lu).

Il Comparto include sistematicamente l'analisi ESG nelle decisioni di investimento riguardanti almeno il 90% dei titoli acquistati.

Altre esposizioni Società canadesi.

Fino al 20% del patrimonio netto in Attivi Liquidi in via Accessoria e fino al 20% del patrimonio in Depositi presso Istituti di Credito, strumenti del mercato monetario e fondi comuni monetari per la gestione delle sottoscrizioni e dei rimborsi in contanti come anche per i pagamenti correnti ed eccezionali. Fino al 100% del patrimonio netto in Attivi Liquidi in via Accessoria temporaneamente per finalità difensive, ove giustificato da condizioni di mercato eccezionalmente sfavorevoli.

Derivati *Usati a scopo di:* investimento: gestione efficiente del portafoglio; copertura. *Tipologia:* si veda la tabella [Ricorso del Comparto a Derivati in In che modo i Comparti Utilizzano Derivati, Strumenti e Tecniche](#). *TRS inclusi CFD:* atteso 60%; massimo 200%. *Metodo di calcolo dell'esposizione complessiva:* VaR relativo. *Livello di effetto leva atteso da derivati:* 60% solo indicativo. L'effetto leva può di volta in volta superare in misura significativa questo livello.

Tecniche e strumenti *Operazioni di prestito titoli:* atteso da 0% a 20%; massimo 20%.

Valute *Valuta di Riferimento del Comparto:* USD. *Valute di denominazione degli attivi:* generalmente USD. *Approccio di copertura:* non applicabile.

RISCHI PRINCIPALI

Il Comparto è soggetto a Rischi di investimento e Altri rischi associati derivanti dalle tecniche e dai titoli utilizzati al fine di perseguire il proprio obiettivo.

La tabella sottostante illustra in che modo tali rischi si relazionano tra loro e i Risultati per gli Azionisti che potrebbero incidere su un investimento nel Comparto.

Gli investitori sono altresì invitati a leggere le [Descrizioni dei Rischi](#) per una disamina completa di ciascun rischio.

Rischi di investimento *Rischi connessi ai titoli e alle tecniche del Comparto*

Tecniche	Titoli
Derivati	Azioni
Copertura	
Posizioni corte	

Altri rischi associati *Ulteriori rischi cui è esposto il Comparto derivanti dall'utilizzo delle tecniche e dei titoli sopra indicati*

Mercato

Risultati per gli Azionisti *Potenziale impatto dei rischi sopracitati*

Perdita Gli azionisti potrebbero perdere parte o la totalità del loro investimento.	Volatilità Il valore delle Azioni del Comparto può variare.	Incapacità di conseguire l'obiettivo del Comparto.
---	---	--

Considerazioni per gli investitori

Profilo dell'investitore Investitori che comprendono i rischi del Comparto, tra i quali il rischio di perdita del capitale, e che:

- intendono conseguire una crescita del capitale nel lungo periodo attraverso un'esposizione ai mercati azionari statunitensi;
- ricercano un investimento azionario finalizzato a incrementare i rendimenti;
- considerano l'investimento come parte di un portafoglio e non come piano di investimento completo.

Metodo di copertura per Classi di Azioni currency hedged NAV hedge.

Negoziazione Le richieste ricevute prima delle ore 14:30 CET in un Giorno di Valutazione saranno elaborate in tale giorno.

Data di lancio del Comparto 5 luglio 2007.

Commissioni una tantum prelevate prima o dopo l'investimento (massime)					Commissioni e spese prelevate dal Comparto in un anno		
Classe di Azioni di Base	Commissione di Entrata	Commissione di Conversione	CDSC*	Commissione di Rimborso	Commissione di Gestione e Consulenza Annuale	Commissione di Distribuzione	Oneri Amministrativi e di Esercizio (max)
A	5,00%	1,00%	-	0,50%	1,50%	-	0,30%
C	-	1,00%	-	-	0,65%	-	0,20%
D	5,00%	1,00%	-	0,50%	1,50%	0,75%	0,30%
I	-	1,00%	-	-	0,65%	-	0,16%
I2	-	1,00%	-	-	0,55%	-	0,16%
T	-	1,00%	3,00%	-	1,50%	0,75%	0,30%
X	-	1,00%	-	-	-	-	0,15%

Si veda [Classi di Azioni e Costi](#) per informazioni più dettagliate. *Si riduce ogni anno dell'1,00% ed è pari a zero dopo 3 anni.

JPMorgan Funds - US Small Cap Growth Fund

Obiettivo, processo, politiche e rischi

OBIETTIVO

Offrire la crescita del capitale nel lungo periodo investendo principalmente in un portafoglio growth composto da società statunitensi a bassa capitalizzazione.

PROCESSO DI INVESTIMENTO

Approccio d'investimento

- Il Comparto segue un processo di selezione dei titoli bottom-up basato sull'analisi dei fondamentali.
- Il Comparto mira a individuare società con solidi fondamentali, in grado di realizzare una crescita degli utili maggiore rispetto alle aspettative di mercato.

Approccio ESG [Promozione dei Criteri ESG](#)

Benchmark Russell 2000 Growth Index (Total Return Net - con una ritenuta alla fonte del 30%). Per le Classi di Azioni currency hedged, il benchmark è coperto nei confronti della valuta della Classe di Azioni.

Utilizzi e somiglianze con il benchmark

- Raffronto della performance.

Il Comparto è a gestione attiva. Benché la maggior parte delle sue posizioni (esclusi i derivati) sia probabilmente inclusa nel benchmark, il Gestore degli Investimenti gode di ampia discrezionalità nel discostarsi dai titoli, dalle ponderazioni e dal profilo di rischio del benchmark.

Il grado in cui il Comparto può replicare la composizione e il profilo di rischio del benchmark varia nel tempo e la sua performance può risultare significativamente diversa.

POLITICHE

Esposizione principale Almeno il 67% del patrimonio è investito in un portafoglio di stile growth composto da azioni di società a bassa capitalizzazione aventi sede o che svolgono la parte preponderante della propria attività economica negli Stati Uniti d'America.

Per capitalizzazione di mercato si intende il controvalore totale delle azioni di una società, il quale può variare notevolmente nel tempo. Per società a bassa capitalizzazione si intendono le società con capitalizzazione di mercato compresa nel range della capitalizzazione di mercato delle società facenti parte del benchmark del Comparto al momento dell'acquisto.

Almeno il 51% del patrimonio è investito in società che presentano caratteristiche ambientali e/o sociali positive e che applicano buone prassi di governance, come misurato dalla metodologia di punteggio ESG proprietaria del Gestore degli Investimenti e/o da dati di terze parti.

Il Comparto investe almeno il 10% del patrimonio, esclusi gli Attivi Liquidi in via Accessoria, i Depositi presso Istituti di Credito, gli strumenti del mercato monetario, i fondi comuni monetari e i derivati per finalità di gestione efficiente del portafoglio, in Investimenti Sostenibili, secondo la definizione dell'SFDR, che contribuiscono a obiettivi ambientali o sociali.

Il Gestore degli Investimenti valuta e applica uno screening basato su valori e norme per stabilire le esclusioni. Per sostenere questo screening, si affida

a uno o più fornitori terzi che identificano la partecipazione di un emittente o i proventi che esso ricava da attività incompatibili con gli screening basati su valori e norme. L'elenco degli screening applicati che possono comportare esclusioni è disponibile sul Sito Internet della Società di Gestione (www.jpmorganassetmanagement.lu).

Il Comparto include sistematicamente l'analisi ESG nelle decisioni di investimento riguardanti almeno il 90% dei titoli acquistati.

Altre esposizioni Società canadesi.

Fino al 20% del patrimonio netto in Attivi Liquidi in via Accessoria e fino al 20% del patrimonio in Depositi presso Istituti di Credito, strumenti del mercato monetario e fondi comuni monetari per la gestione delle sottoscrizioni e dei rimborsi in contanti come anche per i pagamenti correnti ed eccezionali. Fino al 100% del patrimonio netto in Attivi Liquidi in via Accessoria temporaneamente per finalità difensive, ove giustificato da condizioni di mercato eccezionalmente sfavorevoli.

Derivati Usati a scopo di: gestione efficiente del portafoglio; copertura.

Tipologia: si veda la tabella [Ricorso del Comparto a Derivati](#) in [In che modo i Comparti Utilizzano Derivati, Strumenti e Tecniche](#). **TRS inclusi CFD:** nessuno. **Metodo di calcolo dell'esposizione complessiva:** approccio fondato sugli impegni.

Tecniche e strumenti Operazioni di prestito titoli: atteso da 0% a 20%; massimo 20%.

Valute Valuta di Riferimento del Comparto: USD. Valute di denominazione degli attivi: generalmente USD. Approccio di copertura: non applicabile.

RISCHI PRINCIPALI

Il Comparto è soggetto a Rischi di investimento e Altri rischi associati derivanti dalle tecniche e dai titoli utilizzati al fine di perseguire il proprio obiettivo.

La tabella sottostante illustra in che modo tali rischi si relazionano tra loro e i Risultati per gli Azionisti che potrebbero incidere su un investimento nel Comparto.

Gli investitori sono altresì invitati a leggere le [Descrizioni dei Rischi](#) per una disamina completa di ciascun rischio.

Rischi di investimento *Rischi connessi ai titoli e alle tecniche del Comparto*

Tecniche	Titoli
Copertura	Azioni
Stile	Società di minori dimensioni

Altri rischi associati *Ulteriori rischi cui è esposto il Comparto derivanti dall'utilizzo delle tecniche e dei titoli sopra indicati*

Liquidità	Mercato
-----------	---------

Risultati per gli Azionisti *Potenziale impatto dei rischi sopracitati*

Perdita Gli azionisti potrebbero perdere parte o la totalità del loro investimento.	Volatilità Il valore delle Azioni del Comparto può variare.	Incapacità di conseguire l'obiettivo del Comparto.
---	---	--

Considerazioni per gli investitori

Profilo dell'investitore Investitori che comprendono i rischi del Comparto, tra i quali il rischio di perdita del capitale, e che:

- intendono conseguire una crescita del capitale nel lungo periodo attraverso un'esposizione ai mercati azionari small cap statunitensi;
- comprendono i rischi connessi a una strategia di stile growth incentrata sulle small cap e sono disposti ad accettare tali rischi a fronte di rendimenti potenzialmente più elevati;
- considerano l'investimento come parte di un portafoglio e non come piano di investimento completo.

Metodo di copertura per Classi di Azioni currency hedged NAV hedge.

Negoziazione Le richieste ricevute prima delle ore 14:30 CET in un Giorno di Valutazione saranno elaborate in tale giorno.

Data di lancio del Comparto 11 settembre 1984.

Commissioni una tantum prelevate prima o dopo l'investimento (massime)				Commissioni e spese prelevate dal Comparto in un anno		
Classe di Azioni di Base	Commissione di Entrata	Commissione di Conversione	Commissione di Rimborso	Commissione di Gestione e Consulenza Annua	Commissione di Distribuzione	Oneri Amministrativi e di Esercizio (max)
A	5,00%	1,00%	0,50%	1,50%	-	0,30%
C	-	1,00%	-	0,65%	-	0,20%
D	5,00%	1,00%	0,50%	1,50%	0,75%	0,30%
I	-	1,00%	-	0,65%	-	0,16%
I2	-	1,00%	-	0,55%	-	0,16%
X	-	1,00%	-	-	-	0,15%

Si veda [Classi di Azioni e Costi](#) per informazioni più dettagliate.

JPMorgan Funds - US Smaller Companies Fund

Obiettivo, processo, politiche e rischi

OBIETTIVO

Offrire la crescita del capitale nel lungo periodo investendo principalmente in società statunitensi a micro e bassa capitalizzazione.

PROCESSO DI INVESTIMENTO

Approccio d'investimento

- Portafoglio diversificato adottando un processo di selezione dei titoli bottom-up basato sull'analisi dei fondamentali.
- Il Comparto mira a individuare società di qualità elevata con modelli di business prevedibili e duraturi.

Approccio ESG [Promozione dei Criteri ESG](#)

Benchmark Russell 2000 Index (Total Return Net - con una ritenuta alla fonte del 30%). Per le Classi di Azioni currency hedged, il benchmark è coperto nei confronti della valuta della Classe di Azioni.

Utilizzi e somiglianze con il benchmark

- Raffronto della performance.

Il Comparto è a gestione attiva. Benché la maggior parte delle sue posizioni (esclusi i derivati) sia probabilmente inclusa nel benchmark, il Gestore degli Investimenti gode di ampia discrezionalità nel discostarsi dai titoli, dalle ponderazioni e dal profilo di rischio del benchmark.

Il grado in cui il Comparto può replicare la composizione e il profilo di rischio del benchmark varia nel tempo e la sua performance può risultare significativamente diversa.

POLITICHE

Esposizione principale Almeno il 67% del patrimonio è investito in azioni di società a micro e bassa capitalizzazione aventi sede o che svolgono la parte preponderante della propria attività economica negli Stati Uniti d'America.

Per capitalizzazione di mercato si intende il controvalore totale delle azioni di una società, il quale può variare notevolmente nel tempo. Per società a micro e bassa capitalizzazione si intendono le società con capitalizzazione di mercato compresa nel range della capitalizzazione di mercato delle società facenti parte del benchmark del Comparto al momento dell'acquisto.

Almeno il 51% del patrimonio è investito in società che presentano caratteristiche ambientali e/o sociali positive e che applicano buone prassi di governance, come misurato dalla metodologia di punteggio ESG proprietaria del Gestore degli Investimenti e/o da dati di terze parti.

Il Comparto investe almeno il 10% del patrimonio, esclusi gli Attivi Liquidi in via Accessoria, i Depositi presso Istituti di Credito, gli strumenti del mercato monetario, i fondi comuni monetari e i derivati per finalità di gestione efficiente del portafoglio, in Investimenti Sostenibili, secondo la definizione dell'SFDR, che contribuiscono a obiettivi ambientali o sociali.

Il Gestore degli Investimenti valuta e applica uno screening basato su valori e norme per stabilire le esclusioni. Per sostenere questo screening, si affida a uno o più fornitori terzi che identificano la partecipazione di un emittente o i proventi che esso ricava da attività incompatibili con gli screening basati

su valori e norme. L'elenco degli screening applicati che possono comportare esclusioni è disponibile sul Sito Internet della Società di Gestione (www.jpmorganassetmanagement.lu).

Il Comparto include sistematicamente l'analisi ESG nelle decisioni di investimento riguardanti almeno il 90% dei titoli acquistati.

Altre esposizioni Società statunitensi a media capitalizzazione; società canadesi.

Fino al 20% del patrimonio netto in Attivi Liquidi in via Accessoria e fino al 20% del patrimonio in Depositi presso Istituti di Credito, strumenti del mercato monetario e fondi comuni monetari per la gestione delle sottoscrizioni e dei rimborsi in contanti come anche per i pagamenti correnti ed eccezionali. Fino al 100% del patrimonio netto in Attivi Liquidi in via Accessoria temporaneamente per finalità difensive, ove giustificato da condizioni di mercato eccezionalmente sfavorevoli.

Derivati *Usati a scopo di:* gestione efficiente del portafoglio; copertura. *Tipologia:* si veda la tabella [Ricorso del Comparto a Derivati](#) in [In che modo i Comparti Utilizzano Derivati, Strumenti e Tecniche](#). *TRS inclusi/CFD:* nessuno. *Metodo di calcolo dell'esposizione complessiva:* approccio fondato sugli impegni.

Tecniche e strumenti *Operazioni di prestito titoli:* atteso da 0% a 20%; massimo 20%.

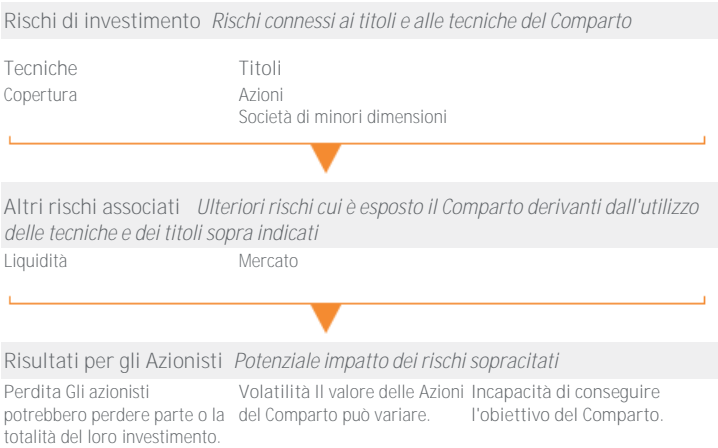
Valute *Valuta di Riferimento del Comparto:* USD. *Valute di denominazione degli attivi:* generalmente USD. *Approccio di copertura:* non applicabile.

RISCHI PRINCIPALI

Il Comparto è soggetto a Rischi di investimento e Altri rischi associati derivanti dalle tecniche e dai titoli utilizzati al fine di perseguire il proprio obiettivo.

La tabella sottostante illustra in che modo tali rischi si relazionano tra loro e i Risultati per gli Azionisti che potrebbero incidere su un investimento nel Comparto.

Gli investitori sono altresì invitati a leggere le [Descrizioni dei Rischi](#) per una disamina completa di ciascun rischio.



Considerazioni per gli investitori

Profilo dell'investitore Investitori che comprendono i rischi del Comparto, tra i quali il rischio di perdita del capitale, e che:

- intendono conseguire una crescita del capitale nel lungo periodo attraverso un'esposizione ai mercati azionari micro e small cap statunitensi;
- comprendono i rischi connessi alle società di minori dimensioni e sono disposti ad accettare tali rischi a fronte di rendimenti potenzialmente più elevati;
- considerano l'investimento come parte di un portafoglio e non come piano di investimento completo.

Metodo di copertura per Classi di Azioni currency hedged NAV hedge.

Negoziazione Le richieste ricevute prima delle ore 14:30 CET in un Giorno di Valutazione saranno elaborate in tale giorno.

Data di lancio del Comparto 16 novembre 1988.

Commissioni una tantum prelevate prima o dopo l'investimento (massime)				Commissioni e spese prelevate dal Comparto in un anno		
Classe di Azioni di Base	Commissione di Entrata	Commissione di Conversione	Commissione di Rimborso	Commissione di Gestione e Consulenza Annua	Commissione di Distribuzione	Oneri Amministrativi e di Esercizio (max)
A	5,00%	1,00%	0,50%	1,50%	-	0,30%
C	-	1,00%	-	0,75%	-	0,20%
C2	-	1,00%	-	0,60%	-	0,20%
D	5,00%	1,00%	0,50%	1,50%	1,00%	0,30%
I	-	1,00%	-	0,75%	-	0,16%
X	-	1,00%	-	-	-	0,15%

Si veda [Classi di Azioni e Costi](#) per informazioni più dettagliate.

JPMorgan Funds - US Sustainable Equity Fund

Obiettivo, processo, politiche e rischi

OBIETTIVO

Offrire la crescita del capitale nel lungo periodo investendo principalmente in società statunitensi con caratteristiche ambientali/sociali positive o in società statunitensi che evidenziano un miglioramento delle caratteristiche ambientali/sociali. Le società con caratteristiche ambientali/sociali positive sono quelle società che il Gestore degli Investimenti ritiene essere dotate di una governance efficace e di una gestione ottimale delle questioni sociali e ambientali (Caratteristiche di Sostenibilità).

PROCESSO DI INVESTIMENTO

Approccio d'investimento

- Il Comparto segue un processo di selezione dei titoli bottom-up basato sull'analisi dei fondamentali.
- Processo d'investimento che si avvale dell'apporto di un team di analisti, specialisti di determinati settori statunitensi, per individuare investimenti a lungo termine sostenibili e interessanti
- Il Comparto integra criteri ambientali, sociali e di governance (ESG) per individuare società con Caratteristiche di Sostenibilità buone o in via di miglioramento

Approccio ESG [Best in Class](#)

Benchmark S&P 500 Index (Total Return Net - con una ritenuta alla fonte del 30%). Per le Classi di Azioni currency hedged, il benchmark è coperto nei confronti della valuta della Classe di Azioni.

Utilizzi e somiglianze con il benchmark

- Raffronto della performance.

Il Comparto è a gestione attiva. Benché la maggior parte delle sue posizioni (esclusi i derivati) sia probabilmente inclusa nel benchmark, il Gestore degli Investimenti gode di ampia discrezionalità nel discostarsi dai titoli, dalle ponderazioni e dal profilo di rischio del benchmark.

Il grado in cui il Comparto può replicare la composizione e il profilo di rischio del benchmark varia nel tempo e la sua performance può risultare significativamente diversa.

POLITICHE

Esposizione principale Almeno il 67% del patrimonio è investito in azioni di società con caratteristiche ambientali/sociali positive o di società che dimostrano caratteristiche ambientali/sociali in miglioramento con sede ovunque e che svolgono la parte preponderante della propria attività economica negli Stati Uniti.

Le Società con caratteristiche ambientali/sociali positive e le società che dimostrano caratteristiche ambientali/sociali in miglioramento vengono selezionate mediante l'utilizzo della ricerca proprietaria e di dati di terze parti. L'impiego dell'analisi fondamentale permette di comprendere meglio i rischi e le opportunità legati alla sostenibilità che potrebbero influire su una determinata società. Tale analisi rappresenta altresì un fattore importante nell'ambito dell'interazione diretta con le società, laddove si intenda influenzare positivamente le pratiche aziendali per migliorare la sostenibilità.

Il Comparto investe almeno il 40% del patrimonio, esclusi gli Attivi Liquidi in via Accessoria, i Depositi presso Istituti di Credito, gli strumenti del mercato monetario, i fondi comuni monetari e i derivati per finalità di gestione efficiente del portafoglio, in Investimenti Sostenibili, secondo la definizione dell'SFDR, che contribuiscono a obiettivi ambientali o sociali.

Il Comparto include sistematicamente i criteri ESG nell'analisi e nelle decisioni di investimento riguardanti almeno il 90% dei titoli acquistati (ad esclusione della liquidità). **Il Comparto esclude il 20% inferiore dei titoli dal suo universo d'investimento sulla base dei propri criteri ESG.**

Altre esposizioni Società canadesi.

Fino al 20% del patrimonio netto in Attivi Liquidi in via Accessoria e fino al 20% del patrimonio in Depositi presso Istituti di Credito, strumenti del mercato monetario e fondi comuni monetari per la gestione delle sottoscrizioni e dei rimborsi in contanti come anche per i pagamenti correnti ed eccezionali. Fino al 100% del patrimonio netto in Attivi Liquidi in via Accessoria temporaneamente per finalità difensive, ove giustificato da condizioni di mercato eccezionalmente sfavorevoli.

Derivati Usati a scopo di: gestione efficiente del portafoglio; copertura. *Tipologia:* si veda la tabella [Ricorso del Comparto a Derivati](#) in [In che modo i Comparti Utilizzano Derivati, Strumenti e Tecniche](#). *TRS inclusi CFD:* nessuno. *Metodo di calcolo dell'esposizione complessiva:* approccio fondato sugli impegni.

Valute Valuta di Riferimento del Comparto: USD. Valute di denominazione degli attivi: generalmente USD. *Approccio di copertura:* non applicabile.

RISCHI PRINCIPALI

Il Comparto è soggetto a Rischi di investimento e Altri rischi associati derivanti dalle tecniche e dai titoli utilizzati al fine di perseguire il proprio obiettivo.

La tabella sottostante illustra in che modo tali rischi si relazionano tra loro e i Risultati per gli Azionisti che potrebbero incidere su un investimento nel Comparto.

Gli investitori sono altresì invitati a leggere le [Descrizioni dei Rischi](#) per una disamina completa di ciascun rischio.

Rischi di investimento *Rischi connessi ai titoli e alle tecniche del Comparto*

Tecniche
Copertura

Titoli
Azioni

Altri rischi associati *Ulteriori rischi cui è esposto il Comparto derivanti dall'utilizzo delle tecniche e dei titoli sopra indicati*

Mercato

Risultati per gli Azionisti *Potenziale impatto dei rischi sopracitati*

Perdita Gli azionisti potrebbero perdere parte o la totalità del loro investimento.

Volatilità Il valore delle Azioni del Comparto può variare.

Incapacità di conseguire l'obiettivo del Comparto.

Considerazioni per gli investitori

Profilo dell'investitore Investitori che comprendono i rischi del Comparto, tra i quali il rischio di perdita del capitale, e che:

- intendono conseguire una crescita del capitale nel lungo periodo attraverso un'esposizione ai mercati azionari statunitensi;
- ricercano un investimento che incorpori i principi ESG;
- considerano l'investimento come parte di un portafoglio e non come piano di investimento completo.

Metodo di copertura per Classi di Azioni currency hedged NAV hedge.

Negoziazione Le richieste ricevute prima delle ore 14:30 CET in un Giorno di Valutazione saranno elaborate in tale giorno.

Data di lancio del Comparto 29 luglio 2021.

Commissioni una tantum prelevate prima o dopo l'investimento (massime)					Commissioni e spese prelevate dal Comparto in un anno		
Classe di Azioni di Base	Commissione di Entrata	Commissione di Conversione	CDSC*	Commissione di Rimborso	Commissione di Gestione e Consulenza Annuale	Commissione di Distribuzione	Oneri Amministrativi e di Esercizio (max)
A	5,00%	1,00%	-	0,50%	1,50%	-	0,30%
C	-	1,00%	-	-	0,50%	-	0,20%
C2	-	1,00%	-	-	0,40%	-	0,20%
D	5,00%	1,00%	-	0,50%	1,50%	0,75%	0,30%
I	-	1,00%	-	-	0,50%	-	0,16%
I2	-	1,00%	-	-	0,40%	-	0,16%
S2	-	1,00%	-	-	0,25%	-	0,16%
T	-	1,00%	3,00%	-	1,50%	0,75%	0,30%
X	-	1,00%	-	-	-	-	0,15%

Si veda [Classi di Azioni e Costi](#) per informazioni più dettagliate. *Si riduce ogni anno dell'1,00% ed è pari a zero dopo 3 anni.

JPMorgan Funds - US Technology Fund

Obiettivo, processo, politiche e rischi

OBIETTIVO

Offrire la crescita del capitale nel lungo periodo investendo principalmente in società statunitensi operanti nei settori della tecnologia (inclusi, a mero titolo esemplificativo, tecnologia, media e servizi di comunicazione).

PROCESSO DI INVESTIMENTO

Approccio d'investimento

- Il Comparto segue un processo di selezione dei titoli bottom-up basato sull'analisi dei fondamentali.
- Il Comparto mira a individuare le migliori idee di investimento in settori trainati dalla tecnologia.

Approccio ESG [Promozione dei Criteri ESG](#)

Benchmark Russell 1000 Equal Weight Technology Index (Total Return Net - con una ritenuta alla fonte del 30%). Per le Classi di Azioni currency hedged, il benchmark è coperto nei confronti della valuta della Classe di Azioni.

Utilizzi e somiglianze con il benchmark

- Raffronto della performance.

Il Comparto è a gestione attiva. Benché la maggior parte delle sue posizioni (esclusi i derivati) sia probabilmente inclusa nel benchmark, il Gestore degli Investimenti gode di ampia discrezionalità nel discostarsi dai titoli, dalle ponderazioni e dal profilo di rischio del benchmark.

Il grado in cui il Comparto può replicare la composizione e il profilo di rischio del benchmark varia nel tempo e la sua performance può risultare significativamente diversa.

POLITICHE

Esposizione principale Almeno il 67% del patrimonio è investito in azioni di società operanti nei settori della tecnologia (inclusi, a mero titolo esemplificativo, tecnologia, media e servizi di comunicazione) aventi sede o che svolgono la parte preponderante della propria attività economica negli Stati Uniti. Il Comparto può investire in società a bassa capitalizzazione.

Almeno il 51% del patrimonio è investito in società che presentano caratteristiche ambientali e/o sociali positive e che applicano buone prassi di governance, come misurato dalla metodologia di punteggio ESG proprietaria del Gestore degli Investimenti e/o da dati di terze parti.

Il Comparto investe almeno il 10% del patrimonio, esclusi gli Attivi Liquidi in via Accessoria, i Depositi presso Istituti di Credito, gli strumenti del mercato monetario, i fondi comuni monetari e i derivati per finalità di gestione efficiente del portafoglio, in Investimenti Sostenibili, secondo la definizione dell'SFDR, che contribuiscono a obiettivi ambientali o sociali.

Il Gestore degli Investimenti valuta e applica uno screening basato su valori e norme per stabilire le esclusioni. Per sostenere questo screening, si affida a uno o più fornitori terzi che identificano la partecipazione di un emittente o i proventi che esso ricava da attività incompatibili con gli screening basati

su valori e norme. L'elenco degli screening applicati che possono comportare esclusioni è disponibile sul Sito Internet della Società di Gestione (www.jpmorganassetmanagement.lu).

Il Comparto include sistematicamente l'analisi ESG nelle decisioni di investimento riguardanti almeno il 90% dei titoli acquistati.

Altre esposizioni Società canadesi.

Fino al 20% del patrimonio netto in Attivi Liquidi in via Accessoria e fino al 20% del patrimonio in Depositi presso Istituti di Credito, strumenti del mercato monetario e fondi comuni monetari per la gestione delle sottoscrizioni e dei rimborsi in contanti come anche per i pagamenti correnti ed eccezionali. Fino al 100% del patrimonio netto in Attivi Liquidi in via Accessoria temporaneamente per finalità difensive, ove giustificato da condizioni di mercato eccezionalmente sfavorevoli.

Derivati *Usati a scopo di:* gestione efficiente del portafoglio; copertura. *Tipologia:* si veda la tabella [Ricorso del Comparto a Derivati](#) in [In che modo i Comparti Utilizzano Derivati, Strumenti e Tecniche](#). *TRS inclusi/CFD:* nessuno. *Metodo di calcolo dell'esposizione complessiva:* approccio fondato sugli impegni.

Tecniche e strumenti *Operazioni di prestito titoli:* atteso da 0% a 20%; massimo 20%.

Valute *Valuta di Riferimento del Comparto:* USD. *Valute di denominazione degli attivi:* generalmente USD. *Approccio di copertura:* non applicabile.

RISCHI PRINCIPALI

Il Comparto è soggetto a Rischi di investimento e Altri rischi associati derivanti dalle tecniche e dai titoli utilizzati al fine di perseguire il proprio obiettivo.

La tabella sottostante illustra in che modo tali rischi si relazionano tra loro e i Risultati per gli Azionisti che potrebbero incidere su un investimento nel Comparto.

Gli investitori sono altresì invitati a leggere le [Descrizioni dei Rischi](#) per una disamina completa di ciascun rischio.

Rischi di investimento *Rischi connessi ai titoli e alle tecniche del Comparto*

Tecniche	Titoli
Concentrazione	Azioni
Copertura	Società di minori dimensioni

Altri rischi associati *Ulteriori rischi cui è esposto il Comparto derivanti dall'utilizzo delle tecniche e dei titoli sopra indicati*

Liquidità	Mercato
-----------	---------

Risultati per gli Azionisti *Potenziale impatto dei rischi sopracitati*

Perdita Gli azionisti potrebbero perdere parte o la totalità del loro investimento.	Volatilità Il valore delle Azioni del Comparto può variare.	Incapacità di conseguire l'obiettivo del Comparto.
---	---	--

Considerazioni per gli investitori

Profilo dell'investitore Investitori che comprendono i rischi del Comparto, tra i quali il rischio di perdita del capitale, e che:

- intendono conseguire una crescita del capitale nel lungo periodo attraverso un'esposizione al mercato azionario statunitense;
- ricercano un investimento nel settore delle tecnologie;
- considerano l'investimento come parte di un portafoglio e non come piano di investimento completo.

Metodo di copertura per Classi di Azioni currency hedged NAV hedge.

Negoziazione Le richieste ricevute prima delle ore 14:30 CET in un Giorno di Valutazione saranno elaborate in tale giorno.

Data di lancio del Comparto 5 dicembre 1997.

Commissioni una tantum prelevate prima o dopo l'investimento (massime)					Commissioni e spese prelevate dal Comparto in un anno		
Classe di Azioni di Base	Commissione di Entrata	Commissione di Conversione	CDSC*	Commissione di Rimborso	Commissione di Gestione e Consulenza Annuale	Commissione di Distribuzione	Oneri Amministrativi e di Esercizio (max)
A	5,00%	1,00%	-	0,50%	1,50%	-	0,30%
C	-	1,00%	-	-	0,65%	-	0,20%
D	5,00%	1,00%	-	0,50%	1,50%	1,00%	0,30%
F	-	1,00%	3,00%	-	1,50%	1,00%	0,30%
I	-	1,00%	-	-	0,65%	-	0,16%
I2	-	1,00%	-	-	0,55%	-	0,16%
X	-	1,00%	-	-	-	-	0,15%

Si veda [Classi di Azioni e Costi](#) per informazioni più dettagliate. *Si riduce ogni anno dell'1,00% ed è pari a zero dopo 3 anni

JPMorgan Funds - US Value Fund

Obiettivo, processo, politiche e rischi

OBIETTIVO

Offrire la crescita del capitale nel lungo periodo investendo principalmente in un portafoglio di stile value composto da società statunitensi.

PROCESSO DI INVESTIMENTO

Approccio d'investimento

- Il Comparto segue un processo di selezione dei titoli bottom-up basato sull'analisi dei fondamentali.
- Il Comparto mira a individuare società con modelli di business duraturi, utili costanti, solidi flussi di cassa e team dirigenziali esperti.

Approccio ESG [Promozione dei Criteri ESG](#)

Benchmark Russell 1000 Value Index (Total Return Net - con una ritenuta alla fonte del 30%). Per le Classi di Azioni currency hedged, il benchmark è coperto nei confronti della valuta della Classe di Azioni.

Utilizzi e somiglianze con il benchmark

- Raffronto della performance.

Il Comparto è a gestione attiva. Benché la maggior parte delle sue posizioni (esclusi i derivati) sia probabilmente inclusa nel benchmark, il Gestore degli Investimenti gode di ampia discrezionalità nel discostarsi dai titoli, dalle ponderazioni e dal profilo di rischio del benchmark.

Il grado in cui il Comparto può replicare la composizione e il profilo di rischio del benchmark varia nel tempo e la sua performance può risultare significativamente diversa.

POLITICHE

Esposizione principale Almeno il 67% del patrimonio è investito in un portafoglio di stile value composto da azioni di società aventi sede o che svolgono la parte preponderante della propria attività economica negli Stati Uniti d'America.

Almeno il 51% del patrimonio è investito in società che presentano caratteristiche ambientali e/o sociali positive e che applicano buone prassi di governance, come misurato dalla metodologia di punteggio ESG proprietaria del Gestore degli Investimenti e/o da dati di terze parti.

Il Comparto investe almeno il 10% del patrimonio, esclusi gli Attivi Liquidi in via Accessoria, i Depositi presso Istituti di Credito, gli strumenti del mercato monetario, i fondi comuni monetari e i derivati per finalità di gestione efficiente del portafoglio, in Investimenti Sostenibili, secondo la definizione dell'SFDR, che contribuiscono a obiettivi ambientali o sociali.

Il Gestore degli Investimenti valuta e applica uno screening basato su valori e norme per stabilire le esclusioni. Per sostenere questo screening, si affida a uno o più fornitori terzi che identificano la partecipazione di un emittente o i proventi che esso ricava da attività incompatibili con gli screening basati

su valori e norme. L'elenco degli screening applicati che possono comportare esclusioni è disponibile sul Sito Internet della Società di Gestione (www.jpmorganassetmanagement.lu).

Il Comparto include sistematicamente l'analisi ESG nelle decisioni di investimento riguardanti almeno il 90% dei titoli acquistati.

Altre esposizioni Società canadesi.

Fino al 20% del patrimonio netto in Attivi Liquidi in via Accessoria e fino al 20% del patrimonio in Depositi presso Istituti di Credito, strumenti del mercato monetario e fondi comuni monetari per la gestione delle sottoscrizioni e dei rimborsi in contanti come anche per i pagamenti correnti ed eccezionali. Fino al 100% del patrimonio netto in Attivi Liquidi in via Accessoria temporaneamente per finalità difensive, ove giustificato da condizioni di mercato eccezionalmente sfavorevoli.

Derivati Usati a scopo di gestione efficiente del portafoglio; copertura. *Tipologia:* si veda la tabella [Ricorso del Comparto a Derivati](#) in [In che modo i Comparti Utilizzano Derivati, Strumenti e Tecniche](#). *TRS inclusi CFD:* nessuno. *Metodo di calcolo dell'esposizione complessiva:* approccio fondato sugli impegni.

Tecniche e strumenti Operazioni di prestito titoli: atteso da 0% a 20%; massimo 20%.

Valute Valuta di Riferimento del Comparto: USD. Valute di denominazione degli attivi: generalmente USD. *Approccio di copertura:* non applicabile.

RISCHI PRINCIPALI

Il Comparto è soggetto a Rischi di investimento e Altri rischi associati derivanti dalle tecniche e dai titoli utilizzati al fine di perseguire il proprio obiettivo.

La tabella sottostante illustra in che modo tali rischi si relazionano tra loro e i Risultati per gli Azionisti che potrebbero incidere su un investimento nel Comparto.

Gli investitori sono altresì invitati a leggere le [Descrizioni dei Rischi](#) per una disamina completa di ciascun rischio.

Rischi di investimento <i>Rischi connessi ai titoli e alle tecniche del Comparto</i>		
Tecniche Copertura Stile	Titoli Azioni	
Altri rischi associati <i>Ulteriori rischi cui è esposto il Comparto derivanti dall'utilizzo delle tecniche e dei titoli sopra indicati</i>		
Mercato		
Risultati per gli Azionisti <i>Potenziale impatto dei rischi sopracitati</i>		
Perdita Gli azionisti potrebbero perdere parte o la totalità del loro investimento.	Volatilità Il valore delle Azioni del Comparto può variare.	Incapacità di conseguire l'obiettivo del Comparto.

Considerazioni per gli investitori

Profilo dell'investitore Investitori che comprendono i rischi del Comparto, tra i quali il rischio di perdita del capitale, e che:

- intendono conseguire una crescita del capitale nel lungo periodo attraverso un'esposizione ai mercati azionari statunitensi;
- ricercano un approccio d'investimento di stile value;
- considerano l'investimento come parte di un portafoglio e non come piano di investimento completo.

Metodo di copertura per Classi di Azioni currency hedged NAV hedge.

Negoziazione Le richieste ricevute prima delle ore 14:30 CET in un Giorno di Valutazione saranno elaborate in tale giorno.

Data di lancio del Comparto 20 ottobre 2000.

Commissioni una tantum prelevate prima o dopo l'investimento (massime)				Commissioni e spese prelevate dal Comparto in un anno		
Classe di Azioni di Base	Commissione di Entrata	Commissione di Conversione	Commissione di Rimborso	Commissione di Gestione e Consulenza Annua	Commissione di Distribuzione	Oneri Amministrativi e di Esercizio (max)
A	5,00%	1,00%	0,50%	1,50%	-	0,30%
C	-	1,00%	-	0,60%	-	0,20%
D	5,00%	1,00%	0,50%	1,50%	0,75%	0,30%
I	-	1,00%	-	0,60%	-	0,16%
I2	-	1,00%	-	0,50%	-	0,16%
X	-	1,00%	-	-	-	0,15%

Si veda [Classi di Azioni e Costi](#) per informazioni più dettagliate.

JPMorgan Funds - Asia Pacific Income Fund

Obiettivo, processo, politiche e rischi

OBIETTIVO

Conseguire reddito nonché una crescita del capitale nel lungo periodo investendo principalmente in titoli generatori di reddito di paesi della regione Asia-Pacifico (Giappone escluso).

PROCESSO DI INVESTIMENTO

Approccio d'investimento

- Il Comparto segue un processo di selezione dei titoli bottom-up basato sull'analisi dei fondamentali.
- L'esposizione ad azioni e obbligazioni è dinamica.
- Il Comparto mira a ricercare un equilibrio tra rendimento interessante e crescita del capitale.

Approccio ESG [Promozione dei Criteri ESG](#)

Benchmark 50% MSCI All Country Asia Pacific ex Japan Index (Total Return Net) / 50% J.P. Morgan Asia Credit Index (Total Return Gross). Per le Classi di Azioni currency hedged, il benchmark è coperto nei confronti della valuta della Classe di Azioni. Ove possibile, la componente azionaria del benchmark ha una copertura incrociata rispetto alla valuta della Classe di Azioni, concepita per ridurre al minimo l'effetto delle oscillazioni valutarie tra la valuta del benchmark e quella della Classe di Azioni.

Utilizzi e somiglianze con il benchmark

- Raffronto della performance.

Il Comparto è a gestione attiva. Benché la maggior parte delle sue posizioni (esclusi i derivati) sia probabilmente inclusa nel benchmark, il Gestore degli Investimenti gode di ampia discrezionalità nel discostarsi dai titoli, dalle ponderazioni e dal profilo di rischio del benchmark.

Il grado in cui il Comparto può replicare la composizione e il profilo di rischio del benchmark varia nel tempo e la sua performance può risultare significativamente diversa.

POLITICHE

Esposizione principale Almeno il 67% del patrimonio è investito in azioni, titoli di debito, titoli convertibili di società e REIT aventi sede o che svolgono la parte preponderante della propria attività economica nella regione Asia-Pacifico (Giappone escluso), inclusi i mercati emergenti. Il Comparto può detenere di volta in volta posizioni significative in settori o mercati specifici.

Il Comparto investirà un minimo del 25% e un massimo del 75% del suo patrimonio in azioni e tra il 25% e il 75% del suo patrimonio in titoli di debito.

Non vi sono restrizioni in termini di merito creditizio o di scadenze e una porzione significativa potrà essere investita in titoli di debito con rating inferiore a investment grade e sprovvisti di rating.

Il Comparto può investire fino al 10% del proprio patrimonio in titoli onshore della PRC incluse le Azioni Cina di Classe A tramite i Programmi China-Hong Kong Stock Connect e in titoli di debito onshore emessi nella PRC tramite China-Hong Kong Bond Connect.

Almeno il 51% del patrimonio è investito in società che presentano caratteristiche ambientali e/o sociali positive e che applicano buone prassi di governance, come misurato dalla metodologia di punteggio ESG proprietaria del Gestore degli Investimenti e/o da dati di terze parti.

Il Comparto investe almeno il 10% del patrimonio, esclusi gli Attivi Liquidi in via Accessoria, i Depositi presso Istituti di Credito, gli strumenti del mercato monetario, i fondi comuni monetari e i derivati per finalità di gestione efficiente del portafoglio, in Investimenti Sostenibili, secondo la definizione dell'SFDR, che contribuiscono a obiettivi ambientali o sociali.

Il Gestore degli Investimenti valuta e applica uno screening basato su valori e norme per stabilire le esclusioni. Per sostenere questo screening, si affida a uno o più fornitori terzi che identificano la partecipazione di un emittente o i proventi che esso ricava da attività incompatibili con gli screening basati su valori e norme. L'elenco degli screening applicati che possono comportare esclusioni è disponibile sul Sito Internet della Società di Gestione (www.jpmorganassetmanagement.lu).

Il Comparto include sistematicamente l'analisi ESG nelle decisioni di investimento riguardanti almeno il 75% dei titoli governativi dei mercati emergenti e non investment grade e il 90% dei titoli investment grade acquistati. Il Comparto include sistematicamente l'analisi ESG nelle decisioni di investimento riguardanti almeno il 75% dei titoli dei mercati emergenti e il 90% dei titoli dei mercati sviluppati.

Altre esposizioni Fino al 10% in obbligazioni contingent convertible.

Fino al 20% del patrimonio netto in Attivi Liquidi in via Accessoria e fino al 20% del patrimonio in Depositi presso Istituti di Credito, strumenti del mercato monetario e fondi comuni monetari per la gestione delle sottoscrizioni e dei rimborsi in contanti come anche per i pagamenti correnti ed eccezionali. Fino al 100% del patrimonio netto in Attivi Liquidi in via Accessoria temporaneamente per finalità difensive, ove giustificato da condizioni di mercato eccezionalmente sfavorevoli.

Derivati Usati a scopo di: copertura; gestione efficiente del portafoglio.

Tipologia: si veda la tabella [Ricorso del Comparto a Derivati](#) in [In che modo i Comparti Utilizzano Derivati, Strumenti e Tecniche](#). **TRS inclusi CFD:** nessuno. **Metodo di calcolo dell'esposizione complessiva:** approccio fondato sugli impegni.

Tecniche e strumenti Operazioni di prestito titoli: atteso da 0% a 20%; massimo 20%.

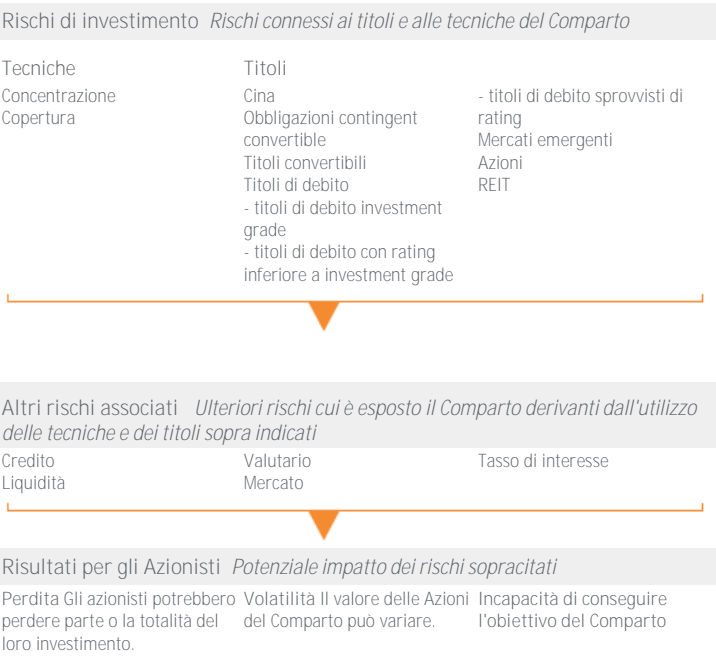
Valute Valuta di Riferimento del Comparto: USD. Valute di denominazione degli attivi: qualsiasi. Approccio di copertura: flessibile.

RISCHI PRINCIPALI

Il Comparto è soggetto a Rischi di investimento e Altri rischi associati derivanti dalle tecniche e dai titoli utilizzati al fine di perseguire il proprio obiettivo.

La tabella sottostante illustra in che modo tali rischi si relazionano tra loro e i Risultati per gli Azionisti che potrebbero incidere su un investimento nel Comparto.

Gli investitori sono altresì invitati a leggere le [Descrizioni dei Rischi](#) per una disamina completa di ciascun rischio.



Considerazioni per gli investitori

Profilo dell'investitore Investitori che comprendono i rischi del Comparto, tra i quali il rischio di perdita del capitale, e che:

- ricercano una combinazione di reddito e crescita del capitale nel lungo periodo attraverso un'esposizione alla regione Asia-Pacifico (Giappone escluso);
- ricercano un'asset allocation flessibile;
- comprendono che il portafoglio potrà avere un'esposizione significativa a classi di attivo più rischiose (come titoli high yield e dei mercati emergenti) e sono disposti ad accettare tali rischi a fronte di rendimenti potenzialmente più elevati;
- considerano l'investimento come parte di un portafoglio e non come piano di investimento completo.

Metodo di copertura per Classi di Azioni currency hedged NAV hedge.

Negoziazione Le richieste ricevute prima delle ore 14:30 CET in un Giorno di Valutazione saranno elaborate in tale giorno.

Data di lancio del Comparto 15 giugno 2001.

Commissioni una tantum prelevate prima o dopo l'investimento (massime)					Commissioni e spese prelevate dal Comparto in un anno		
Classe di Azioni di Base	Commissione di Entrata	Commissione di Conversione	CDSC*	Commissione di Rimbors	Commissione di Gestione e Consulenza Annu	Commissione di Distribuzione	Oneri Amministrativi e di Esercizio (max)
A	5,00%	1,00%	-	0,50%	1,50%	-	0,30%
C	-	1,00%	-	-	0,75%	-	0,20%
D	5,00%	1,00%	-	0,50%	1,50%	0,45%	0,30%
F	-	1,00%	3,00%	-	1,50%	1,00%	0,30%
I	-	1,00%	-	-	0,75%	-	0,16%
I2	-	1,00%	-	-	0,60%	-	0,16%
X	-	1,00%	-	-	-	-	0,15%

Si veda [Classi di Azioni e Costi](#) per informazioni più dettagliate. *Si riduce ogni anno dell'1,00% ed è pari a zero dopo 3 anni.

Total Emerging Markets Income Fund

Obiettivo, processo, politiche e rischi

OBIETTIVO

Conseguire reddito e crescita del capitale nel lungo periodo investendo principalmente in titoli azionari generatori di reddito e titoli di debito dei mercati emergenti.

PROCESSO DI INVESTIMENTO

Approccio d'investimento

- Portafoglio diversificato adottando un processo di selezione dei titoli bottom-up basato sull'analisi dei fondamentali.
- L'esposizione ad azioni e obbligazioni è dinamica.
- Il Comparto mira a ricercare un equilibrio tra rendimento interessante e crescita del capitale.

Approccio ESG [Promozione dei Criteri ESG](#)

Benchmark 50% MSCI Emerging Markets Index (Total Return Net)/ 25% J.P. Morgan Government Bond Index Emerging Markets Global Diversified (Total Return Gross)/ 15% J.P. Morgan Emerging Market Bond Index Global Diversified (Total Return Gross)/ 10% J.P. Morgan Corporate Emerging Markets Bond Index Broad Diversified (Total Return Gross). Per le Classi di Azioni currency hedged, il benchmark è coperto nei confronti della valuta della Classe di Azioni. La componente azionaria del benchmark ha ove possibile una copertura incrociata rispetto alla valuta della Classe di Azioni, concepita per ridurre al minimo l'effetto delle oscillazioni valutarie tra la valuta del benchmark e quella della Classe di Azioni.

Utilizzi e somiglianze con il benchmark

- Raffronto della performance.

Il Comparto è a gestione attiva. Benché la maggior parte delle sue posizioni (esclusi i derivati) sia probabilmente inclusa nel benchmark, il Gestore degli Investimenti gode di ampia discrezionalità nel discostarsi dai titoli, dalle ponderazioni e dal profilo di rischio del benchmark.

Il grado in cui il Comparto può replicare la composizione e il profilo di rischio del benchmark varia nel tempo e la sua performance può risultare significativamente diversa.

POLITICHE

Esposizione principale Almeno il 67% del patrimonio è investito in titoli azionari e di debito di società aventi sede o che svolgono la parte preponderante della propria attività economica in un paese emergente e in titoli di debito emessi o garantiti da governi di paesi emergenti o loro enti pubblici. Il Comparto può investire in società a bassa capitalizzazione.

Il Comparto investirà tra il 20% e l'80% del suo patrimonio in titoli azionari e tra il 20% e l'80% del suo patrimonio in titoli di debito. Il Comparto può investire fino al 20% in titoli onshore della PRC incluse le Azioni Cina di Classe A tramite i Programmi China-Hong Kong Stock Connect e in titoli di debito onshore emessi nella PRC tramite China-Hong Kong Bond Connect.

Non vi sono restrizioni in termini di merito creditizio o scadenze applicabili agli investimenti.

Almeno il 51% del patrimonio è investito in emittenti che presentano caratteristiche ambientali e/o sociali positive e che applicano buone prassi di governance, come misurato dalla metodologia di punteggio ESG proprietaria del Gestore degli Investimenti e/o da dati di terze parti.

Il Comparto investe almeno il 10% del patrimonio, esclusi gli Attivi Liquidi in via Accessoria, i Depositi presso Istituti di Credito, gli strumenti del mercato monetario, i fondi comuni monetari e i derivati per finalità di gestione efficiente del portafoglio, in Investimenti Sostenibili, secondo la definizione dell'SFDR, che contribuiscono a obiettivi ambientali o sociali.

Il Gestore degli Investimenti valuta e applica uno screening basato su valori e norme per stabilire le esclusioni. Per sostenere questo screening, si affida a uno o più fornitori terzi che identificano la partecipazione di un emittente o i proventi che esso ricava da attività incompatibili con gli screening basati su valori e norme. L'elenco degli screening applicati che possono comportare esclusioni è disponibile sul Sito Internet della Società di Gestione (www.jpmorganassetmanagement.lu).

Il Comparto include sistematicamente l'analisi ESG nelle decisioni di investimento riguardanti almeno il 75% dei titoli acquistati.

Altre esposizioni Fino al 5% in obbligazioni contingent convertible.

Fino al 20% del patrimonio netto in Attivi Liquidi in via Accessoria e fino al 20% del patrimonio in Depositi presso Istituti di Credito, strumenti del mercato monetario e fondi comuni monetari per la gestione delle sottoscrizioni e dei rimborsi in contanti come anche per i pagamenti correnti ed eccezionali. Fino al 100% del patrimonio netto in Attivi Liquidi in via Accessoria temporaneamente per finalità difensive, ove giustificato da condizioni di mercato eccezionalmente sfavorevoli.

Derivati Usati a scopo di: copertura; gestione efficiente del portafoglio.

Tipologia: si veda la tabella [Ricorso del Comparto a Derivati](#) in [In che modo i Comparti Utilizzano Derivati, Strumenti e Tecniche](#). **TRS inclusi CFD:** nessuno. **Metodo di calcolo dell'esposizione complessiva:** approccio fondato sugli impegni.

Tecniche e strumenti Operazioni di prestito titoli: atteso da 0% a 20%; massimo 20%.

Valute Valuta di Riferimento del Comparto: USD. Valute di denominazione degli attivi: qualsiasi. Approccio di copertura: flessibile.

RISCHI PRINCIPALI

Il Comparto è soggetto a Rischi di investimento e Altri rischi associati derivanti dalle tecniche e dai titoli utilizzati al fine di perseguire il proprio obiettivo.

La tabella sottostante illustra in che modo tali rischi si relazionano tra loro e i Risultati per gli Azionisti che potrebbero incidere su un investimento nel Comparto.

Gli investitori sono altresì invitati a leggere le [Descrizioni dei Rischi](#) per una disamina completa di ciascun rischio.



Considerazioni per gli investitori

Profilo dell'investitore Investitori che comprendono i rischi del Comparto, tra i quali il rischio di perdita del capitale, e che:

- ricercano una combinazione di reddito e crescita del capitale nel lungo periodo attraverso un'esposizione ai mercati azionari e obbligazionari emergenti;
- ricercano un'asset allocation flessibile;
- comprendono che il portafoglio potrà avere un'esposizione significativa a classi di attivo più rischiose (come titoli high yield e dei mercati emergenti) e sono disposti ad accettare tali rischi a fronte di rendimenti potenzialmente più elevati;
- considerano l'investimento come parte di un portafoglio e non come piano di investimento completo.

Metodo di copertura per Classi di Azioni currency hedged NAV hedge.

Negoziazione Le richieste ricevute prima delle ore 14:30 CET in un Giorno di Valutazione saranno elaborate in tale giorno.

Data di lancio del Comparto 30 settembre 2013.

Commissioni una tantum prelevate prima o dopo l'investimento (massime)					Commissioni e spese prelevate dal Comparto in un anno		
Classe di Azioni di Base	Commissione di Entrata	Commissione di Conversione	CDSC*	Commissione di Rimborso	Commissione di Gestione e Consulenza Annua	Commissione di Distribuzione	Oneri Amministrativi e di Esercizio (max)
A	5,00%	1,00%	-	0,50%	1,25%	-	0,30%
C	-	1,00%	-	-	0,60%	-	0,20%
D	5,00%	1,00%	-	0,50%	1,25%	0,65%	0,30%
I	-	1,00%	-	-	0,60%	-	0,16%
I2	-	1,00%	-	-	0,50%	-	0,16%
S2	-	1,00%	-	-	0,30%	-	0,16%
T	-	1,00%	3,00%	-	1,25%	0,65%	0,30%
X	-	1,00%	-	-	-	-	0,15%

Si veda [Classi di Azioni e Costi](#) per informazioni più dettagliate. *Si riduce ogni anno dell'1,00% ed è pari a zero dopo 3 anni.

JPMorgan Funds - Global Convertibles Fund (EUR)

Obiettivo, processo, politiche e rischi

OBIETTIVO

Conseguire un rendimento investendo principalmente in un portafoglio diversificato di titoli convertibili a livello internazionale.

PROCESSO DI INVESTIMENTO

Approccio d'investimento

- Strategia su obbligazioni convertibili diversificata a livello globale.
- Approccio basato sui fondamentali che si concentra su diversi emittenti di titoli convertibili di diversi paesi e settori.
- Il Comparto mira a ottenere un profilo delta bilanciato (sensibilità del valore del portafoglio alle variazioni di prezzo delle azioni sottostanti).

Approccio ESG [Promozione dei Criteri ESG](#)

Benchmark Refinitiv Global Focus Convertible Bond Index (Total Return Gross) Hedged to EUR Per le Classi di Azioni currency hedged, il benchmark è coperto nei confronti della valuta della Classe di Azioni.

Utilizzi e somiglianze con il benchmark

- Raffronto della performance.

Il Comparto è a gestione attiva. Benché la maggior parte delle sue posizioni (esclusi i derivati) sia probabilmente inclusa nel benchmark, il Gestore degli Investimenti gode di ampia discrezionalità nel discostarsi dai titoli, dalle ponderazioni e dal profilo di rischio del benchmark.

Il grado in cui il Comparto può replicare la composizione e il profilo di rischio del benchmark varia nel tempo e la sua performance può risultare significativamente diversa.

POLITICHE

Esposizione principale Almeno il 67% del patrimonio è investito in titoli convertibili di emittenti di tutto il mondo, inclusi i mercati emergenti.

Sono titoli convertibili tutti gli strumenti convertibili o scambiabili idonei quali obbligazioni convertibili, convertible notes o azioni privilegiate convertibili.

Almeno il 51% del patrimonio è investito in emittenti che presentano caratteristiche ambientali e/o sociali positive e che applicano buone prassi di governance, come misurato dalla metodologia di punteggio ESG proprietaria del Gestore degli Investimenti e/o da dati di terze parti.

Il Comparto investe almeno il 10% del patrimonio, esclusi gli Attivi Liquidi in via Accessoria, i Depositi presso Istituti di Credito, gli strumenti del mercato monetario, i fondi comuni monetari e i derivati per finalità di gestione efficiente del portafoglio, in Investimenti Sostenibili, secondo la definizione dell'SFDR, che contribuiscono a obiettivi ambientali o sociali.

Il Gestore degli Investimenti valuta e applica uno screening basato su valori e norme per stabilire le esclusioni. Per sostenere questo screening, si affida a uno o più fornitori terzi che identificano la partecipazione di un emittente o i proventi che esso ricava da attività incompatibili con gli screening basati su valori e norme. L'elenco degli screening applicati che possono comportare esclusioni è disponibile sul Sito Internet della Società di Gestione (www.jpmorganassetmanagement.lu).

Il Comparto include sistematicamente l'analisi ESG nelle decisioni di investimento riguardanti almeno il 90% dei titoli acquistati.

Altre esposizioni Titoli di debito, azioni e warrant.

Fino al 20% del patrimonio netto in Attivi Liquidi in via Accessoria e fino al 20% del patrimonio in Depositi presso Istituti di Credito, strumenti del mercato monetario e fondi comuni monetari per la gestione delle sottoscrizioni e dei rimborsi in contanti come anche per i pagamenti correnti ed eccezionali. Fino al 100% del patrimonio netto in Attivi Liquidi in via Accessoria temporaneamente per finalità difensive, ove giustificato da condizioni di mercato eccezionalmente sfavorevoli.

Derivati Usati a scopo di copertura: gestione efficiente del portafoglio.

Tipologia: si veda la tabella [Ricorso del Comparto a Derivati](#) in [In che modo i Comparti Utilizzano Derivati, Strumenti e Tecniche](#). **TRS inclusi CFD:** nessuno. **Metodo di calcolo dell'esposizione complessiva:** approccio fondato sugli impegni.

Tecniche e strumenti Operazioni di prestito titoli: atteso da 0% a 20%; massimo 20%.

Valute Valuta di Riferimento del Comparto: EUR. Valute di denominazione degli attivi: qualsiasi. **Approccio di copertura:** solitamente coperto rispetto alla Valuta di Riferimento.

RISCHI PRINCIPALI

Il Comparto è soggetto a Rischi di investimento e Altri rischi associati derivanti dalle tecniche e dai titoli utilizzati al fine di perseguire il proprio obiettivo.

La tabella sottostante illustra in che modo tali rischi si relazionano tra loro e i Risultati per gli Azionisti che potrebbero incidere su un investimento nel Comparto.

Gli investitori sono altresì invitati a leggere le [Descrizioni dei Rischi](#) per una disamina completa di ciascun rischio.

Rischi di investimento *Rischi connessi ai titoli e alle tecniche del Comparto*

Tecniche	Titoli
Copertura	Titoli convertibili Mercati emergenti Azioni

Altri rischi associati *Ulteriori rischi cui è esposto il Comparto derivanti dall'utilizzo delle tecniche e dei titoli sopra indicati*

Credito Valutario	Tasso di interesse Liquidità	Mercato
----------------------	---------------------------------	---------

Risultati per gli Azionisti *Potenziale impatto dei rischi sopracitati*

Perdita Gli azionisti potrebbero perdere parte o la totalità del loro investimento.	Volatilità Il valore delle Azioni del Comparto può variare.	Incapacità di conseguire l'obiettivo del Comparto
---	---	---

Considerazioni per gli investitori

Profilo dell'investitore Investitori che comprendono i rischi del Comparto, tra i quali il rischio di perdita del capitale, e che:

- intendono conseguire una parte dei potenziali rendimenti di un portafoglio azionario beneficiando al contempo delle caratteristiche di minore volatilità associate alle obbligazioni;
- considerano l'investimento come parte di un portafoglio e non come piano di investimento completo.

Metodo di copertura per Classi di Azioni currency hedged NAV hedge.

Negoziazione Le richieste ricevute prima delle ore 14:30 CET in un Giorno di Valutazione saranno elaborate in tale giorno.

Data di lancio del Comparto 4 maggio 2001.

Commissioni una tantum prelevate prima o dopo l'investimento (massime)					Commissioni e spese prelevate dal Comparto in un anno		
Classe di Azioni di Base	Commissione di Entrata	Commissione di Conversione	CDSC*	Commissione di Rimborso	Commissione di Gestione e Consulenza Annuale	Commissione di Distribuzione	Oneri Amministrativi e di Esercizio (max)
A	5,00%	1,00%	-	0,50%	1,25%	-	0,30%
C	-	1,00%	-	-	0,75%	-	0,20%
C2	-	1,00%	-	-	0,50%	-	0,20%
D	5,00%	1,00%	-	0,50%	1,25%	0,50%	0,30%
I	-	1,00%	-	-	0,75%	-	0,16%
I2	-	1,00%	-	-	0,50%	-	0,16%
T	-	1,00%	3,00%	-	1,25%	0,50%	0,30%
X	-	1,00%	-	-	-	-	0,15%

Si veda [Classi di Azioni e Costi](#) per informazioni più dettagliate. *Si riduce ogni anno dell'1,00% ed è pari a zero dopo 3 anni.

JPMorgan Funds - Aggregate Bond Fund

Obiettivo, processo, politiche e rischi

OBIETTIVO

Conseguire un rendimento superiore a quello dei mercati obbligazionari globali investendo principalmente in titoli di debito investment grade globali, utilizzando derivati ove appropriato.

PROCESSO DI INVESTIMENTO

Approccio d'investimento

- Il Comparto impiega un processo di investimento globalmente integrato basato sulla ricerca e imperniato sull'analisi dei fondamentali, di fattori quantitativi e tecnici per vari paesi, settori ed emittenti.
- Combina un'asset allocation con approccio top-down e una selezione dei titoli bottom-up considerando fonti diversificate di rendimento del portafoglio – tra cui rotazione settoriale, selezione dei titoli, posizionamento su valute e sulla curva dei rendimenti.
- Il Comparto investe in tutti i settori del debito investment grade globale, inclusi titoli di Stato, parastatali, obbligazioni societarie, debito dei mercati emergenti e debito cartolarizzato.
- Il Comparto può anche investire nel segmento high yield e l'esposizione valutaria sarà di norma coperta nei confronti del dollaro USA.

Approccio ESG [Promozione dei Criteri ESG](#)

Benchmark Bloomberg Global Aggregate Index (Total Return Gross) Hedged to USD. Per le Classi di Azioni currency hedged, il benchmark è coperto nei confronti della valuta della Classe di Azioni.

Utilizzi e somiglianze con il benchmark

- Raffronto della performance.
- Base per i calcoli del VaR relativo.

Il Comparto è a gestione attiva. È probabile che la maggior parte degli emittenti presenti nel Comparto sia rappresentata nel benchmark, poiché quest'ultimo è utilizzato dal Gestore degli Investimenti come base ai fini della costruzione del portafoglio. Il Gestore degli Investimenti gode tuttavia di un certo grado di discrezionalità nel discostarsi dalla composizione e dal profilo di rischio del benchmark nel rispetto di parametri di rischio indicativi.

La composizione e il profilo di rischio del Comparto risultano simili a quelli del benchmark; tuttavia, la discrezionalità del Gestore degli Investimenti può dare luogo a performance diverse rispetto a quelle del benchmark.

POLITICHE

Esposizione principale Almeno il 67% del patrimonio è investito, direttamente o tramite derivati, in titoli di debito investment grade (tra cui MBS/ABS) di emittenti di tutto il mondo, inclusi i mercati emergenti.

Si prevede che il Comparto investirà dal 5% al 30% del proprio patrimonio in mortgage-backed securities (MBS) e/o asset-backed securities (ABS). Gli MBS, che possono essere di agenzie (emessi da agenzie parastatali statunitensi) e non di agenzie (emessi da istituzioni private), sono titoli di debito garantiti da mutui ipotecari, inclusi i mutui ipotecari su immobili residenziali e commerciali, mentre gli ABS sono titoli di debito garantiti da altre tipologie di attivi, quali carte di credito, prestiti automobilistici, prestiti al consumo e leasing su attrezzature.

Il Comparto può investire in misura limitata in covered bond e in titoli di debito con rating inferiore a investment grade o sprovvisti di rating.

Il Comparto può investire in titoli di debito onshore emessi nella PRC tramite China-Hong Kong Bond Connect.

Almeno il 51% del patrimonio è investito in emittenti che presentano caratteristiche ambientali e/o sociali positive e che applicano buone prassi di governance, come misurato dalla metodologia di punteggio ESG proprietaria del Gestore degli Investimenti e/o da dati di terze parti.

Il Comparto investe almeno il 10% del patrimonio, esclusi gli Attivi Liquidi in via Accessoria, i Depositi presso Istituti di Credito, gli strumenti del mercato monetario, i fondi comuni monetari e i derivati per finalità di gestione efficiente del portafoglio, in Investimenti Sostenibili, secondo la definizione dell'SFDR, che contribuiscono a obiettivi ambientali o sociali.

Il Gestore degli Investimenti valuta e applica uno screening basato su valori e norme per stabilire le esclusioni. Per sostenere questo screening, si affida a uno o più fornitori terzi che identificano la partecipazione di un emittente o i proventi che esso ricava da attività incompatibili con gli screening basati su valori e norme. L'elenco degli screening applicati che possono comportare esclusioni è disponibile sul Sito Internet della Società di Gestione (www.jpmorganassetmanagement.lu).

Il Comparto include sistematicamente l'analisi ESG nelle decisioni di investimento riguardanti almeno il 75% dei titoli governativi dei mercati emergenti e non investment grade e il 90% dei titoli investment grade acquistati.

Altre esposizioni Fino al 5% in obbligazioni contingent convertible.

Fino al 20% del patrimonio netto in Attivi Liquidi in via Accessoria e fino al 20% del patrimonio in Depositi presso Istituti di Credito, strumenti del mercato monetario e fondi comuni monetari per la gestione delle sottoscrizioni e dei rimborsi in contanti come anche per i pagamenti correnti ed eccezionali. Fino al 100% del patrimonio netto in Attivi Liquidi in via Accessoria temporaneamente per finalità difensive, ove giustificato da condizioni di mercato eccezionalmente sfavorevoli.

Derivati Usati a scopo di: investimento; gestione efficiente del portafoglio; copertura. **Tipologia:** si veda la tabella [Ricorso del Comparto a Derivati in In che modo i Comparti Utilizzano Derivati, Strumenti e Tecniche](#). **TRS inclusi CFD:** nessuno. **Metodo di calcolo dell'esposizione complessiva:** VaR relativo. **Livello di effetto leva atteso da derivati:** 400% solo indicativo. L'effetto leva può di volta in volta superare in misura significativa questo livello.

Tecniche e strumenti Operazioni di prestito titoli: atteso da 0% a 20%; massimo 20%.

Valute Valuta di Riferimento del Comparto: USD. **Valute di denominazione degli attivi:** qualsiasi. **Approccio di copertura:** solitamente coperto rispetto alla Valuta di Riferimento.

RISCHI PRINCIPALI

Il Comparto è soggetto a Rischi di investimento e Altri rischi associati derivanti dalle tecniche e dai titoli utilizzati al fine di perseguire il proprio obiettivo.

La tabella sottostante illustra in che modo tali rischi si relazionano tra loro e i Risultati per gli Azionisti che potrebbero incidere su un investimento nel Comparto.

Gli investitori sono altresì invitati a leggere le [Descrizioni dei Rischi](#) per una disamina completa di ciascun rischio.



Considerazioni per gli investitori

Profilo dell'investitore Investitori che comprendono i rischi del Comparto, tra i quali il rischio di perdita del capitale, e che:

- intendono conseguire un rendimento tramite un'esposizione ai mercati obbligazionari globali;
- considerano l'investimento come parte di un portafoglio e non come piano di investimento completo.

Metodo di copertura per Classi di Azioni currency hedged NAV hedge.

Negoziazione Le richieste ricevute prima delle ore 14:30 CET in un Giorno di Valutazione saranno elaborate in tale giorno.

Data di lancio del Comparto 9 novembre 2009.

Commissioni una tantum prelevate prima o dopo l'investimento (massime)				Commissioni e spese prelevate dal Comparto in un anno		
Classe di Azioni di Base	Commissione di Entrata	Commissione di Conversione	Commissione di Rimborso	Commissione di Gestione e Consulenza Annua	Commissione di Distribuzione	Oneri Amministrativi e di Esercizio (max)
A	3,00%	1,00%	0,50%	0,70%	-	0,20%
C	-	1,00%	-	0,35%	-	0,15%
D	3,00%	1,00%	0,50%	0,70%	0,40%	0,20%
I	-	1,00%	-	0,35%	-	0,11%
I2	-	1,00%	-	0,21%	-	0,11%
X	-	1,00%	-	-	-	0,10%

Si veda [Classi di Azioni e Costi](#) per informazioni più dettagliate.

JPMorgan Funds -

APAC Managed Reserves Fund

Obiettivo, processo, politiche e rischi

OBIETTIVO

Conseguire un rendimento investendo principalmente in titoli di debito a breve termine denominati in USD emessi nei mercati del reddito fisso della regione Asia-Pacifico.

PROCESSO DI INVESTIMENTO

Approccio d'investimento

- Il team d'investimento elabora prospettive economiche complete per determinare il posizionamento appropriato su tassi d'interesse e settori.
- Gli analisti di ricerca sul credito conducono analisi fondamentali sulle società per individuare le opportunità d'investimento più appropriate.
- Rispetto a un fondo del mercato monetario, questo Comparto incorpora investimenti a più lungo termine, ove appropriato, per sfruttarne il potenziale di rendimento aggiuntivo.

Approccio ESG [Integrazione dei Criteri ESG](#)

Benchmark ICE BofA US 3-Month Treasury Bill Index (Total Return Gross). Per le Classi di Azioni currency hedged, il benchmark è coperto nei confronti della valuta della Classe di Azioni.

Utilizzi e somiglianze con il benchmark

- Raffronto della performance.

Il Comparto è a gestione attiva. Il Gestore degli Investimenti utilizza il benchmark come base ai fini della costruzione del portafoglio, ma gode di un certo grado di discrezionalità nel discostarsi dal profilo di rischio del benchmark nel rispetto di parametri di rischio indicativi. Sebbene le componenti del Comparto possano differire, è probabile che la sua performance e il suo profilo di rischio presentino una certa somiglianza con quelli del benchmark.

POLITICHE

Esposizione principale Almeno il 67% del patrimonio è investito in titoli di debito denominati in USD emessi da agenzie, governi, banche, società della regione Asia-Pacifico e in ABS (fino al 15%). Il Comparto può effettuare operazioni di pronti contro termine attive con controparti a rating elevato, garantite da titoli quali obbligazioni societarie, ABS, azioni ed emissioni del Tesoro della regione Asia-Pacifico. Detto collaterale sarà denominato esclusivamente in USD e, ove applicabile, limitato al rating investment grade. A tale collaterale non si applicano restrizioni in termini di scadenza.

Al momento dell'acquisto, i titoli con rating a lungo termine sono classificati investment grade. Qualora diverse agenzie abbiano assegnato allo stesso titolo rating differenti, si terrà conto del rating maggiore.

Al momento dell'acquisto, i titoli con rating a breve termine sono classificati con rating almeno pari a BBB di S&P (o rating equivalente). Gli ABS hanno un rating di almeno AAA di S&P (o rating equivalente) al momento dell'acquisto. Tali ABS non includeranno titoli con un extension risk significativo.

Il Comparto può inoltre investire in titoli sprovvisti di rating, purché aventi un merito creditizio analogo a quanto specificato sopra.

La duration media ponderata del portafoglio non supererà un anno e la scadenza iniziale o residua di ciascun titolo di debito non sarà

superiore a tre anni dalla data di regolamento. La vita media iniziale o residua degli MBS/ABS non sarà superiore a tre anni dalla data di regolamento.

Altre esposizioni Fino al 20% del patrimonio netto in Attivi Liquidi in via Accessoria per la gestione delle sottoscrizioni e dei rimborsi in contanti come anche per i pagamenti correnti ed eccezionali. Fino al 100% del patrimonio netto in Attivi Liquidi in via Accessoria temporaneamente per finalità difensive, ove giustificato da condizioni di mercato eccezionalmente sfavorevoli.

Derivati *Usati a scopo di:* gestione efficiente del portafoglio; copertura. *Tipologia:* si veda la tabella [Ricorso del Comparto a Derivati](#) in [In che modo i Comparti Utilizzano Derivati, Strumenti e Tecniche](#). *TRS inclusi CFD:* nessuno. *Metodo di calcolo dell'esposizione complessiva:* approccio fondato sugli impegni.

Tecniche e strumenti *Operazioni di pronti contro termine attive:* atteso da 0% a 10%; massimo 100%.

Valute *Valuta di Riferimento del Comparto:* USD. *Valute di denominazione degli attivi:* generalmente USD. *Approccio di copertura:* solitamente coperto rispetto alla Valuta di Riferimento.

RISCHI PRINCIPALI

Tutti i Comparti sono soggetti a Rischi di investimento e Altri rischi associati derivanti dalle tecniche e dai titoli utilizzati al fine di perseguire il proprio obiettivo. La tabella sottostante illustra in che modo tali rischi si relazionano tra loro e i

Risultati per gli Azionisti che potrebbero incidere su un investimento nel Comparto.

Gli investitori sono altresì invitati a leggere le [Descrizioni dei Rischi](#) per una disamina completa di ciascun rischio.

Rischi di investimento <i>Rischi connessi ai titoli e alle tecniche del Comparto</i>			
Tecniche	Titoli		
Copertura	Titoli di debito		ABS
Operazioni di pronti contro termine attive	- Titoli di Stato		
	- Titoli di debito investment grade		
	- Titoli di debito sprovvisti di rating		
<hr/>			
Altri rischi associati <i>Ulteriori rischi cui è esposto il Comparto derivanti dall'utilizzo delle tecniche e dei titoli sopra indicati</i>			
Credito	Tasso di interesse	Valutario	
Liquidità	Mercato		
<hr/>			
Risultati per gli Azionisti <i>Potenziale impatto dei rischi sopracitati</i>			
Perdita Gli azionisti potrebbero perdere parte o la totalità del loro investimento.	Volatilità delle Azioni del Comparto può variare.	Il valore del Comparto può variare.	Incapacità di conseguire l'obiettivo del Comparto.

Considerazioni per gli investitori

Profilo dell'investitore Investitori che comprendono i rischi del Comparto, tra i quali il rischio di perdita del capitale, e che:

- intendono conseguire rendimenti potenzialmente superiori rispetto a quelli di un fondo del mercato monetario con rischio superiore
- considerano l'investimento come parte di un portafoglio e non come piano di investimento completo.

Metodo di copertura per Classi di Azioni currency hedged NAV hedge.

Negoziazione Le richieste ricevute prima delle ore 14:30 CET in un Giorno di Valutazione saranno elaborate in tale giorno.

Data di lancio del Comparto non ancora lanciato.

Commissioni una tantum prelevate prima o dopo l'investimento (massime)				Commissioni e spese prelevate dal Comparto in un anno		
Classe di Azioni di Base	Commissione di Entrata	Commissione di Conversione	Commissione di Rimborso	Commissione di Gestione e Consulenza Annua	Commissione di Distribuzione	Oneri Amministrativi e di Esercizio (max)
A	-	1,00%	-	0,40%	-	0,20%
C	-	1,00%	-	0,20%	-	0,10%
D	-	1,00%	-	0,40%	0,20%	0,20%
I	-	1,00%	-	0,20%	-	0,06%
X	-	1,00%	-	-	-	0,05%

Si veda [Classi di Azioni e Costi](#) per informazioni più dettagliate. *Si riduce ogni anno dell'1,00% ed è pari a zero dopo 3 anni.

JPMorgan Funds - China Aggregate Bond Fund

Obiettivo, processo, politiche e rischi

OBIETTIVO

Conseguire un rendimento superiore a quello del Benchmark investendo principalmente in titoli di debito cinesi, utilizzando derivati ove appropriato.

PROCESSO DI INVESTIMENTO

Approccio d'investimento

- Il Comparto impiega un processo d'investimento globalmente integrato basato sulla ricerca e imperniato sull'analisi dei fondamentali, di fattori quantitativi e tecnici per vari settori ed emittenti
- Il Comparto combina decisioni di tipo top-down - inclusa l'allocazione ai vari settori e aree di attività e la gestione della duration - con la selezione dei titoli bottom-up.
- Investe in titoli di debito cinesi, tra cui titoli di Stato, titoli emessi da agenzie governative e titoli societari.

Approccio ESG [Promozione dei Criteri ESG](#)

Benchmark Bloomberg China Aggregate Total Return CNY. Per le Classi di Azioni currency hedged, il benchmark è coperto nei confronti della valuta della Classe di Azioni.

Utilizzi e somiglianze con il benchmark

- Raffronto della performance.
- Base per i calcoli del VaR relativo

Il Comparto è a gestione attiva. È probabile che la maggior parte degli emittenti presenti nel Comparto sia rappresentata nel benchmark, poiché quest'ultimo è utilizzato dal Gestore degli Investimenti come base ai fini della costruzione del portafoglio. Il Gestore degli Investimenti gode tuttavia di un certo grado di discrezionalità nel discostarsi dalla composizione e dal profilo di rischio del benchmark nel rispetto di parametri di rischio indicativi.

La composizione e il profilo di rischio del Comparto risultano simili a quelli del benchmark; tuttavia, la discrezionalità del Gestore degli Investimenti può dare luogo a performance diverse rispetto a quelle del benchmark.

POLITICHE

Esposizione principale Almeno il 67% del patrimonio è investito, direttamente o tramite derivati, in titoli di debito emessi o garantiti dal governo cinese o dai suoi enti pubblici e da società aventi sede o che svolgono la parte preponderante della propria attività economica in Cina.

Il Comparto può investire in misura significativa in titoli di debito con rating inferiore a investment grade. Il Comparto può investire in titoli di debito onshore emessi nella PRC tramite China-Hong Kong Bond Connect.

Il Comparto può investire fino al 5% in titoli convertibili e fino al 10% in obbligazioni contingent convertible.

Almeno il 51% del patrimonio è investito in emittenti che presentano caratteristiche ambientali e/o sociali positive e che applicano buone prassi di governance, come misurato dalla metodologia di punteggio ESG proprietaria del Gestore degli Investimenti e/o da dati di terze parti.

Il Comparto non si impegna ad avere un livello minimo di Investimenti Sostenibili, secondo la definizione dell'SFDR, che contribuiscono a obiettivi ambientali o sociali.

Il Gestore degli Investimenti valuta e applica uno screening basato su valori e norme per stabilire le esclusioni. Per sostenere questo screening, si affida a uno o più fornitori terzi che identificano la partecipazione di un emittente o i proventi che esso ricava da attività incompatibili con gli screening basati su valori e norme. L'elenco degli screening applicati che possono comportare esclusioni è disponibile sul Sito Internet della Società di Gestione (www.jpmorganassetmanagement.lu).

Il Comparto include sistematicamente l'analisi ESG nelle decisioni di investimento riguardanti almeno il 75% dei titoli governativi dei mercati emergenti e non investment grade e il 90% dei titoli investment grade acquistati.

Altre esposizioni Il Comparto può investire in titoli di debito sprovvisti di rating.

Fino al 20% del patrimonio netto in Attivi Liquidi in via Accessoria e fino al 20% del patrimonio in Depositi presso Istituti di Credito, strumenti del mercato monetario e fondi comuni monetari per la gestione delle sottoscrizioni e dei rimborsi in contanti come anche per i pagamenti correnti ed eccezionali. Fino al 100% del patrimonio netto in Attivi Liquidi in via Accessoria temporaneamente per finalità difensive, ove giustificato da condizioni di mercato eccezionalmente sfavorevoli.

Derivati Usati a scopo di: investimento; copertura; gestione efficiente del portafoglio. **Tipologia:** si veda la tabella [Ricorso del Comparto a Derivati in In che modo i Comparti Utilizzano Derivati, Strumenti e Tecniche](#). **TRS inclusi CFD:** nessuno. **Metodo di calcolo dell'esposizione complessiva:** VaR relativo. Livello di effetto leva atteso da derivati: 100% solo indicativo. L'effetto leva può di volta in volta superare in misura significativa questo livello.

Tecniche e strumenti Operazioni di prestito titoli: atteso da 0% a 20%; massimo 20%.

Valute Valuta di Riferimento del Comparto: RMB. **Valute di denominazione degli attivi:** prevalentemente RMB. **Approccio di copertura:** solitamente coperto rispetto alla Valuta di Riferimento.

RISCHI PRINCIPALI

Il Comparto è soggetto a Rischi di investimento e Altri rischi associati derivanti dalle tecniche e dai titoli utilizzati al fine di perseguire il proprio obiettivo.

La tabella sottostante illustra in che modo tali rischi si relazionano tra loro e i Risultati per gli Azionisti che potrebbero incidere su un investimento nel Comparto.

Gli investitori sono altresì invitati a leggere le [Descrizioni dei Rischi](#) per una disamina completa di ciascun rischio.



Considerazioni per gli investitori

Profilo dell'investitore Investitori che comprendono i rischi del Comparto, tra i quali il rischio di perdita del capitale, e che:

- intendono conseguire un rendimento tramite un'esposizione ai titoli di debito cinesi;
- ricercano un investimento che incorpori i principi ESG;
- comprendono che il portafoglio potrà avere un'esposizione significativa a classi di attivo più rischiose (come il debito dei mercati emergenti) e sono disposti ad accettare tali rischi a fronte di rendimenti potenzialmente più elevati;
- considerano l'investimento come parte di un portafoglio e non come piano di investimento completo.

Metodo di copertura per Classi di Azioni currency hedged NAV hedge.

Negoziazione Le richieste ricevute prima delle ore 14:30 CET in un Giorno di Valutazione saranno elaborate in tale giorno.

Data di lancio del Comparto non ancora lanciato.

Commissioni una tantum prelevate prima o dopo l'investimento (massime)					Commissioni e spese prelevate dal Comparto in un anno		
Classe di Azioni di Base	Commissione di Entrata	Commissione di Conversione	CDSC*	Commissione di Rimborso	Commissione di Gestione e Consulenza Annua	Commissione di Distribuzione	Oneri Amministrativi e di Esercizio (max)
A	3,00%	1,00%	-	0,50%	0,70%	-	0,20%
C	-	1,00%	-	-	0,35%	-	0,15%
D	3,00%	1,00%	-	0,50%	0,70%	0,50%	0,20%
I	-	1,00%	-	-	0,35%	-	0,11%
I2	-	1,00%	-	-	0,28%	-	0,11%
S2	-	1,00%	-	-	0,18%	-	0,11%
T	-	1,00%	3,00%	-	0,70%	0,50%	0,20%
X	-	1,00%	-	-	-	-	0,10%

Si veda [Classi di Azioni e Costi](#) per informazioni più dettagliate. *Si riduce ogni anno dell'1,00% ed è pari a zero dopo 3 anni.

JPMorgan Funds - China Bond Opportunities Fund

Obiettivo, processo, politiche e rischi

OBIETTIVO

Conseguire un rendimento superiore a quello dei mercati obbligazionari della Cina investendo principalmente in titoli di debito cinesi, utilizzando derivati ove appropriato.

PROCESSO DI INVESTIMENTO

Approccio d'investimento

- Il Comparto impiega un processo d'investimento globalmente integrato basato sulla ricerca e imperniato sull'analisi dei fondamentali, di fattori quantitativi e tecnici per vari settori ed emittenti.
- Il Comparto combina decisioni di tipo top-down - inclusa l'allocazione settoriale, la gestione della duration e l'esposizione valutaria - con la selezione dei titoli bottom-up.
- Adotta un approccio non vincolato per individuare le opportunità più interessanti in tutti i segmenti dell'universo obbligazionario cinese, tra cui titoli di debito onshore in CNY, offshore in CNH e titoli di debito cinesi in USD, impiegando un approccio flessibile alla gestione valutaria.

Approccio ESG [Promozione dei Criteri ESG](#)

Benchmark 50% J.P. Morgan Asia Credit Index (JACI) China (Total Return Gross) / 50% FTSE Dim Sum Bond Index (Total Return Gross). Per le Classi di Azioni currency hedged, il benchmark è coperto nei confronti della valuta della Classe di Azioni.

Utilizzi e somiglianze con il benchmark

- Raffronto della performance.
- Base per i calcoli del VaR relativo.

Il Comparto è a gestione attiva e non fa riferimento, né è vincolato al benchmark.

POLITICHE

Esposizione principale Almeno il 67% del patrimonio è investito in titoli di debito onshore denominati in CNY emessi nella PRC da emittenti cinesi, nonché in titoli di debito denominati in CNH o in USD emessi fuori dalla PRC da emittenti cinesi.

Il Comparto può altresì investire una quota significativa del proprio patrimonio in titoli di debito denominati in CNY o in CNH emessi da emittenti non Cinesi.

Tali titoli possono includere obbligazioni, titoli di debito emessi da governi e dai loro enti pubblici, istituzioni finanziarie, società o altre organizzazioni o entità.

Almeno il 50% dei titoli di debito dovrà avere un rating investment grade al momento dell'acquisto. Tuttavia, il Comparto può detenere in via temporanea un numero di titoli di debito investment grade inferiore a tale soglia minima a seguito di declassamenti del rating, rimozioni del rating o insolvenza.

Il Comparto potrà avere un'esposizione significativa a titoli di debito con rating inferiore a investment grade e sprovvisti di rating.

Il Comparto può investire in titoli di debito onshore emessi nella PRC tramite China-Hong Kong Bond Connect, i mercati dei titoli obbligazionari negoziati in borsa della PRC e/o il Mercato Obbligazionario Interbancario della Cina. Il Comparto limiterà al 65% del proprio patrimonio gli investimenti in titoli di

debito onshore emessi nella PRC.

Il Gestore degli Investimenti può assumere posizioni valutarie attive per massimizzare i rendimenti.

Almeno il 51% del patrimonio è investito in emittenti che presentano caratteristiche ambientali e/o sociali positive e che applicano buone prassi di governance, come misurato dalla metodologia di punteggio ESG proprietaria del Gestore degli Investimenti e/o da dati di terze parti.

Il Comparto investe almeno il 10% del patrimonio, esclusi gli Attivi Liquidi in via Accessoria, i Depositi presso Istituti di Credito, gli strumenti del mercato monetario, i fondi comuni monetari e i derivati per finalità di gestione efficiente del portafoglio, in Investimenti Sostenibili, secondo la definizione dell'SFDR, che contribuiscono a obiettivi ambientali o sociali. Il Gestore degli Investimenti valuta e applica uno screening basato su valori e norme per stabilire le esclusioni. Per sostenere questo screening, si affida a uno o più fornitori terzi che identificano la partecipazione di un emittente o i proventi che esso ricava da attività incompatibili con gli screening basati su valori e norme. L'elenco degli screening applicati che possono comportare esclusioni è disponibile sul Sito Internet della Società di Gestione (www.jpmmorganassetmanagement.lu).

Il Comparto include sistematicamente l'analisi ESG nelle decisioni di investimento riguardanti almeno il 75% dei titoli governativi dei mercati emergenti e non investment grade e il 90% dei titoli investment grade acquistati.

Il Comparto può investire in Depositi presso Istituti di Credito, strumenti del mercato monetario e fondi comuni monetari a scopo di investimento. Il Comparto può detenere temporaneamente fino al 30% del proprio patrimonio in questi strumenti per finalità difensive.

Altre esposizioni Fino al 10% in obbligazioni contingent convertible.

Fino al 20% del patrimonio netto in Attivi Liquidi in via Accessoria per la gestione delle sottoscrizioni e dei rimborsi in contanti come anche per i pagamenti correnti ed eccezionali. Fino al 100% del patrimonio netto in Attivi Liquidi in via Accessoria temporaneamente per finalità difensive, ove giustificato da condizioni di mercato eccezionalmente sfavorevoli.

Derivati Usati a scopo di: investimento; copertura; gestione efficiente del portafoglio. **Tipologia:** si veda la tabella [Ricorso del Comparto a Derivati in In che modo i Comparti Utilizzano Derivati, Strumenti e Tecniche](#). **TRS inclusi CFD:** nessuno. **Metodo di calcolo dell'esposizione complessiva:** VaR relativo. **Livello di effetto leva atteso da derivati:** 100% solo indicativo. L'effetto leva può di volta in volta superare in misura significativa questo livello.

Tecniche e strumenti *Operazioni di prestito titoli:* atteso da 0% a 20%; massimo 20%.

Valute *Valuta di Riferimento del Comparto:* USD *Valute di denominazione degli attivi:* CNH, CNY e USD. *Approccio di copertura:* flessibile.

RISCHI PRINCIPALI

Il Comparto è soggetto a Rischi di investimento e Altri rischi associati derivanti dalle tecniche e dai titoli utilizzati al fine di perseguire il proprio obiettivo.

La tabella sottostante illustra in che modo tali rischi si relazionano tra loro e i Risultati per gli Azionisti che potrebbero incidere su un investimento nel Comparto.

Gli investitori sono altresì invitati a leggere le [Descrizioni dei Rischi](#) per una disamina completa di ciascun rischio.



Considerazioni per gli investitori

Profilo dell'investitore Investitori che comprendono i rischi del Comparto, tra i quali il rischio di perdita del capitale, e che:

- intendono conseguire un rendimento tramite un'esposizione ai mercati obbligazionari cinesi;
- comprendono i rischi connessi al debito dei mercati emergenti e della Cina e sono disposti ad accettare tali rischi a fronte di rendimenti potenzialmente più elevati;
- considerano l'investimento come parte di un portafoglio e non come piano di investimento completo.

Metodo di copertura per Classi di Azioni currency hedged NAV hedge.

Negoziazione Le richieste ricevute prima delle ore 14:30 CET in un Giorno di Valutazione saranno elaborate in tale giorno.

Data di lancio del Comparto 8 gennaio 2020.

Commissioni una tantum prelevate prima o dopo l'investimento (massime)					Commissioni e spese prelevate dal Comparto in un anno		
Classe di Azioni di Base	Commissione di Entrata	Commissione di Conversione	CDSC*	Commissione di Rimborso	Commissione di Gestione e Consulenza Annuale	Commissione di Distribuzione	Oneri Amministrativi e di Esercizio (max)
A	3,00%	1,00%	-	0,50%	1,00%	-	0,20%
C	-	1,00%	-	-	0,50%	-	0,15%
C2	-	1,00%	-	-	0,40%	-	0,15%
D	3,00%	1,00%	-	0,50%	1,00%	0,50%	0,20%
I	-	1,00%	-	-	0,50%	-	0,11%
I2	-	1,00%	-	-	0,40%	-	0,11%
S2	-	1,00%	-	-	0,25%	-	0,11%
T	-	1,00%	3,00%	-	1,00%	0,50%	0,20%
X	-	1,00%	-	-	-	-	0,10%

Si veda [Classi di Azioni e Costi](#) per informazioni più dettagliate. *Si riduce ogni anno dell'1,00% ed è pari a zero dopo 3 anni. China International Fund Management Co., Ltd. (CIFM) fornirà supporto per l'attività di ricerca sugli investimenti onshore nella PRC.

JPMorgan Funds - Emerging Markets Aggregate Bond Fund

Obiettivo, processo, politiche e rischi

OBIETTIVO

Conseguire un rendimento superiore a quello dei mercati obbligazionari dei paesi emergenti investendo principalmente in titoli di debito dei mercati emergenti, utilizzando derivati ove appropriato.

PROCESSO DI INVESTIMENTO

Approccio d'investimento

- Il Comparto impiega un processo d'investimento globalmente integrato basato sulla ricerca e imperniato sull'analisi dei fondamentali, di fattori quantitativi e tecnici per vari settori ed emittenti.
- Il Comparto combina decisioni di tipo top-down - inclusa l'allocazione settoriale e geografica - con la selezione dei titoli bottom-up.
- Il Comparto investe in titoli di debito dei mercati emergenti, tra cui obbligazioni sovrane e societarie.

Approccio ESG [Integrazione dei Criteri ESG](#)

Benchmark 50% J.P. Morgan Emerging Market Bond Index Global Diversified (Total Return Gross) / 50% J. P. Morgan Corporate Emerging Markets Bond Index Broad Diversified (Total Return Gross). Per le Classi di Azioni currency hedged, il benchmark è coperto nei confronti della valuta della Classe di Azioni.

Utilizzi e somiglianze con il benchmark

- Raffronto della performance.

Il Comparto è a gestione attiva. È probabile che la maggior parte degli emittenti presenti nel Comparto sia rappresentata nel benchmark, poiché quest'ultimo è utilizzato dal Gestore degli Investimenti come base ai fini della costruzione del portafoglio. Il Gestore degli Investimenti gode tuttavia di un certo grado di discrezionalità nel discostarsi dalla composizione e dal profilo di rischio del benchmark nel rispetto di parametri di rischio indicativi.

La composizione e il profilo di rischio del Comparto risultano simili a quelli del benchmark; tuttavia, la discrezionalità del Gestore degli Investimenti può dare luogo a performance diverse rispetto a quelle del benchmark.

POLITICHE

Esposizione principale Almeno il 67% del patrimonio è investito, direttamente o tramite derivati, in titoli di debito emessi o garantiti da governi di paesi emergenti o da loro enti pubblici e da società aventi sede o che svolgono la parte preponderante della propria attività economica in un paese emergente. Il Comparto può investire in titoli di debito con rating inferiore a investment grade o sprovvisti di rating.

Altre esposizioni Il Comparto può investire fino al 5% in titoli convertibili, fino al 10% in obbligazioni contingent convertible e fino al 5% in azioni, solitamente a seguito di eventi connessi alle sue partecipazioni obbligazionarie, come conversioni o ristrutturazioni.

Fino al 20% del patrimonio netto in Attivi Liquidi in via Accessoria e fino al 20% del patrimonio in Depositi presso Istituti di Credito, strumenti del mercato monetario e fondi comuni monetari per la gestione delle sottoscrizioni e dei rimborsi in contanti come anche per i pagamenti correnti ed eccezionali. Fino al 100% del patrimonio netto in Attivi Liquidi in via Accessoria temporaneamente per finalità difensive, ove giustificato da condizioni di mercato eccezionalmente sfavorevoli.

Derivati Usati a scopo di: investimento; copertura; gestione efficiente del portafoglio. *Tipologia:* si veda la tabella [Ricorso del Comparto a Derivati in In che modo i Comparti Utilizzano Derivati, Strumenti e Tecniche](#). *TRS inclusi CFD:* nessuno. *Metodo di calcolo dell'esposizione complessiva:* approccio fondato sugli impegni.

Tecniche e strumenti Operazioni di prestito titoli: atteso da 0% a 20%; massimo 20%.

Valute Valuta di Riferimento del Comparto: USD. Valute di denominazione degli attivi: principalmente USD e EUR. *Approccio di copertura:* solitamente coperto rispetto alla Valuta di Riferimento.

RISCHI PRINCIPALI

Il Comparto è soggetto a Rischi di investimento e Altri rischi associati derivanti dalle tecniche e dai titoli utilizzati al fine di perseguire il proprio obiettivo.

La tabella sottostante illustra in che modo tali rischi si relazionano tra loro e i Risultati per gli Azionisti che potrebbero incidere su un investimento nel Comparto.

Gli investitori sono altresì invitati a leggere le [Descrizioni dei Rischi](#) per una disamina completa di ciascun rischio.

Rischi di investimento *Rischi connessi ai titoli e alle tecniche del Comparto*

Tecniche	Titoli	
Derivati	Obbligazioni contingent convertible	- titoli di debito sprovvisti di rating
Copertura	Titoli convertibili	Mercati emergenti
	Titoli di debito	Azioni
	- titoli di Stato	
	- titoli di debito investment grade	
	- titoli di debito con rating inferiore a investment grade	

Altri rischi associati *Ulteriori rischi cui è esposto il Comparto derivanti dall'utilizzo delle tecniche e dei titoli sopra indicati*

Credito	Valutario	Tasso di interesse
Liquidità	Mercato	

Risultati per gli Azionisti *Potenziale impatto dei rischi sopracitati*

Perdita Gli azionisti potrebbero perdere parte o la totalità del loro investimento.	Volatilità Il valore delle Azioni del Comparto può variare.	Incapacità di conseguire l'obiettivo del Comparto.
---	---	--

Considerazioni per gli investitori

Profilo dell'investitore Investitori che comprendono i rischi del Comparto, tra i quali il rischio di perdita del capitale, e che:

- intendono conseguire un rendimento tramite un'esposizione ai titoli di debito dei mercati emergenti;
- comprendono che il portafoglio potrà avere un'esposizione significativa a classi di attivo più rischiose (come titoli high yield e debito dei mercati emergenti) e sono disposti ad accettare tali rischi a fronte di rendimenti potenzialmente più elevati;
- considerano l'investimento come parte di un portafoglio e non come piano di investimento completo.

Metodo di copertura per Classi di Azioni currency hedged NAV hedge.

Negoziazione Le richieste ricevute prima delle ore 14:30 CET in un Giorno di Valutazione saranno elaborate in tale giorno.

Data di lancio del Comparto 28 maggio 2015.

Commissioni una tantum prelevate prima o dopo l'investimento (massime)				Commissioni e spese prelevate dal Comparto in un anno		
Classe di Azioni di Base	Commissione di Entrata	Commissione di Conversione	Commissione di Rimborso	Commissione di Gestione e Consulenza Annua	Commissione di Distribuzione	Oneri Amministrativi e di Esercizio (max)
C	-	1,00%	-	0,35%	-	0,20%
I	-	1,00%	-	0,35%	-	0,10%
I2	-	1,00%	-	0,21%	-	0,10%
X	-	1,00%	-	-	-	0,10%

Si veda [Classi di Azioni e Costi](#) per informazioni più dettagliate.

JPMorgan Funds - Emerging Markets Corporate Bond Fund

Obiettivo, processo, politiche e rischi

OBIETTIVO

Conseguire un rendimento superiore a quello delle obbligazioni societarie dei mercati emergenti investendo principalmente in titoli di debito societari dei mercati emergenti, utilizzando derivati ove appropriato.

PROCESSO DI INVESTIMENTO

Approccio d'investimento

- Il Comparto impiega un processo di investimento globalmente integrato basato sulla ricerca e imperniato sull'analisi dei fondamentali, di fattori quantitativi e tecnici per vari paesi, settori ed emittenti.
- Il Comparto combina decisioni di tipo top-down - inclusa l'allocazione settoriale e geografica - con la selezione dei titoli bottom-up.

Approccio ESG [Promozione dei Criteri ESG](#)

Benchmark J.P. Morgan Corporate Emerging Markets Bond Index Broad Diversified (Total Return Gross). Per le Classi di Azioni currency hedged, il benchmark è coperto nei confronti della valuta della Classe di Azioni. Per le Classi di Azioni duration hedged, il benchmark è il J.P. Morgan Corporate Emerging Markets Bond Index Broad Diversified Duration Hedged (Total Return Gross).

Utilizzi e somiglianze con il benchmark

- Raffronto della performance.

Il Comparto è a gestione attiva. È probabile che la maggior parte degli emittenti presenti nel Comparto sia rappresentata nel benchmark, poiché quest'ultimo è utilizzato dal Gestore degli Investimenti come base ai fini della costruzione del portafoglio. Il Gestore degli Investimenti gode tuttavia di un certo grado di discrezionalità nel discostarsi dalla composizione e dal profilo di rischio del benchmark nel rispetto di parametri di rischio indicativi.

La composizione e il profilo di rischio del Comparto risultano simili a quelli del benchmark; tuttavia, la discrezionalità del Gestore degli Investimenti può dare luogo a performance diverse rispetto a quelle del benchmark.

POLITICHE

Esposizione principale Almeno il 67% del patrimonio è investito, direttamente o tramite derivati, in titoli di debito di società aventi sede o che svolgono la parte preponderante della propria attività economica in un paese emergente.

Non vi sono restrizioni in termini di merito creditizio o scadenze applicabili ai titoli di debito e il Comparto può essere concentrato in un ridotto numero di emittenti corporate dei mercati emergenti.

Il Comparto può investire anche in titoli di debito emessi o garantiti da governi di paesi emergenti.

Almeno il 51% del patrimonio è investito in emittenti che presentano caratteristiche ambientali e/o sociali positive e che applicano buone prassi di governance, come misurato dalla metodologia di punteggio ESG proprietaria del Gestore degli Investimenti e/o da dati di terze parti.

Il Comparto investe almeno il 10% del patrimonio, esclusi gli Attivi Liquidi in via Accessoria, i Depositi presso Istituti di Credito, gli strumenti del mercato monetario, i fondi comuni monetari e i derivati per finalità di gestione efficiente del portafoglio, in Investimenti Sostenibili, secondo la definizione dell'SFDR, che contribuiscono a obiettivi ambientali o sociali. Il Gestore degli Investimenti valuta e applica uno screening basato su valori e norme per stabilire le esclusioni. Per sostenere questo screening, si affida a uno o più fornitori terzi che identificano la

partecipazione di un emittente o i proventi che esso ricava da attività incompatibili con gli screening basati su valori e norme. L'elenco degli screening applicati che possono comportare esclusioni è disponibile sul Sito Internet della Società di Gestione (www.jpmorganassetmanagement.lu).

Il Comparto include sistematicamente l'analisi ESG nelle decisioni di investimento riguardanti almeno il 75% dei titoli governativi dei mercati emergenti e non investment grade e il 90% dei titoli investment grade acquistati.

Altre esposizioni Fino al 10% in obbligazioni contingent convertible.

Fino al 20% del patrimonio netto in Attivi Liquidi in via Accessoria e fino al 20% del patrimonio in Depositi presso Istituti di Credito, strumenti del mercato monetario e fondi comuni monetari per la gestione delle sottoscrizioni e dei rimborsi in contanti come anche per i pagamenti correnti ed eccezionali. Fino al 100% del patrimonio netto in Attivi Liquidi in via Accessoria temporaneamente per finalità difensive, ove giustificato da condizioni di mercato eccezionalmente sfavorevoli.

Derivati Usati a scopo di: investimento; copertura; gestione efficiente del portafoglio. **Tipologia:** si veda la tabella [Ricorso del Comparto a Derivati](#) in [In che modo i Comparti Utilizzano Derivati, Strumenti e Tecniche](#). **TRS inclusi CFD:** nessuno. **Metodo di calcolo dell'esposizione complessiva:** approccio fondato sugli impegni.

Tecniche e strumenti Operazioni di prestito titoli: atteso da 0% a 20%; massimo 20%.

Valute Valuta di Riferimento del Comparto: USD. Valute di denominazione degli attivi: qualsiasi. **Approccio di copertura:** flessibile.

RISCHI PRINCIPALI

Il Comparto è soggetto a Rischi di investimento e Altri rischi associati derivanti dalle tecniche e dai titoli utilizzati al fine di perseguire il proprio obiettivo.

La tabella sottostante illustra in che modo tali rischi si relazionano tra loro e i Risultati per gli Azionisti che potrebbero incidere su un investimento nel Comparto.

Gli investitori sono altresì invitati a leggere le [Descrizioni dei Rischi](#) per una disamina completa di ciascun rischio.

Rischi di investimento <i>Rischi connessi ai titoli e alle tecniche del Comparto</i>		
Tecniche	Titoli	
Concentrazione	Obbligazioni contingent convertible	- titoli di debito sprovvisti di rating
Derivati	Titoli di debito	Mercati emergenti
Copertura	- titoli di Stato	
	- titoli di debito investment grade	
	- titoli di debito con rating inferiore a investment grade	
Altri rischi associati <i>Ulteriori rischi cui è esposto il Comparto derivanti dall'utilizzo delle tecniche e dei titoli sopra indicati</i>		
Credito	Valutario	Liquidità
Tasso di interesse	Mercato	
Risultati per gli Azionisti <i>Potenziale impatto dei rischi sopracitati</i>		
Perdita Gli azionisti potrebbero perdere parte o la totalità del loro investimento.	Volatilità Il valore delle Azioni del Comparto può variare.	Incapacità di conseguire l'obiettivo del Comparto.

Considerazioni per gli investitori

Profilo dell'investitore Investitori che comprendono i rischi del Comparto, tra i quali il rischio di perdita del capitale, e che:

- intendono conseguire un rendimento tramite un'esposizione alle obbligazioni societarie dei mercati emergenti;
- comprendono che il portafoglio potrà avere un'esposizione significativa a classi di attivo più rischiose (come titoli high yield e debito dei mercati emergenti) e sono disposti ad accettare tali rischi a fronte di rendimenti potenzialmente più elevati;
- considerano l'investimento come parte di un portafoglio e non come piano di investimento completo.

Metodo di copertura per Classi di Azioni currency hedged NAV hedge.

Negoziazione Le richieste ricevute prima delle ore 14:30 CET in un Giorno di Valutazione saranno elaborate in tale giorno.

Data di lancio del Comparto 14 luglio 2010.

Commissioni una tantum prelevate prima o dopo l'investimento (massime)					Commissioni e spese prelevate dal Comparto in un anno		
Classe di Azioni di Base	Commissione di Entrata	Commissione di Conversione	CDSC*	Commissione di Rimborso	Commissione di Gestione e Consulenza Annuale	Commissione di Distribuzione	Oneri Amministrativi e di Esercizio (max)
A	3,00%	1,00%	-	0,50%	1,00%	-	0,30%
C	-	1,00%	-	-	0,50%	-	0,20%
C2	-	1,00%	-	-	0,40%	-	0,20%
D	3,00%	1,00%	-	0,50%	1,00%	0,50%	0,30%
I	-	1,00%	-	-	0,50%	-	0,16%
I2	-	1,00%	-	-	0,40%	-	0,16%
S2	-	1,00%	-	-	0,25%	-	0,16%
T	-	1,00%	3,00%	-	1,00%	0,50%	0,30%
X	-	1,00%	-	-	-	-	0,15%
Y	-	1,00%	-	-	-	-	0,15%

Si veda [Classi di Azioni e Costi](#) per informazioni più dettagliate. *Si riduce ogni anno dell'1,00% ed è pari a zero dopo 3 anni.

JPMorgan Funds - Emerging Markets Debt Fund

Obiettivo, processo, politiche e rischi

OBIETTIVO

Conseguire un rendimento superiore a quello dei mercati obbligazionari emergenti investendo principalmente in titoli di debito dei mercati emergenti, inclusi obbligazioni societarie e titoli emessi in valute locali, utilizzando derivati ove appropriato.

PROCESSO DI INVESTIMENTO

Approccio d'investimento

- Il Comparto impiega un processo di investimento globalmente integrato basato sulla ricerca e imperniato sull'analisi dei fondamentali, di fattori quantitativi e tecnici per vari paesi, settori ed emittenti.
- Il Comparto combina decisioni di tipo top-down - inclusa l'allocazione settoriale e geografica - con la selezione dei titoli bottom-up.

Approccio ESG [Promozione dei Criteri ESG](#)

Benchmark J.P. Morgan Emerging Market Bond Index Global Diversified (Total Return Gross). Per le Classi di Azioni currency hedged, il benchmark è coperto nei confronti della valuta della Classe di Azioni.

Utilizzi e somiglianze con il benchmark

- Raffronto della performance.
- Base per i calcoli del VaR relativo.

Il Comparto è a gestione attiva. È probabile che la maggior parte degli emittenti presenti nel Comparto sia rappresentata nel benchmark, poiché quest'ultimo è utilizzato dal Gestore degli Investimenti come base ai fini della costruzione del portafoglio. Il Gestore degli Investimenti gode tuttavia di un certo grado di discrezionalità nel discostarsi dalla composizione e dal profilo di rischio del benchmark nel rispetto di parametri di rischio indicativi.

La composizione e il profilo di rischio del Comparto risultano simili a quelli del benchmark; tuttavia, la discrezionalità del Gestore degli Investimenti può dare luogo a performance diverse rispetto a quelle del benchmark.

POLITICHE

Esposizione principale Almeno il 67% del patrimonio è investito, direttamente o tramite derivati, in titoli di debito emessi o garantiti da governi di paesi emergenti o da loro enti pubblici e da società aventi sede o che svolgono la parte preponderante della propria attività economica in un paese emergente. Questi investimenti possono comprendere Brady bond, Yankee bond, Eurobond pubblici e privati, nonché obbligazioni e notes negoziate sui mercati nazionali.

Non vi sono restrizioni in termini di merito creditizio o scadenze applicabili agli investimenti.

Il Comparto può investire in titoli di debito onshore emessi nella PRC tramite China-Hong Kong Bond Connect.

Almeno il 51% del patrimonio è investito in emittenti che presentano caratteristiche ambientali e/o sociali positive e che applicano buone prassi di governance, come misurato dalla metodologia di punteggio ESG proprietaria del Gestore degli Investimenti e/o da dati di terze parti.

Il Comparto investe almeno il 10% del patrimonio, esclusi gli Attivi Liquidi in via Accessoria, i Depositi presso Istituti di Credito, gli strumenti del mercato monetario, i fondi comuni monetari e i derivati per finalità di gestione efficiente del portafoglio, in Investimenti Sostenibili, secondo la definizione

dell'SFDR, che contribuiscono a obiettivi ambientali o sociali.

Il Gestore degli Investimenti valuta e applica uno screening basato su valori e norme per stabilire le esclusioni. Per sostenere questo screening, si affida a uno o più fornitori terzi che identificano la partecipazione di un emittente o i proventi che esso ricava da attività incompatibili con gli screening basati su valori e norme. L'elenco degli screening applicati che possono comportare esclusioni è disponibile sul Sito Internet della Società di Gestione (www.jpmorganassetmanagement.lu).

Il Comparto include sistematicamente l'analisi ESG nelle decisioni di investimento riguardanti almeno il 75% dei titoli governativi dei mercati emergenti e non investment grade e il 90% dei titoli investment grade acquistati.

Altre esposizioni Fino al 5% in obbligazioni contingent convertible.

Fino al 20% del patrimonio netto in Attivi Liquidi in via Accessoria e fino al 20% del patrimonio in Depositi presso Istituti di Credito, strumenti del mercato monetario e fondi comuni monetari per la gestione delle sottoscrizioni e dei rimborsi in contanti come anche per i pagamenti correnti ed eccezionali. Fino al 100% del patrimonio netto in Attivi Liquidi in via Accessoria temporaneamente per finalità difensive, ove giustificato da condizioni di mercato eccezionalmente sfavorevoli.

Derivati *Usati a scopo di:* investimento; copertura; gestione efficiente del portafoglio. *Tipologia:* si veda la tabella [Ricorso del Comparto a Derivati in In che modo i Comparti Utilizzano Derivati, Strumenti e Tecniche](#). *TRS inclusi*

CFD: nessuno. *Metodo di calcolo dell'esposizione complessiva:* VaR relativo.

Livello di effetto leva atteso da derivati: 100% solo indicativo. L'effetto leva può di volta in volta superare in misura significativa questo livello.

Tecniche e strumenti *Operazioni di prestito titoli:* atteso da 0% a 20%; massimo 20%.

Valute *Valuta di Riferimento del Comparto:* USD. *Valute di denominazione degli attivi:* qualsiasi. *Approccio di copertura:* flessibile.

RISCHI PRINCIPALI

Il Comparto è soggetto a Rischi di investimento e Altri rischi associati derivanti dalle tecniche e dai titoli utilizzati al fine di perseguire il proprio obiettivo.

La tabella sottostante illustra in che modo tali rischi si relazionano tra loro e i Risultati per gli Azionisti che potrebbero incidere su un investimento nel Comparto.

Gli investitori sono altresì invitati a leggere le [Descrizioni dei Rischi](#) per una disamina completa di ciascun rischio.



Considerazioni per gli investitori

Profilo dell'investitore Investitori che comprendono i rischi del Comparto, tra i quali il rischio di perdita del capitale, e che:

- intendono conseguire un rendimento tramite un'esposizione alle obbligazioni dei mercati emergenti.;
- comprendono che il portafoglio potrà avere un'esposizione significativa a classi di attivo più rischiose (come titoli high yield e debito dei mercati emergenti) e sono disposti ad accettare tali rischi a fronte di rendimenti potenzialmente più elevati;
- considerano l'investimento come parte di un portafoglio e non come piano di investimento completo.

Metodo di copertura per Classi di Azioni [currency hedged](#) NAV hedge.

Negoziazione Le richieste ricevute prima delle ore 14:30 CET in un Giorno di Valutazione saranno elaborate in tale giorno.

Data di lancio del Comparto 14 marzo 1997.

Commissioni una tantum prelevate prima o dopo l'investimento (massime)					Commissioni e spese prelevate dal Comparto in un anno		
Classe di Azioni di Base	Commissione di Entrata	Commissione di Conversione	CDSC*	Commissione di Rimbors	Commissione di Gestione e Consulenza Annua	Commissione di Distribuzione	Oneri Amministrativi e di Esercizio (max)
A	3,00%	1,00%	-	0,50%	1,15%	-	0,30%
C	-	1,00%	-	-	0,50%	-	0,20%
C2	-	1,00%	-	-	0,46%	-	0,20%
D	3,00%	1,00%	-	0,50%	1,15%	0,70%	0,30%
F	-	1,00%	3,00%	-	1,15%	1,00%	0,30%
I	-	1,00%	-	-	0,50%	-	0,16%
I2	-	1,00%	-	-	0,46%	-	0,16%
X	-	1,00%	-	-	-	-	0,15%

Si veda [Classi di Azioni e Costi](#) per informazioni più dettagliate. *Si riduce ogni anno dell'1,00% ed è pari a zero dopo 3 anni.

Emerging Markets Investment Grade Bond Fund

Obiettivo, processo, politiche e rischi

OBIETTIVO

Conseguire un rendimento superiore a quello delle obbligazioni investment grade dei mercati emergenti investendo principalmente in titoli di debito dei mercati emergenti con rating investment grade denominati in USD.

PROCESSO DI INVESTIMENTO

Approccio d'investimento

- Il Comparto impiega un processo di investimento globalmente integrato basato sulla ricerca e imperniato sull'analisi dei fondamentali, di fattori quantitativi e tecnici per vari paesi, settori ed emittenti.
- Il Comparto combina decisioni di tipo top-down - inclusa l'allocazione settoriale e geografica - con la selezione dei titoli bottom-up nell'intero universo obbligazionario investment grade dei mercati emergenti.

Approccio ESG [Promozione dei Criteri ESG](#)

Benchmark 50% J.P. Morgan Emerging Markets Bond Index Global Diversified Investment Grade (Total Return Gross) / 50% J.P. Morgan Corporate Emerging Markets Bond Index Broad Diversified Investment Grade (Total Return Gross). Per le Classi di Azioni currency hedged, il benchmark è coperto nei confronti della valuta della Classe di Azioni.

Utilizzi e somiglianze con il benchmark

- Raffronto della performance.

Il Comparto è a gestione attiva. È probabile che la maggior parte degli emittenti presenti nel Comparto sia rappresentata nel benchmark, poiché quest'ultimo è utilizzato dal Gestore degli Investimenti come base ai fini della costruzione del portafoglio. Il Gestore degli Investimenti gode tuttavia di un certo grado di discrezionalità nel discostarsi dalla composizione e dal profilo di rischio del benchmark nel rispetto di parametri di rischio indicativi.

La composizione e il profilo di rischio del Comparto risultano simili a quelli del benchmark; tuttavia, la discrezionalità del Gestore degli Investimenti può dare luogo a performance diverse rispetto a quelle del benchmark.

POLITICHE

Esposizione principale Almeno il 67% del patrimonio è investito in titoli di debito investment grade denominati in USD emessi o garantiti da governi di paesi emergenti o da loro enti pubblici e da società aventi sede o che svolgono la parte preponderante della propria attività economica in un paese emergente.

I titoli di debito dovranno avere un rating investment grade al momento dell'acquisto. Il Comparto può tuttavia detenere titoli con rating inferiore a investment grade o titoli sprovvisti di rating in misura limitata a seguito di declassamenti del rating, rimozioni del rating o insolvenza.

Almeno il 51% del patrimonio è investito in emittenti che presentano caratteristiche ambientali e/o sociali positive e che applicano buone prassi di governance, come misurato dalla metodologia di punteggio ESG proprietaria del Gestore degli Investimenti e/o da dati di terze parti.

Il Comparto investe almeno il 10% del patrimonio, esclusi gli Attivi Liquidi in via Accessoria, i Depositi presso Istituti di Credito, gli strumenti del mercato monetario, i fondi comuni monetari e i derivati per finalità di gestione efficiente del portafoglio, in Investimenti Sostenibili, secondo la definizione dell'SFDR, che contribuiscono a obiettivi ambientali o sociali.

Il Gestore degli Investimenti valuta e applica uno screening basato su valori e norme per stabilire le esclusioni. Per sostenere questo screening, si affida a uno o più fornitori terzi che identificano la partecipazione di un emittente o i proventi che esso ricava da attività incompatibili con gli screening basati su valori e norme. L'elenco degli screening applicati che possono comportare esclusioni è disponibile sul Sito Internet della Società di Gestione (www.jpmorganassetmanagement.lu).

Il Comparto include sistematicamente l'analisi ESG nelle decisioni di investimento riguardanti almeno il 75% dei titoli governativi dei mercati emergenti e non investment grade e il 90% dei titoli investment grade acquistati.

Altre esposizioni Fino al 5% in obbligazioni contingent convertible.

Fino al 20% del patrimonio netto in Attivi Liquidi in via Accessoria e fino al 20% del patrimonio in Depositi presso Istituti di Credito, strumenti del mercato monetario e fondi comuni monetari per la gestione delle sottoscrizioni e dei rimborsi in contanti come anche per i pagamenti correnti ed eccezionali. Fino al 100% del patrimonio netto in Attivi Liquidi in via Accessoria temporaneamente per finalità difensive, ove giustificato da condizioni di mercato eccezionalmente sfavorevoli.

Derivati Usati a scopo di: copertura; gestione efficiente del portafoglio.

Tipologia: si veda la tabella [Ricorso del Comparto a Derivati](#) in [In che modo i](#)

[Comparti Utilizzano Derivati, Strumenti e Tecniche](#). TRS inclusi CFD: nessuno.

Metodo di calcolo dell'esposizione complessiva: approccio fondato sugli impegni.

Tecniche e strumenti Operazioni di prestito titoli: atteso da 0% a 20%; massimo 20%.

Valute Valuta di Riferimento del Comparto: USD. Valute di denominazione degli attivi: principalmente USD. Approccio di copertura: solitamente coperto rispetto alla Valuta di Riferimento.

RISCHI PRINCIPALI

Il Comparto è soggetto a Rischi di investimento e Altri rischi associati derivanti dalle tecniche e dai titoli utilizzati al fine di perseguire il proprio obiettivo.

La tabella sottostante illustra in che modo tali rischi si relazionano tra loro e i Risultati per gli Azionisti che potrebbero incidere su un investimento nel Comparto.

Gli investitori sono altresì invitati a leggere le [Descrizioni dei Rischi](#) per una disamina completa di ciascun rischio.

Rischi di investimento *Rischi connessi ai titoli e alle tecniche del Comparto*

Tecniche Copertura	Titoli	
	Titoli di debito	Obbligazioni contingent convertible
	- titoli di Stato	Mercati emergenti
	- titoli di debito investment grade	
	- titoli di debito con rating inferiore a investment grade	
	- titoli di debito sprovvisti di rating	

Altri rischi associati *Ulteriori rischi cui è esposto il Comparto derivanti dall'utilizzo delle tecniche e dei titoli sopra indicati*

Credito	Valutario	Tasso di interesse
Liquidità	Mercato	

Risultati per gli Azionisti *Potenziale impatto dei rischi sopracitati*

Perdita Gli azionisti potrebbero perdere parte o la totalità del loro investimento.	Volatilità Il valore delle Azioni del Comparto può variare.	Incapacità di conseguire l'obiettivo del Comparto.
---	---	--

Considerazioni per gli investitori

Profilo dell'investitore Investitori che comprendono i rischi del Comparto, tra i quali il rischio di perdita del capitale, e che:

- intendono conseguire un rendimento tramite un'esposizione alle obbligazioni investment grade dei mercati emergenti;
- comprendono i rischi connessi al debito dei mercati emergenti e sono disposti ad accettare tali rischi a fronte di rendimenti potenzialmente più elevati;
- considerano l'investimento come parte di un portafoglio e non come piano di investimento completo.

Metodo di copertura per Classi di Azioni [currency hedged](#) NAV hedge.

Negoziazione Le richieste ricevute prima delle ore 14:30 CET in un Giorno di Valutazione saranno elaborate in tale giorno.

Data di lancio del Comparto 29 novembre 2010.

Commissioni una tantum prelevate prima o dopo l'investimento (massime)					Commissioni e spese prelevate dal Comparto in un anno		
Classe di Azioni di Base	Commissione di Entrata	Commissione di Conversione	CDSC*	Commissione di Rimborso	Commissione di Gestione e Consulenza Annuale	Commissione di Distribuzione	Oneri Amministrativi e di Esercizio (max)
A	3,00%	1,00%	-	0,50%	0,80%	-	0,30%
C	-	1,00%	-	-	0,40%	-	0,20%
D	3,00%	1,00%	-	0,50%	0,80%	0,40%	0,30%
F	-	1,00%	3,00%	-	0,80%	1,00%	0,30%
I	-	1,00%	-	-	0,40%	-	0,16%
I2	-	1,00%	-	-	0,32%	-	0,16%
X	-	1,00%	-	-	-	-	0,15%

Si veda [Classi di Azioni e Costi](#) per informazioni più dettagliate. *Si riduce ogni anno dell'1,00% ed è pari a zero dopo 3 anni.

Emerging Markets Local Currency Debt Fund

Obiettivo, processo, politiche e rischi

OBIETTIVO

Conseguire un rendimento superiore a quello dei titoli di Stato dei mercati emergenti investendo principalmente in titoli di debito dei mercati emergenti denominati in valuta locale e utilizzando derivati ove appropriato.

PROCESSO DI INVESTIMENTO

Approccio d'investimento

- Il Comparto impiega un processo di investimento globalmente integrato basato sulla ricerca e imperniato sull'analisi dei fondamentali, di fattori quantitativi e tecnici per vari paesi, settori ed emittenti.
- Il Comparto combina decisioni di tipo top-down - inclusa l'allocazione geografica, la gestione della duration e l'esposizione valutaria - con la selezione dei titoli bottom-up.

Approccio ESG [Promozione dei Criteri ESG](#)

Benchmark J.P. Morgan Government Bond Index - Emerging Markets Global Diversified (Total Return Gross). Per le Classi di Azioni currency hedged, ove possibile il benchmark ha una copertura incrociata rispetto alla valuta della Classe di Azioni, concepita per ridurre al minimo l'effetto delle oscillazioni valutarie tra la valuta del benchmark e quella della Classe di Azioni.

Utilizzi e somiglianze con il benchmark

- Raffronto della performance.
- Base per i calcoli del VaR relativo.

Il Comparto è a gestione attiva. È probabile che la maggior parte degli emittenti presenti nel Comparto sia rappresentata nel benchmark, poiché quest'ultimo è utilizzato dal Gestore degli Investimenti come base ai fini della costruzione del portafoglio. Il Gestore degli Investimenti gode tuttavia di un certo grado di discrezionalità nel discostarsi dalla composizione e dal profilo di rischio del benchmark nel rispetto di parametri di rischio indicativi.

La composizione e il profilo di rischio del Comparto risultano simili a quelli del benchmark; tuttavia, la discrezionalità del Gestore degli Investimenti può dare luogo a performance diverse rispetto a quelle del benchmark.

POLITICHE

Esposizione principale Almeno il 67% del patrimonio è investito, direttamente o tramite derivati, in titoli di debito emessi o garantiti da governi di paesi emergenti o da loro enti pubblici e da società aventi sede o che svolgono la parte preponderante della propria attività economica in un paese emergente. Gli investimenti possono essere denominati in qualsiasi valuta, tuttavia almeno il 67% deve essere in valuta dei mercati emergenti. Il Comparto può detenere di volta in volta posizioni significative o essere concentrato in paesi, settori o valute specifici.

Anche laddove i derivati siano denominati in EUR o USD, possono essere comunque esposti alle valute di mercati emergenti.

Non vi sono restrizioni in termini di merito creditizio o scadenze applicabili agli investimenti.

Il Comparto può investire in titoli di debito onshore emessi nella PRC tramite China-Hong Kong Bond Connect.

Almeno il 51% del patrimonio è investito in emittenti che presentano caratteristiche ambientali e/o sociali positive e che applicano buone prassi di governance, come misurato dalla metodologia di punteggio ESG proprietaria

del Gestore degli Investimenti e/o da dati di terze parti.

Il Gestore degli Investimenti valuta e applica uno screening basato su valori e norme per stabilire le esclusioni. Per sostenere questo screening, si affida a uno o più fornitori terzi che identificano la partecipazione di un emittente o i proventi che esso ricava da attività incompatibili con gli screening basati su valori e norme. L'elenco degli screening applicati che possono comportare esclusioni è disponibile sul Sito Internet della Società di Gestione (www.jpmorganassetmanagement.lu).

Il Comparto include sistematicamente l'analisi ESG nelle decisioni di investimento riguardanti almeno il 75% dei titoli governativi dei mercati emergenti e non investment grade e il 90% dei titoli investment grade acquistati.

Il Comparto investe almeno il 10% del patrimonio, esclusi gli Attivi Liquidi in via Accessoria, i Depositi presso Istituti di Credito, gli strumenti del mercato monetario, i fondi comuni monetari e i derivati per finalità di gestione efficiente del portafoglio, in Investimenti Sostenibili, secondo la definizione dell'SFDR, che contribuiscono a obiettivi ambientali o sociali.

Altre esposizioni Fino al 5% in obbligazioni contingent convertible.

Fino al 20% del patrimonio netto in Attivi Liquidi in via Accessoria e fino al 20% del patrimonio in Depositi presso Istituti di Credito, strumenti del mercato monetario e fondi comuni monetari per la gestione delle sottoscrizioni e dei rimborsi in contanti come anche per i pagamenti correnti ed eccezionali. Fino al 100% del patrimonio netto in Attivi Liquidi in via Accessoria temporaneamente per finalità difensive, ove giustificato da condizioni di mercato eccezionalmente sfavorevoli.

Derivati *Usati a scopo di:* investimento; copertura; gestione efficiente del portafoglio. *Tipologia:* si veda la tabella [Ricorso del Comparto a Derivati in In che modo i Comparti Utilizzano Derivati, Strumenti e Tecniche](#). *TRS inclusi CFD:* nessuno. *Metodo di calcolo dell'esposizione complessiva:* VaR relativo. *Livello di effetto leva atteso da derivati:* 350% solo indicativo. L'effetto leva può di volta in volta superare in misura significativa questo livello.

Tecniche e strumenti *Operazioni di prestito titoli:* atteso da 0% a 20%; massimo 20%.

Valute *Valuta di Riferimento del Comparto:* USD. *Valute di denominazione degli attivi:* qualsiasi. *Approccio di copertura:* flessibile.

RISCHI PRINCIPALI

Il Comparto è soggetto a Rischi di investimento e Altri rischi associati derivanti dalle tecniche e dai titoli utilizzati al fine di perseguire il proprio obiettivo.

La tabella sottostante illustra in che modo tali rischi si relazionano tra loro e i Risultati per gli Azionisti che potrebbero incidere su un investimento nel Comparto. Gli investitori sono altresì invitati a leggere le [Descrizioni dei Rischi](#) per una disamina completa di ciascun rischio.



Considerazioni per gli investitori

Profilo dell'investitore Investitori che comprendono i rischi del Comparto, tra i quali il rischio di perdita del capitale, e che:

- intendono conseguire un rendimento tramite un'esposizione alle obbligazioni dei mercati emergenti in valuta locale;
- comprendono che il portafoglio potrà avere un'esposizione significativa a classi di attivo più rischiose (come titoli high yield e debito dei mercati emergenti) e sono disposti ad accettare tali rischi a fronte di rendimenti potenzialmente più elevati;
- considerano l'investimento come parte di un portafoglio e non come piano di investimento completo.

Metodo di copertura per Classi di Azioni currency hedged NAV hedge.

Negoziazione Le richieste ricevute prima delle ore 14:30 CET in un Giorno di Valutazione saranno elaborate in tale giorno.

Data di lancio del Comparto 24 gennaio 2008.

Commissioni una tantum prelevate prima o dopo l'investimento (massime)					Commissioni e spese prelevate dal Comparto in un anno		
Classe di Azioni di Base	Commissione di Entrata	Commissione di Conversione	CDSC*	Commissione di Rimborso	Commissione di Gestione e Consulenza Annuale	Commissione di Distribuzione	Oneri Amministrativi e di Esercizio (max)
A	3,00%	1,00%	-	0,50%	1,00%	-	0,30%
C	-	1,00%	-	-	0,50%	-	0,20%
D	3,00%	1,00%	-	0,50%	1,00%	0,50%	0,30%
F	-	1,00%	3,00%	-	1,00%	1,00%	0,30%
I	-	1,00%	-	-	0,50%	-	0,16%
I2	-	1,00%	-	-	0,40%	-	0,16%
T	-	1,00%	3,00%	-	1,00%	0,50%	0,30%
X	-	1,00%	-	-	-	-	0,15%
Y	-	1,00%	-	-	-	-	0,15%

Si veda [Classi di Azioni e Costi](#) per informazioni più dettagliate. *Si riduce ogni anno dell'1,00% ed è pari a zero dopo 3 anni.

Emerging Markets Strategic Bond Fund

Obiettivo, processo, politiche e rischi

OBIETTIVO

Conseguire un rendimento superiore a quello del benchmark sfruttando opportunità di investimento in strumenti di debito e valute dei mercati emergenti, utilizzando derivati ove appropriato.

PROCESSO DI INVESTIMENTO

Approccio d'investimento

- Il Comparto impiega un processo di investimento globalmente integrato basato sulla ricerca e imperniato sull'analisi dei fondamentali, di fattori quantitativi e tecnici per vari paesi, settori ed emittenti.
- Il Comparto combina decisioni di tipo top-down - inclusa l'allocazione settoriale e geografica - con la selezione dei titoli bottom-up.
- Il Comparto adotta un approccio non vincolato alla ricerca delle opportunità più interessanti in tutti i segmenti dell'universo del debito dei mercati emergenti, come debito sovrano, societario e debito in valuta locale, ponendo l'accento sulla mitigazione del rischio di ribasso.

Approccio ESG [Promozione dei Criteri ESG](#)

Benchmark ICE BofA SOFR Overnight Rate Index Total Return in USD. Per le Classi di Azioni currency hedged, il benchmark utilizzato è il benchmark corrispondente nella valuta della Classe di Azioni.

Utilizzi e somiglianze con il benchmark

- Raffronto della performance.
- Calcolo della commissione di performance.

Il Comparto è a gestione attiva e non fa riferimento, né è vincolato al benchmark.

POLITICHE

Esposizione principale La maggior parte del patrimonio è investita in titoli di debito emessi o garantiti da governi dei mercati emergenti o loro enti pubblici, amministrazioni federali e provinciali, organismi sovranazionali nonché da società aventi sede o che svolgono la parte preponderante della propria attività economica in un paese emergente. Il Comparto può investire fino al 5% del proprio patrimonio in ABS.

Non vi sono restrizioni in termini di merito creditizio o scadenze applicabili agli investimenti.

Il Comparto può detenere posizioni lunghe e corte (tramite derivati) per variare l'esposizione a paesi, settori, valute e merito creditizio, che di volta in volta può anche essere concentrata. Il Comparto può investire in titoli di debito onshore emessi nella PRC tramite China-Hong Kong Bond Connect.

Almeno il 51% del patrimonio è investito in emittenti che presentano caratteristiche ambientali e/o sociali positive e che applicano buone prassi di governance, come misurato dalla metodologia di punteggio ESG proprietaria del Gestore degli Investimenti e/o da dati di terze parti.

Il Comparto investe almeno il 10% del patrimonio, esclusi gli Attivi Liquidi in via Accessoria, i Depositi presso Istituti di Credito, gli strumenti del mercato monetario, i fondi comuni monetari e i derivati per finalità di gestione efficiente del portafoglio, in Investimenti Sostenibili, secondo la definizione dell'SFDR, che contribuiscono a obiettivi ambientali o sociali.

Il Gestore degli Investimenti valuta e applica uno screening basato su valori e norme per stabilire le esclusioni. Per sostenere questo screening, si affida a uno o più fornitori terzi che identificano la partecipazione di un emittente o i proventi che esso ricava da attività incompatibili con gli screening basati su valori e norme. L'elenco degli screening applicati che possono comportare esclusioni è disponibile sul Sito Internet della Società di Gestione (www.jpmorganassetmanagement.lu).

Il Comparto include sistematicamente l'analisi ESG nelle decisioni di investimento riguardanti almeno il 75% dei titoli governativi dei mercati emergenti e non investment grade e il 90% dei titoli investment grade acquistati.

Il Comparto può investire in Depositi presso Istituti di Credito, strumenti del mercato monetario e fondi comuni monetari a scopo di investimento. Il Comparto può detenere temporaneamente fino al 100% del proprio patrimonio in questi strumenti per finalità difensive.

Altre esposizioni Fino al 5% in obbligazioni contingent convertible.

Fino al 20% del patrimonio netto in Attivi Liquidi in via Accessoria per la gestione delle sottoscrizioni e dei rimborsi in contanti come anche per i pagamenti correnti ed eccezionali. Fino al 100% del patrimonio netto in Attivi Liquidi in via Accessoria temporaneamente per finalità difensive, ove giustificato da condizioni di mercato eccezionalmente sfavorevoli. **Derivati Usati a scopo di:** investimento; copertura; gestione efficiente del portafoglio. **Tipologia:** si veda la tabella [Ricorso del Comparto a Derivati](#) in [In che modo i Comparti Utilizzano Derivati, Strumenti e Tecniche](#). **TRS inclusi CFD:** nessuno. **Metodo di calcolo dell'esposizione complessiva:** VaR assoluto. **Livello di effetto leva atteso da derivati:** 500% solo indicativo. L'effetto leva può di volta in volta superare in misura significativa questo livello.

Tecniche e strumenti **Operazioni di prestito titoli:** atteso da 0% a 20%; massimo 20%.

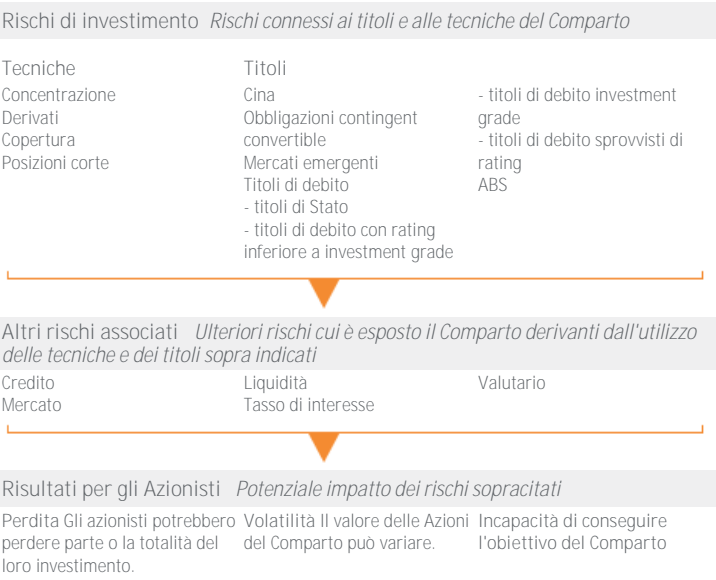
Valute **Valuta di Riferimento del Comparto:** USD. **Valute di denominazione degli attivi:** qualsiasi. **Approccio di copertura:** flessibile.

RISCHI PRINCIPALI

Il Comparto è soggetto a Rischi di investimento e Altri rischi associati derivanti dalle tecniche e dai titoli utilizzati al fine di perseguire il proprio obiettivo.

La tabella sottostante illustra in che modo tali rischi si relazionano tra loro e i Risultati per gli Azionisti che potrebbero incidere su un investimento nel Comparto.

Gli investitori sono altresì invitati a leggere le [Descrizioni dei Rischi](#) per una disamina completa di ciascun rischio.



Considerazioni per gli investitori

Profilo dell'investitore Investitori che comprendono i rischi del Comparto, tra i quali il rischio di perdita del capitale, e che:

- intendono conseguire un rendimento positivo nel medio periodo attraverso l'esposizione a obbligazioni dei mercati emergenti;
- comprendono che il portafoglio potrà avere un'esposizione significativa a classi di attivo più rischiose (come titoli high yield e debito dei mercati emergenti) e sono disposti ad accettare tali rischi a fronte di rendimenti potenzialmente più elevati;
- considerano l'investimento come parte di un portafoglio e non come piano di investimento completo.

Commissione di performance Metodo: High Water Mark. Limite massimo: nessuno. Periodo di riferimento: intera durata del Fondo.

Metodo di copertura per Classi di Azioni currency hedged NAV hedge.

Negoziazione Le richieste ricevute prima delle ore 14:30 CET in un Giorno di Valutazione saranno elaborate in tale giorno.

Data di lancio del Comparto 12 aprile 2011.

Commissioni una tantum prelevate prima o dopo l'investimento (massime)					Commissioni e spese prelevate dal Comparto in un anno			
Classe di Azioni di Base	Commissione di Entrata	Commissione di Conversione	CDSC*	Commissione di Rimborso	Commissione di Gestione e Consulenza Annuale	Commissione di Distribuzione	Oneri Amministrativi e di Esercizio (max)	Commissioni di performance
A	3,00%	1,00%	-	0,50%	1,30%	-	0,30%	-
A (perf)	3,00%	1,00%	-	0,50%	1,00%	-	0,30%	10,00%
C	-	1,00%	-	-	0,95%	-	0,20%	-
C (perf)	-	1,00%	-	-	0,50%	-	0,20%	10,00%
D	3,00%	1,00%	-	0,50%	1,30%	0,95%	0,30%	-
D (perf)	3,00%	1,00%	-	0,50%	1,00%	1,00%	0,30%	10,00%
I	-	1,00%	-	-	0,95%	-	0,16%	-
I (perf)	-	1,00%	-	-	0,50%	-	0,16%	10,00%
I2	-	1,00%	-	-	0,85%	-	0,16%	-
I2 (perf)	-	1,00%	-	-	0,40%	-	0,16%	10,00%
T	-	1,00%	3,00%	-	1,30%	0,95%	0,30%	-
T (perf)	-	1,00%	3,00%	-	1,00%	1,00%	0,30%	10,00%
X	-	1,00%	-	-	-	-	0,15%	-
X (perf)	-	1,00%	-	-	-	-	0,15%	10,00%

Si veda [Classi di Azioni e Costi](#) per informazioni più dettagliate. *Si riduce ogni anno dell'1,00% ed è pari a zero dopo 3 anni.

JPMorgan Funds - EU Government Bond Fund

Obiettivo, processo, politiche e rischi

OBIETTIVO

Conseguire un rendimento in linea con il benchmark investendo principalmente in titoli di Stato dell'Unione Europea.

PROCESSO DI INVESTIMENTO

Approccio d'investimento

- Il Comparto impiega un processo di investimento globalmente integrato basato sulla ricerca e imperniato sull'analisi dei fondamentali, di fattori quantitativi e tecnici per vari paesi, settori ed emittenti.
- Il Comparto punta su fonti diversificate di rendimento per il portafoglio – tra cui gestione della duration, posizionamento sulla curva dei rendimenti, operazioni su inflazione e cross-market.
- Il Comparto investe in titoli di Stato e titoli parastatali domiciliati nella UE.

Approccio ESG [Promozione dei Criteri ESG](#)

Benchmark J.P. Morgan EMU Government Investment Grade Bond Index (Total Return Gross). Per le Classi di Azioni currency hedged, il benchmark è coperto nei confronti della valuta della Classe di Azioni.

Utilizzi e somiglianze con il benchmark

- Raffronto della performance.
- Base per i calcoli del VaR relativo.

Il Comparto è a gestione attiva. È probabile che la maggior parte degli emittenti presenti nel Comparto sia rappresentata nel benchmark, poiché quest'ultimo è utilizzato dal Gestore degli Investimenti come base ai fini della costruzione del portafoglio. Il Gestore degli Investimenti gode tuttavia di un certo grado di discrezionalità nel discostarsi dalla composizione e dal profilo di rischio del benchmark nel rispetto di parametri di rischio indicativi.

La composizione e il profilo di rischio del Comparto risultano simili a quelli del benchmark; tuttavia, la discrezionalità del Gestore degli Investimenti può dare luogo a performance diverse rispetto a quelle del benchmark.

POLITICHE

Esposizione principale Patrimonio principalmente investito in titoli di debito emessi o garantiti da governi della UE, tra cui enti pubblici e amministrazioni locali garantiti dai rispettivi governi nazionali e denominati in EUR o altre valute della UE.

Il Comparto può investire fino al 20% in titoli di debito emessi o garantiti da organismi sovranazionali e denominati in EUR o in altre valute dell'Unione Europea.

Almeno il 51% del patrimonio è investito in emittenti che presentano caratteristiche ambientali e/o sociali positive e che applicano buone prassi di governance, come misurato dalla metodologia di punteggio ESG proprietaria del Gestore degli Investimenti e/o da dati di terze parti.

Il Comparto investe almeno il 10% del patrimonio, esclusi gli Attivi Liquidi in via Accessoria, i Depositi presso Istituti di Credito, gli strumenti del mercato monetario, i fondi comuni monetari e i derivati per finalità di gestione efficiente del portafoglio, in Investimenti Sostenibili, secondo la definizione dell'SFDR, che contribuiscono a obiettivi ambientali o sociali.

Il Gestore degli Investimenti valuta e applica uno screening basato su valori e norme per stabilire le esclusioni. Per sostenere questo screening, si affida a uno o più fornitori terzi che identificano la partecipazione di un emittente o i proventi che esso ricava da attività incompatibili con gli screening basati su valori e norme. L'elenco degli screening applicati che possono comportare esclusioni è disponibile sul Sito Internet della Società di Gestione (www.jpmorganassetmanagement.lu).

Il Comparto include sistematicamente l'analisi ESG nelle decisioni di investimento riguardanti almeno il 90% dei titoli acquistati.

Altre esposizioni Fino al 20% del patrimonio netto in Attivi Liquidi in via Accessoria e fino al 20% del patrimonio in Depositi presso Istituti di Credito, strumenti del mercato monetario e fondi comuni monetari per la gestione delle sottoscrizioni e dei rimborsi in contanti come anche per i pagamenti correnti ed eccezionali. Fino al 100% del patrimonio netto in Attivi Liquidi in via Accessoria temporaneamente per finalità difensive, ove giustificato da condizioni di mercato eccezionalmente sfavorevoli.

Derivati Usati a scopo di: gestione efficiente del portafoglio; copertura.

Tipologia: si veda la tabella [Ricorso del Comparto a Derivati](#) in [In che modo i Comparti Utilizzano Derivati, Strumenti e Tecniche](#). **TRS inclusi CFD:** nessuno. **Metodo di calcolo dell'esposizione complessiva:** VaR relativo. **Livello di effetto leva atteso da derivati:** 150% solo indicativo. L'effetto leva può di volta in volta superare in misura significativa questo livello.

Tecniche e strumenti Operazioni di prestito titoli: atteso da 0% a 20%; massimo 20%.

Valute Valuta di Riferimento del Comparto: EUR. Valute di denominazione degli attivi: qualsiasi. **Approccio di copertura:** solitamente coperto rispetto alla Valuta di Riferimento.

RISCHI PRINCIPALI

Il Comparto è soggetto a Rischi di investimento e Altri rischi associati derivanti dalle tecniche e dai titoli utilizzati al fine di perseguire il proprio obiettivo.

La tabella sottostante illustra in che modo tali rischi si relazionano tra loro e i Risultati per gli Azionisti che potrebbero incidere su un investimento nel Comparto.

Gli investitori sono altresì invitati a leggere le [Descrizioni dei Rischi](#) per una disamina completa di ciascun rischio.

Rischi di investimento *Rischi connessi ai titoli e alle tecniche del Comparto*

Tecniche Copertura	Titoli Titoli di debito - titoli di Stato - titoli di debito investment grade
-----------------------	---

Altri rischi associati *Ulteriori rischi cui è esposto il Comparto derivanti dall'utilizzo delle tecniche e dei titoli sopra indicati*

Credito Liquidità	Valutario Tasso di interesse	Mercato
----------------------	---------------------------------	---------

Risultati per gli Azionisti *Potenziale impatto dei rischi sopracitati*

Perdita Gli azionisti potrebbero perdere parte o la totalità del loro investimento.	Volatilità Il valore delle Azioni del Comparto può variare.	Incapacità di conseguire l'obiettivo del Comparto.
---	---	--

Considerazioni per gli investitori

Profilo dell'investitore Investitori che comprendono i rischi del Comparto, tra i quali il rischio di perdita del capitale, e che:

- intendono conseguire un rendimento tramite un'esposizione ai titoli di Stato della UE;
- considerano l'investimento come parte di un portafoglio e non come piano di investimento completo.

Metodo di copertura per Classi di Azioni currency hedged NAV hedge.

Negoziazione Le richieste ricevute prima delle ore 14:30 CET in un Giorno di Valutazione saranno elaborate in tale giorno.

Data di lancio del Comparto 17 aprile 2008.

Commissioni una tantum prelevate prima o dopo l'investimento (massime)					Commissioni e spese prelevate dal Comparto in un anno		
Classe di Azioni di Base	Commissione di Entrata	Commissione di Conversione	CDSC*	Commissione di Rimborso	Commissione di Gestione e Consulenza Annuale	Commissione di Distribuzione	Oneri Amministrativi e di Esercizio (max)
A	3,00%	1,00%	-	0,50%	0,40%	-	0,20%
C	-	1,00%	-	-	0,25%	-	0,15%
D	3,00%	1,00%	-	0,50%	0,40%	0,20%	0,20%
I	-	1,00%	-	-	0,25%	-	0,11%
I2	-	1,00%	-	-	0,18%	-	0,11%
T	-	1,00%	3,00%	-	0,40%	0,20%	0,20%
X	-	1,00%	-	-	-	-	0,10%

Si veda [Classi di Azioni e Costi](#) per informazioni più dettagliate. *Si riduce ogni anno dell'1,00% ed è pari a zero dopo 3 anni.

JPMorgan Funds - Euro Aggregate Bond Fund

Obiettivo, processo, politiche e rischi

OBIETTIVO

Conseguire un rendimento superiore a quello dei mercati delle obbligazioni denominate in EUR investendo principalmente in titoli di debito denominati in EUR con rating investment grade e utilizzando derivati ove appropriato.

PROCESSO DI INVESTIMENTO

Approccio d'investimento

- Il Comparto impiega un processo di investimento globalmente integrato basato sulla ricerca e imperniato sull'analisi dei fondamentali, di fattori quantitativi e tecnici per vari paesi, settori ed emittenti.
- Il Comparto combina un'asset allocation con approccio top-down e una selezione dei titoli bottom-up considerando fonti diversificate di rendimento del portafoglio - tra cui rotazione settoriale, selezione dei titoli, posizionamento sulla curva dei rendimenti.
- Il Comparto investe in tutti i settori del debito investment grade denominato in euro, inclusi titoli di Stato, parastatali, obbligazioni societarie e debito cartolarizzato.

Approccio ESG [Promozione dei Criteri ESG](#)

Benchmark Bloomberg Euro Aggregate Index (Total Return Gross).

Utilizzi e somiglianze con il benchmark

- Raffronto della performance.
- Base per i calcoli del VaR relativo.

Il Comparto è a gestione attiva. È probabile che la maggior parte degli emittenti presenti nel Comparto sia rappresentata nel benchmark, poiché quest'ultimo è utilizzato dal Gestore degli Investimenti come base ai fini della costruzione del portafoglio. Il Gestore degli Investimenti gode tuttavia di un certo grado di discrezionalità nel discostarsi dalla composizione e dal profilo di rischio del benchmark nel rispetto di parametri di rischio indicativi.

La composizione e il profilo di rischio del Comparto risultano simili a quelli del benchmark; tuttavia, la discrezionalità del Gestore degli Investimenti può dare luogo a performance diverse rispetto a quelle del benchmark.

POLITICHE

Esposizione principale Almeno il 67% del patrimonio è investito, direttamente o tramite derivati, in titoli di debito investment grade denominati in EUR di emittenti di tutto il mondo, inclusi i mercati emergenti.

Il Comparto può investire fino al 15% del proprio patrimonio in MBS/ABS e, in misura limitata, in covered bond. Il Comparto può investire in misura limitata in titoli di debito con rating inferiore a investment grade o sprovvisti di rating.

Almeno il 51% del patrimonio è investito in emittenti che presentano caratteristiche ambientali e/o sociali positive e che applicano buone prassi di governance, come misurato dalla metodologia di punteggio ESG proprietaria del Gestore degli Investimenti e/o da dati di terze parti.

Il Comparto investe almeno il 10% del patrimonio, esclusi gli Attivi Liquidi in via Accessoria, i Depositi presso Istituti di Credito, gli strumenti del mercato monetario, i fondi comuni monetari e i derivati per finalità di gestione efficiente del portafoglio, in Investimenti Sostenibili, secondo la definizione dell'SFDR, che contribuiscono a obiettivi ambientali o sociali.

Il Gestore degli Investimenti valuta e applica uno screening basato su valori e norme per stabilire le esclusioni. Per sostenere questo screening, si affida a uno o

più fornitori terzi che identificano la partecipazione di un emittente o i proventi che esso ricava da attività incompatibili con gli screening basati su valori e norme. L'elenco degli screening applicati che possono comportare esclusioni è disponibile sul Sito Internet della Società di Gestione (www.jpmorganassetmanagement.lu).

Il Comparto include sistematicamente l'analisi ESG nelle decisioni di investimento riguardanti almeno il 75% dei titoli governativi dei mercati emergenti e non investment grade e il 90% dei titoli investment grade acquistati.

Altre esposizioni Fino al 5% in obbligazioni contingent convertible.

Fino al 20% del patrimonio netto in Attivi Liquidi in via Accessoria e fino al 20% del patrimonio in Depositi presso Istituti di Credito, strumenti del mercato monetario e fondi comuni monetari per la gestione delle sottoscrizioni e dei rimborsi in contanti come anche per i pagamenti correnti ed eccezionali. Fino al 100% del patrimonio netto in Attivi Liquidi in via Accessoria temporaneamente per finalità difensive, ove giustificato da condizioni di mercato eccezionalmente sfavorevoli.

Derivati Usati a scopo di: investimento; gestione efficiente del portafoglio; copertura. *Tipologia:* si veda la tabella [Ricorso del Comparto a Derivati](#) in [In che modo i Comparti Utilizzano Derivati, Strumenti e Tecniche](#). *TRS inclusi CFD:* nessuno. *Metodo di calcolo dell'esposizione complessiva:* VaR relativo. *Livello di effetto leva atteso da derivati:* 50% solo indicativo. L'effetto leva può di volta in volta superare in misura significativa questo livello.

Tecniche e strumenti Operazioni di prestito titoli: atteso da 0% a 20%; massimo 20%.

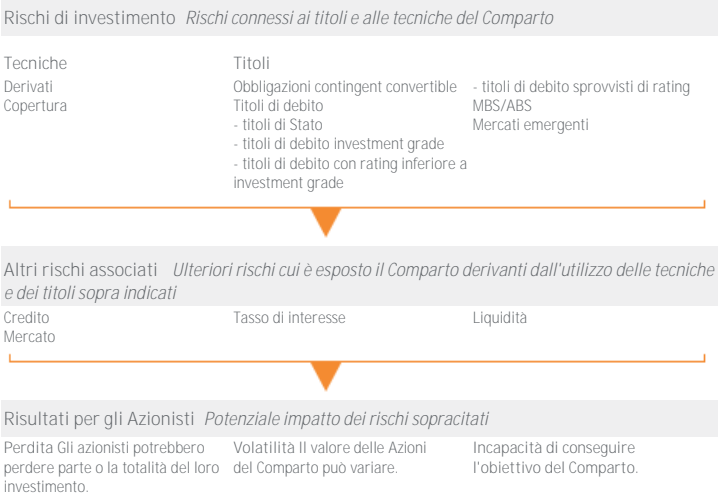
Valute Valuta di Riferimento del Comparto: EUR. Valute di denominazione degli attivi: EUR. Approccio di copertura: non applicabile.

RISCHI PRINCIPALI

Il Comparto è soggetto a Rischi di investimento e Altri rischi associati derivanti dalle tecniche e dai titoli utilizzati al fine di perseguire il proprio obiettivo.

La tabella sottostante illustra in che modo tali rischi si relazionano tra loro e i Risultati per gli Azionisti che potrebbero incidere su un investimento nel Comparto.

Gli investitori sono altresì invitati a leggere le [Descrizioni dei Rischi](#) per una disamina completa di ciascun rischio.



Considerazioni per gli investitori

Profilo dell'investitore Investitori che comprendono i rischi del Comparto, tra i quali il rischio di perdita del capitale, e che:

- intendono conseguire un rendimento tramite un'esposizione ai mercati obbligazionari in EUR;
- considerano l'investimento come parte di un portafoglio e non come piano di investimento completo.

Negoziazione Le richieste ricevute prima delle ore 14:30 CET in un Giorno di Valutazione saranno elaborate in tale giorno.

Data di lancio del Comparto 9 novembre 2009.

Commissioni una tantum prelevate prima o dopo l'investimento (massime)				Commissioni e spese prelevate dal Comparto in un anno		
Classe di Azioni di Base	Commissione di Entrata	Commissione di Conversione	Commissione di Rimborso	Commissione di Gestione e Consulenza Annua	Commissione di Distribuzione	Oneri Amministrativi e di Esercizio (max)
A	3,00%	1,00%	0,50%	0,70%	-	0,20%
C	-	1,00%	-	0,35%	-	0,15%
D	3,00%	1,00%	0,50%	0,70%	0,35%	0,20%
I	-	1,00%	-	0,35%	-	0,11%
I2	-	1,00%	-	0,21%	-	0,11%
X	-	1,00%	-	-	-	0,10%

Si veda [Classi di Azioni e Costi](#) per informazioni più dettagliate.

JPMorgan Funds - Euro Corporate Bond Fund

Obiettivo, processo, politiche e rischi

OBIETTIVO

Conseguire un rendimento superiore a quello dei mercati delle obbligazioni societarie denominate in EUR investendo principalmente in titoli di debito societari denominati in EUR con rating investment grade e utilizzando derivati ove appropriato.

PROCESSO DI INVESTIMENTO

Approccio d'investimento

- Il Comparto impiega un processo di investimento globalmente integrato basato sulla ricerca e imperniato sull'analisi dei fondamentali, di fattori quantitativi e tecnici per vari paesi, settori ed emittenti.
- L'approccio del Comparto all'investimento in obbligazioni societarie si concentra sulla generazione di rendimenti principalmente tramite la rotazione settoriale nel segmento del credito e la selezione dei titoli nell'universo delle obbligazioni societarie denominate in euro.

Approccio ESG [Promozione dei Criteri ESG](#)

Benchmark Bloomberg Euro Aggregate Corporate Index (Total Return Gross). Per le Classi di Azioni currency hedged, il benchmark è coperto nei confronti della Valuta della Classe di Azioni.

Utilizzi e somiglianze con il benchmark

- Raffronto della performance.
- Base per i calcoli del VaR relativo.

Il Comparto è a gestione attiva. È probabile che la maggior parte degli emittenti presenti nel Comparto sia rappresentata nel benchmark, poiché quest'ultimo è utilizzato dal Gestore degli Investimenti come base ai fini della costruzione del portafoglio. Il Gestore degli Investimenti gode tuttavia di un certo grado di discrezionalità nel discostarsi dalla composizione e dal profilo di rischio del benchmark nel rispetto di parametri di rischio indicativi.

La composizione e il profilo di rischio del Comparto risultano simili a quelli del benchmark; tuttavia, la discrezionalità del Gestore degli Investimenti può dare luogo a performance diverse rispetto a quelle del benchmark.

POLITICHE

Esposizione principale Almeno il 67% del patrimonio è investito, direttamente o tramite derivati, in titoli di debito societari investment grade denominati in EUR di emittenti di tutto il mondo, inclusi i mercati emergenti.

Il Comparto può inoltre investire in titoli di debito emessi da governi aventi l'EUR come valuta nazionale, esclusi organismi sovranazionali, amministrazioni ed enti locali. Il Comparto può investire fino al 20% in titoli di debito con rating inferiore a investment grade. Il Comparto può investire in titoli di debito sprovvisti di rating in misura limitata.

Almeno il 51% del patrimonio è investito in emittenti che presentano caratteristiche ambientali e/o sociali positive e che applicano buone prassi di governance, come misurato dalla metodologia di punteggio ESG proprietaria del Gestore degli Investimenti e/o da dati di terze parti.

Il Comparto investe almeno il 10% del patrimonio, esclusi gli Attivi Liquidi in via Accessoria, i Depositi presso Istituti di Credito, gli strumenti del mercato monetario, i fondi comuni monetari e i derivati per finalità di gestione efficiente del portafoglio, in Investimenti Sostenibili, secondo la definizione dell'SFDR, che contribuiscono a obiettivi ambientali o sociali.

Il Gestore degli Investimenti valuta e applica uno screening basato su valori e norme per stabilire le esclusioni. Per sostenere questo screening, si affida a uno o

più fornitori terzi che identificano la partecipazione di un emittente o i proventi che esso ricava da attività incompatibili con gli screening basati su valori e norme. L'elenco degli screening applicati che possono comportare esclusioni è disponibile sul Sito Internet della Società di Gestione (www.jpmorganassetmanagement.lu).

Il Comparto include sistematicamente l'analisi ESG nelle decisioni di investimento riguardanti almeno il 75% dei titoli governativi dei mercati emergenti e non investment grade e il 90% dei titoli investment grade acquistati.

Altre esposizioni Fino al 10% in obbligazioni contingent convertible; fino al 5% in MBS/ABS.

Fino al 20% del patrimonio netto in Attivi Liquidi in via Accessoria e fino al 20% del patrimonio in Depositi presso Istituti di Credito, strumenti del mercato monetario e fondi comuni monetari per la gestione delle sottoscrizioni e dei rimborsi in contanti come anche per i pagamenti correnti ed eccezionali. Fino al 100% del patrimonio netto in Attivi Liquidi in via Accessoria temporaneamente per finalità difensive, ove giustificato da condizioni di mercato eccezionalmente sfavorevoli.

Derivati Usati a scopo di: investimento; gestione efficiente del portafoglio; copertura. **Tipologia:** si veda la tabella [Ricorso del Comparto a Derivati](#) in [In che modo i Comparti Utilizzano Derivati, Strumenti e Tecniche](#). **TRS inclusi CFD:** nessuno. **Metodo di calcolo dell'esposizione complessiva:** VaR relativo. **Livello di effetto leva atteso da derivati:** 50% solo indicativo. L'effetto leva può di volta in volta superare in misura significativa questo livello.

Tecniche e strumenti Operazioni di prestito titoli: atteso da 0% a 20%; massimo 20%.

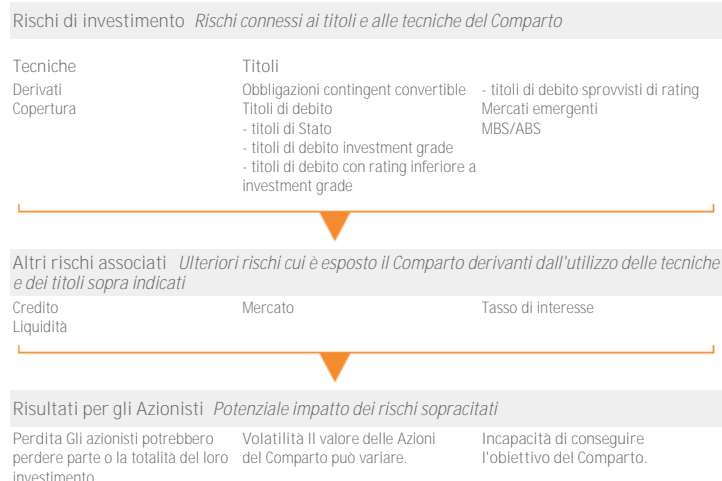
Valute Valuta di Riferimento del Comparto: EUR. Valute di denominazione degli attivi: EUR. **Approccio di copertura:** non applicabile.

RISCHI PRINCIPALI

Il Comparto è soggetto a Rischi di investimento e Altri rischi associati derivanti dalle tecniche e dai titoli utilizzati al fine di perseguire il proprio obiettivo.

La tabella sottostante illustra in che modo tali rischi si relazionano tra loro e i Risultati per gli Azionisti che potrebbero incidere su un investimento nel Comparto.

Gli investitori sono altresì invitati a leggere le [Descrizioni dei Rischi](#) per una disamina completa di ciascun rischio.



Considerazioni per gli investitori

Profilo dell'investitore Investitori che comprendono i rischi del Comparto, tra i quali il rischio di perdita del capitale, e che:

- intendono conseguire un rendimento tramite un'esposizione ai mercati delle obbligazioni societarie investment grade denominate in EUR;
- considerano l'investimento come parte di un portafoglio e non come piano di investimento completo.

Metodo di copertura per Classi di Azioni currency hedged NAV hedge

Negoziazione Le richieste ricevute prima delle ore 14:30 in un Giorno di Valutazione saranno elaborate in tale giorno.

Data di lancio del Comparto 27 febbraio 2009.

Commissioni una tantum prelevate prima o dopo l'investimento (massime)				Commissioni e spese prelevate dal Comparto in un anno		
Classe di Azioni di Base	Commissione di Entrata	Commissione di Conversione	Commissione di Rimborso	Commissione di Gestione e Consulenza Annua	Commissione di Distribuzione	Oneri Amministrativi e di Esercizio (max)
A	3,00%	1,00%	0,50%	0,80%	-	0,20%
C	-	1,00%	-	0,40%	-	0,15%
D	3,00%	1,00%	0,50%	0,80%	0,40%	0,20%
I	-	1,00%	-	0,40%	-	0,11%
I2	-	1,00%	-	0,32%	-	0,11%
X	-	1,00%	-	-	-	0,10%

Si veda [Classi di Azioni e Costi](#) per informazioni più dettagliate.

JPMorgan Funds - Euro Government Short Duration Bond Fund

Obiettivo, processo, politiche e rischi

OBIETTIVO

Conseguire un rendimento in linea con il benchmark investendo principalmente in titoli di Stato a breve termine denominati in EUR emessi da paesi aventi l'EUR come valuta nazionale.

PROCESSO DI INVESTIMENTO

Approccio d'investimento

- Il Comparto impiega un processo di investimento globalmente integrato basato sulla ricerca e imperniato sull'analisi dei fondamentali, di fattori quantitativi e tecnici per vari paesi, settori ed emittenti.
- Il Comparto punta su fonti diversificate di rendimento per il portafoglio - tra cui gestione della duration, posizionamento sulla curva dei rendimenti, operazioni su inflazione e cross-market.
- Il Comparto investe in titoli di Stato e titoli di debito parastatali a breve termine denominati in euro.

Approccio ESG [Promozione dei Criteri ESG](#)

Benchmark J.P. Morgan EMU Government Investment Grade Bond 1-3 Year Index (Total Return Gross).

Utilizzi e somiglianze con il benchmark

- Raffronto della performance.

Il Comparto è a gestione attiva. È probabile che la maggior parte degli emittenti presenti nel Comparto sia rappresentata nel benchmark, poiché quest'ultimo è utilizzato dal Gestore degli Investimenti come base ai fini della costruzione del portafoglio. Il Gestore degli Investimenti gode tuttavia di un certo grado di discrezionalità nel discostarsi dalla composizione e dal profilo di rischio del benchmark nel rispetto di parametri di rischio indicativi.

La composizione e il profilo di rischio del Comparto risultano simili a quelli del benchmark; tuttavia, la discrezionalità del Gestore degli Investimenti può dare luogo a performance diverse rispetto a quelle del benchmark.

POLITICHE

Esposizione principale Almeno il 67% del patrimonio è investito in titoli di debito a breve termine denominati in EUR emessi o garantiti da governi dell'Area Euro, tra cui enti pubblici e amministrazioni locali garantiti dai rispettivi governi nazionali. Il Comparto può investire fino al 20% in titoli di debito a breve termine denominati in EUR emessi o garantiti da organismi sovranazionali. Il Comparto può essere concentrato in un numero ridotto di emittenti. La duration media ponderata del portafoglio non supererà di norma i tre anni e la duration residuale di ciascun investimento non sarà di norma superiore a cinque anni al momento dell'acquisto.

Almeno il 51% del patrimonio è investito in emittenti che presentano caratteristiche ambientali e/o sociali positive e che applicano buone prassi di governance, come misurato dalla metodologia di punteggio ESG proprietaria del Gestore degli Investimenti e/o da dati di terze parti.

Il Comparto investe almeno il 10% del patrimonio, esclusi gli Attivi Liquidi in via Accessoria, i Depositi presso Istituti di Credito, gli strumenti del mercato monetario, i fondi comuni monetari e i derivati per finalità di gestione efficiente del portafoglio, in Investimenti Sostenibili, secondo la definizione dell'SFDR, che contribuiscono a obiettivi ambientali o sociali.

Il Gestore degli Investimenti valuta e applica uno screening basato su valori e norme per stabilire le esclusioni. Per sostenere questo screening, si affida a uno o più fornitori terzi che identificano la partecipazione di un emittente o i proventi che esso ricava da attività incompatibili con gli screening basati su valori e norme. L'elenco degli screening applicati che possono comportare esclusioni è disponibile sul Sito Internet della Società di Gestione (www.jpmorganassetmanagement.lu).

Il Comparto include sistematicamente l'analisi ESG nelle decisioni di investimento riguardanti almeno il 90% dei titoli acquistati.

Altre esposizioni Fino al 20% del patrimonio netto in Attivi Liquidi in via Accessoria e fino al 20% del patrimonio in Depositi presso Istituti di Credito, strumenti del mercato monetario e fondi comuni monetari per la gestione delle sottoscrizioni e dei rimborsi in contanti come anche per i pagamenti correnti ed eccezionali. Fino al 100% del patrimonio netto in Attivi Liquidi in via Accessoria temporaneamente per finalità difensive, ove giustificato da condizioni di mercato eccezionalmente sfavorevoli.

Derivati Usati a scopo di: gestione efficiente del portafoglio; copertura. *Tipologia:* si veda la tabella [Ricorso del Comparto a Derivati](#) in [In che modo i Comparti Utilizzano Derivati, Strumenti e Tecniche](#). *TRS inclusi CFD:* nessuno. *Metodo di calcolo dell'esposizione complessiva:* approccio fondato sugli impegni.

Tecniche e strumenti *Operazioni di prestito titoli:* atteso da 0% a 20%; massimo 20%.

Valute *Valuta di Riferimento del Comparto:* EUR. *Valute di denominazione degli attivi:* EUR. *Approccio di copertura:* non applicabile.

RISCHI PRINCIPALI

Il Comparto è soggetto a Rischi di investimento e Altri rischi associati derivanti dalle tecniche e dai titoli utilizzati al fine di perseguire il proprio obiettivo.

La tabella sottostante illustra in che modo tali rischi si relazionano tra loro e i Risultati per gli Azionisti che potrebbero incidere su un investimento nel Comparto.

Gli investitori sono altresì invitati a leggere le [Descrizioni dei Rischi](#) per una disamina completa di ciascun rischio.



Considerazioni per gli investitori

Profilo dell'investitore Investitori che comprendono i rischi del Comparto, tra i quali il rischio di perdita del capitale, e che:

- intendono conseguire un rendimento tramite un'esposizione ai mercati obbligazionari in EUR, con ridotta sensibilità ai tassi di interesse;
- considerano l'investimento come parte di un portafoglio e non come piano di investimento completo.

Negoziazione Le richieste ricevute prima delle ore 14:30 CET in un Giorno di Valutazione saranno elaborate in tale giorno.

Data di lancio del Comparto 20 febbraio 2009.

Commissioni una tantum prelevate prima o dopo l'investimento (massime)				Commissioni e spese prelevate dal Comparto in un anno		
Classe di Azioni di Base	Commissione di Entrata	Commissione di Conversione	Commissione di Rimborso	Commissione di Gestione e Consulenza Annua	Commissione di Distribuzione	Oneri Amministrativi e di Esercizio (max)
A	3,00%	1,00%	0,50%	0,35%	-	0,15%
C	-	1,00%	-	0,20%	-	0,15%
D	3,00%	1,00%	0,50%	0,35%	0,05%	0,15%
I	-	1,00%	-	0,20%	-	0,11%
I2	-	1,00%	-	0,16%	-	0,11%
X	-	1,00%	-	-	-	0,10%

Si veda [Classi di Azioni e Costi](#) per informazioni più dettagliate.

JPMorgan Funds - Europe High Yield Bond Fund

Obiettivo, processo, politiche e rischi

OBIETTIVO

Conseguire un rendimento superiore a quello dei mercati obbligazionari europei investendo principalmente in obbligazioni europee e non europee con rating inferiore a investment grade denominate in valute europee nonché in altri titoli di debito, utilizzando derivati ove appropriato.

PROCESSO DI INVESTIMENTO

Approccio d'investimento

- Il Comparto impiega un processo di investimento globalmente integrato basato sulla ricerca e imperniato sull'analisi dei fondamentali, di fattori quantitativi e tecnici per vari paesi, settori ed emittenti.
- Approccio di selezione dei titoli bottom-up basato sulla valutazione del valore relativo nell'intero spettro del credito high yield dei mercati europei sviluppati.

Approccio ESG [Promozione dei Criteri ESG](#)

Benchmark ICE BofA Euro Developed Markets Non-Financial High Yield Constrained Index (Total Return Gross). Per le Classi di Azioni currency hedged, il benchmark è coperto nei confronti della valuta della Classe di Azioni.

Utilizzi e somiglianze con il benchmark

- Raffronto della performance.

Il Comparto è a gestione attiva. È probabile che la maggior parte degli emittenti presenti nel Comparto sia rappresentata nel benchmark, poiché quest'ultimo è utilizzato dal Gestore degli Investimenti come base ai fini della costruzione del portafoglio. Il Gestore degli Investimenti gode tuttavia di un certo grado di discrezionalità nel discostarsi dalla composizione e dal profilo di rischio del benchmark nel rispetto di parametri di rischio indicativi.

La composizione e il profilo di rischio del Comparto risultano simili a quelli del benchmark; tuttavia, la discrezionalità del Gestore degli Investimenti può dare luogo a performance diverse rispetto a quelle del benchmark.

POLITICHE

Esposizione principale Almeno il 67% del patrimonio è investito, direttamente o tramite derivati, in titoli di debito con rating inferiore a investment grade denominati in una valuta europea ovvero emessi o garantiti da società aventi sede o che svolgono la parte preponderante della propria attività economica in un paese europeo.

Il Comparto può investire in titoli di debito sprovvisti di rating.

Almeno il 51% del patrimonio è investito in emittenti che presentano caratteristiche ambientali e/o sociali positive e che applicano buone prassi di governance, come misurato dalla metodologia di punteggio ESG proprietaria del Gestore degli Investimenti e/o da dati di terze parti.

Il Comparto investe almeno il 10% del patrimonio, esclusi gli Attivi Liquidi in via Accessoria, i Depositi presso Istituti di Credito, gli strumenti del mercato monetario, i fondi comuni monetari e i derivati per finalità di gestione efficiente del portafoglio, in Investimenti Sostenibili, secondo la definizione dell'SFDR, che contribuiscono a obiettivi ambientali o sociali.

Il Gestore degli Investimenti valuta e applica uno screening basato su valori e norme per stabilire le esclusioni. Per sostenere questo screening, si affida a uno o più fornitori terzi che identificano la partecipazione di un emittente

o i proventi che esso ricava da attività incompatibili con gli screening basati su valori e norme. L'elenco degli screening applicati che possono comportare esclusioni è disponibile sul Sito Internet della Società di Gestione (www.jpmorganassetmanagement.lu).

Il Comparto include sistematicamente l'analisi ESG nelle decisioni di investimento riguardanti almeno il 75% dei titoli governativi dei mercati emergenti e non investment grade e il 90% dei titoli investment grade acquistati.

Altre esposizioni Fino al 5% in obbligazioni contingent convertible. In misura limitata, il Comparto può investire nei mercati emergenti.

Fino al 20% del patrimonio netto in Attivi Liquidi in via Accessoria e fino al 20% del patrimonio in Depositi presso Istituti di Credito, strumenti del mercato monetario e fondi comuni monetari per la gestione delle sottoscrizioni e dei rimborsi in contanti come anche per i pagamenti correnti ed eccezionali. Fino al 100% del patrimonio netto in Attivi Liquidi in via Accessoria temporaneamente per finalità difensive, ove giustificato da condizioni di mercato eccezionalmente sfavorevoli.

Derivati Usati a scopo di: investimento; copertura; gestione efficiente del portafoglio. *Tipologia:* si veda la tabella [Ricorso del Comparto a Derivati in In che modo i Comparti Utilizzano Derivati, Strumenti e Tecniche](#). *TRS inclusi CFD:* nessuno. *Metodo di calcolo dell'esposizione complessiva:* approccio fondato sugli impegni.

Tecniche e strumenti Operazioni di prestito titoli: atteso da 0% a 20%; massimo 20%.

Valute Valuta di Riferimento del Comparto: EUR. Valute di denominazione degli attivi: qualsiasi. *Approccio di copertura:* solitamente coperto rispetto alla Valuta di Riferimento.

RISCHI PRINCIPALI

Il Comparto è soggetto a Rischi di investimento e Altri rischi associati derivanti dalle tecniche e dai titoli utilizzati al fine di perseguire il proprio obiettivo.

La tabella sottostante illustra in che modo tali rischi si relazionano tra loro e i Risultati per gli Azionisti che potrebbero incidere su un investimento nel Comparto.

Gli investitori sono altresì invitati a leggere le [Descrizioni dei Rischi](#) per una disamina completa di ciascun rischio.

Rischi di investimento Rischi connessi ai titoli e alle tecniche del Comparto		
Tecniche	Titoli	
Derivati	Obbligazioni contingent convertible	Mercati emergenti
Copertura	Titoli di debito	
	- titoli di debito con rating inferiore a investment grade	
	- titoli di debito sprovvisti di rating	
Altri rischi associati Ulteriori rischi cui è esposto il Comparto derivanti dall'utilizzo delle tecniche e dei titoli sopra indicati		
Credito	Valutario	Tasso di interesse
Liquidità	Mercato	
Risultati per gli Azionisti Potenziale impatto dei rischi sopracitati		
Perdita	Gli azionisti potrebbero perdere parte o la totalità del loro investimento.	Volatilità Il valore delle Azioni del Comparto può variare.
		Incapacità di conseguire l'obiettivo del Comparto.

Considerazioni per gli investitori

Profilo dell'investitore Investitori che comprendono i rischi del Comparto, tra i quali il rischio di perdita del capitale, e che:

- intendono conseguire un rendimento tramite un'esposizione ai mercati obbligazionari high yield europei;
- comprendono i rischi connessi al debito high yield e sono disposti ad accettare tali rischi a fronte di rendimenti potenzialmente più elevati;
- considerano l'investimento come parte di un portafoglio e non come piano di investimento completo.

Metodo di copertura per Classi di Azioni currency hedged NAV hedge.

Negoziazione Le richieste ricevute prima delle ore 14:30 CET in un Giorno di Valutazione saranno elaborate in tale giorno.

Data di lancio del Comparto 11 settembre 1998.

Commissioni una tantum prelevate prima o dopo l'investimento (massime)					Commissioni e spese prelevate dal Comparto in un anno		
Classe di Azioni di Base	Commissione di Entrata	Commissione di Conversione	CDSC*	Commissione di Rimborsò	Commissione di Gestione e Consulenza Annuale	Commissione di Distribuzione	Oneri Amministrativi e di Esercizio (max)
A	3,00%	1,00%	-	0,50%	0,75%	-	0,20%
C	-	1,00%	-	-	0,45%	-	0,15%
D	3,00%	1,00%	-	0,50%	0,75%	0,55%	0,20%
I	-	1,00%	-	-	0,45%	-	0,11%
I2	-	1,00%	-	-	0,34%	-	0,11%
T	-	1,00%	3,00%	-	0,75%	0,55%	0,20%
X	-	1,00%	-	-	-	-	0,10%

Si veda [Classi di Azioni e Costi](#) per informazioni più dettagliate. *Si riduce ogni anno dell'1,00% ed è pari a zero dopo 3 anni.

Europe High Yield Short Duration Bond Fund

Obiettivo, processo, politiche e rischi

OBIETTIVO

Conseguire un rendimento superiore a quello dei mercati obbligazionari europei a bassa duration investendo principalmente in obbligazioni a breve termine con rating inferiore a investment grade denominate in valute europee nonché in altri titoli di debito, utilizzando derivati ove appropriato.

PROCESSO DI INVESTIMENTO

Approccio d'investimento

- Il Comparto impiega un processo di investimento globalmente integrato basato sulla ricerca e imperniato sull'analisi dei fondamentali, di fattori quantitativi e tecnici per vari paesi, settori ed emittenti.
- Approccio di selezione dei titoli bottom-up basato sulla valutazione del valore relativo nell'intero spettro del credito high yield a breve termine dei mercati europei sviluppati.

Approccio ESG [Integrazione dei Criteri ESG](#)

Benchmark ICE BofA Euro Developed Markets High Yield ex-Financials BB-B 1-3 year 3% Constrained Index (Total Return Gross). Per le Classi di Azioni currency hedged, il benchmark è coperto nei confronti della valuta della Classe di Azioni.

La denominazione ufficiale del benchmark è ICE BofA Q936 Custom Index (Total Return Gross).

Utilizzi e somiglianze con il benchmark

- Raffronto della performance.

Il Comparto è a gestione attiva. È probabile che la maggior parte degli emittenti presenti nel Comparto sia rappresentata nel benchmark, poiché quest'ultimo è utilizzato dal Gestore degli Investimenti come base ai fini della costruzione del portafoglio. Il Gestore degli Investimenti gode tuttavia di un certo grado di discrezionalità nel discostarsi dalla composizione e dal profilo di rischio del benchmark nel rispetto di parametri di rischio indicativi.

La composizione e il profilo di rischio del Comparto risultano simili a quelli del benchmark; tuttavia, la discrezionalità del Gestore degli Investimenti può dare luogo a performance diverse rispetto a quelle del benchmark.

POLITICHE

Esposizione principale Almeno il 67% del patrimonio è investito, direttamente o tramite derivati, in titoli di debito a breve termine con rating inferiore a investment grade denominati in una valuta europea ovvero emessi o garantiti da società aventi sede o che svolgono la parte preponderante della propria attività economica in un paese europeo.

Il Comparto può investire in titoli di debito sprovvisti di rating.

La duration media ponderata del portafoglio non supererà di norma i tre anni e la scadenza residuale di ciascun titolo di debito a tasso fisso non sarà di norma superiore a cinque anni al momento dell'acquisto.

Altre esposizioni Fino al 5% in obbligazioni contingent convertible; fino al 5% in titoli di debito in sofferenza al momento dell'acquisto. In misura limitata, il Comparto può investire nei mercati emergenti.

Fino al 20% del patrimonio netto in Attivi Liquidi in via Accessoria e fino al 20% del patrimonio in Depositi presso Istituti di Credito, strumenti del mercato monetario e fondi comuni monetari per la gestione delle sottoscrizioni e dei rimborsi in contanti come anche per i pagamenti correnti ed eccezionali. Fino al 100% del patrimonio netto in Attivi Liquidi in via Accessoria temporaneamente per finalità difensive, ove giustificato da condizioni di mercato eccezionalmente sfavorevoli.

Derivati Usati a scopo di: investimento; copertura; gestione efficiente del portafoglio. *Tipologia:* si veda la tabella [Ricorso del Comparto a Derivati in In che modo i Comparti Utilizzano Derivati, Strumenti e Tecniche](#). *TRS inclusi CFD:* nessuno. *Metodo di calcolo dell'esposizione complessiva:* approccio fondato sugli impegni.

Tecniche e strumenti Operazioni di prestito titoli: atteso da 0% a 20%; massimo 20%.

Valute Valuta di Riferimento del Comparto: EUR. Valute di denominazione degli attivi: qualsiasi. *Approccio di copertura:* solitamente coperto rispetto alla Valuta di Riferimento.

RISCHI PRINCIPALI

Il Comparto è soggetto a Rischi di investimento e Altri rischi associati derivanti dalle tecniche e dai titoli utilizzati al fine di perseguire il proprio obiettivo.

La tabella sottostante illustra in che modo tali rischi si relazionano tra loro e i Risultati per gli Azionisti che potrebbero incidere su un investimento nel Comparto.

Gli investitori sono altresì invitati a leggere le [Descrizioni dei Rischi](#) per una disamina completa di ciascun rischio.

Rischi di investimento *Rischi connessi ai titoli e alle tecniche del Comparto*

Tecniche	Titoli	
Derivati	Obbligazioni contingent convertible	- Titoli di debito in sofferenza
Copertura	Titoli di debito	Mercati emergenti
	- titoli di debito con rating inferiore a investment grade	
	- titoli di debito sprovvisti di rating	

Altri rischi associati *Ulteriori rischi cui è esposto il Comparto derivanti dall'utilizzo delle tecniche e dei titoli sopra indicati*

Credito	Liquidità	Valutario
Mercato	Tasso di interesse	

Risultati per gli Azionisti *Potenziale impatto dei rischi sopracitati*

Perdita Gli azionisti potrebbero perdere parte o la totalità del loro investimento.	Volatilità Il valore delle Azioni del Comparto può variare.	Incapacità di conseguire l'obiettivo del Comparto.
---	---	--

Considerazioni per gli investitori

Profilo dell'investitore Investitori che comprendono i rischi del Comparto, tra i quali il rischio di perdita del capitale, e che:

- intendono conseguire un rendimento tramite un'esposizione ai mercati obbligazionari high yield a breve termine europei, con ridotta sensibilità alle variazioni dei tassi di interesse;
- comprendono i rischi connessi al debito high yield e sono disposti ad accettare tali rischi a fronte di rendimenti potenzialmente più elevati;
- considerano l'investimento come parte di un portafoglio e non come piano di investimento completo.

Metodo di copertura per Classi di Azioni currency hedged NAV hedge.

Negoziazione Le richieste ricevute prima delle ore 14:30 CET in un Giorno di Valutazione saranno elaborate in tale giorno.

Data di lancio del Comparto 12 gennaio 2017.

Commissioni una tantum prelevate prima o dopo l'investimento (massime)					Commissioni e spese prelevate dal Comparto in un anno		
Classe di Azioni di Base	Commissione di Entrata	Commissione di Conversione	CDSC*	Commissione di Rimborso	Commissione di Gestione e Consulenza Annuale	Commissione di Distribuzione	Oneri Amministrativi e di Esercizio (max)
A	3,00%	1,00%	-	0,50%	0,75%	-	0,20%
C	-	1,00%	-	-	0,45%	-	0,15%
D	3,00%	1,00%	-	0,50%	0,75%	0,55%	0,20%
I	-	1,00%	-	-	0,45%	-	0,11%
I2	-	1,00%	-	-	0,34%	-	0,11%
S1	-	1,00%	-	-	0,23%	-	0,11%
T	-	1,00%	3,00%	-	0,75%	0,55%	0,20%
X	-	1,00%	-	-	-	-	0,10%

Si veda [Classi di Azioni e Costi](#) per informazioni più dettagliate. *Si riduce ogni anno dell'1,00% ed è pari a zero dopo 3 anni.

JPMorgan Funds - Financials Bond Fund

Obiettivo, processo, politiche e rischi

OBIETTIVO

Conseguire un rendimento superiore a quello dei mercati obbligazionari globali investendo principalmente in titoli di debito senior e subordinato a livello globale emessi da società dei settori finanziario, bancario e assicurativo ("Società Finanziarie") e utilizzando derivati ove appropriato.

PROCESSO DI INVESTIMENTO

Approccio d'investimento

- Il Comparto impiega un processo di investimento globalmente integrato basato sulla ricerca e imperniato sull'analisi dei fondamentali, di fattori quantitativi e tecnici per vari paesi, settori ed emittenti.
- L'approccio del Comparto all'investimento in obbligazioni societarie si concentra sulla generazione di rendimenti tramite la rotazione settoriale nel segmento del credito e la selezione dei titoli nell'universo delle obbligazioni del settore finanziario globale.

Approccio ESG [Promozione dei Criteri ESG](#)

Benchmark 33% Bloomberg Global Aggregate Corporate Senior Financials Index (Total Return Gross) Hedged to EUR / 67% Bloomberg Global Aggregate Corporate Subordinated Financials Index (Total Return Gross) Hedged to EUR. Per le Classi di Azioni currency hedged, i benchmark sono coperti nei confronti della Valuta della Classe di Azioni.

Utilizzi e somiglianze con il benchmark

- Raffronto della performance.
- Base per i calcoli del VaR relativo.

Il Comparto è a gestione attiva. È probabile che la maggior parte degli emittenti presenti nel Comparto sia rappresentata nel benchmark, poiché quest'ultimo è utilizzato dal Gestore degli Investimenti come base ai fini della costruzione del portafoglio. Il Gestore degli Investimenti gode tuttavia di un certo grado di discrezionalità nel discostarsi dalla composizione e dal profilo di rischio del benchmark nel rispetto di parametri di rischio indicativi.

La composizione e il profilo di rischio del Comparto risultano simili a quelli del benchmark; tuttavia, la discrezionalità del Gestore degli Investimenti può dare luogo a performance diverse rispetto a quelle del benchmark.

POLITICHE

Esposizione principale Almeno il 67% del patrimonio è investito, direttamente o tramite derivati, in titoli di debito senior e subordinato di Società Finanziarie aventi sede in tutto il mondo, compresi i mercati emergenti. Il Comparto potrà avere un'esposizione significativa a titoli di debito con rating inferiore a investment grade e sprovvisti di rating.

Il Comparto può investire in modo massiccio in titoli privilegiati e altri titoli azionari, in titoli convertibili e in obbligazioni contingent convertible nella misura massima del 20%.

Almeno il 51% del patrimonio è investito in emittenti che presentano caratteristiche ambientali e/o sociali positive e che applicano buone prassi di governance, come misurato dalla metodologia di punteggio ESG proprietaria del Gestore degli Investimenti e/o da dati di terze parti.

Il Comparto investe almeno il 10% del patrimonio, esclusi gli Attivi Liquidi in via Accessoria, i Depositi presso Istituti di Credito, gli strumenti del mercato monetario, i fondi comuni monetari e i derivati per finalità di gestione

efficiente del portafoglio, in Investimenti Sostenibili, secondo la definizione dell'SFDR, che contribuiscono a obiettivi ambientali o sociali.

Il Gestore degli Investimenti valuta e applica uno screening basato su valori e norme per stabilire le esclusioni. Per sostenere questo screening, si affida a uno o più fornitori terzi che identificano la partecipazione di un emittente o i proventi che esso ricava da attività incompatibili con gli screening basati su valori e norme. L'elenco degli screening applicati che possono comportare esclusioni è disponibile sul Sito Internet della Società di Gestione (www.jpmorganassetmanagement.lu).

Il Comparto include sistematicamente l'analisi ESG nelle decisioni di investimento riguardanti almeno il 75% dei titoli governativi dei mercati emergenti e non investment grade e il 90% dei titoli investment grade acquistati.

Altre esposizioni Titoli di debito emessi da governi di tutto il mondo, inclusi organismi sovranazionali, amministrazioni locali ed enti pubblici; fino al 5% in MBS/ABS.

Fino al 20% del patrimonio netto in Attivi Liquidi in via Accessoria e fino al 20% del patrimonio in Depositi presso Istituti di Credito, strumenti del mercato monetario e fondi comuni monetari per la gestione delle sottoscrizioni e dei rimborsi in contanti come anche per i pagamenti correnti ed eccezionali. Fino al 100% del patrimonio netto in Attivi Liquidi in via Accessoria temporaneamente per finalità difensive, ove giustificato da condizioni di mercato eccezionalmente sfavorevoli.

Derivati Usati a scopo di: investimento; gestione efficiente del portafoglio; copertura. *Tipologia:* si veda la tabella [Ricorso del Comparto a Derivati in In che modo i Comparti Utilizzano Derivati, Strumenti e Tecniche](#). *TRS inclusi CFD:* nessuno. *Metodo di calcolo dell'esposizione complessiva:* VaR relativo. *Livello di effetto leva atteso da derivati:* 150% solo indicativo. L'effetto leva può di volta in volta superare in misura significativa questo livello.

Tecniche e strumenti Operazioni di prestito titoli: atteso da 0% a 20%; massimo 20%.

Valute Valuta di Riferimento del Comparto: EUR. *Valute di denominazione degli attivi:* qualsiasi. *Approccio di copertura:* solitamente coperto rispetto alla Valuta di Riferimento.

RISCHI PRINCIPALI

Il Comparto è soggetto a Rischi di investimento e Altri rischi associati derivanti dalle tecniche e dai titoli utilizzati al fine di perseguire il proprio obiettivo.

La tabella sottostante illustra in che modo tali rischi si relazionano tra loro e i Risultati per gli Azionisti che potrebbero incidere su un investimento nel Comparto.

Gli investitori sono altresì invitati a leggere le [Descrizioni dei Rischi](#) per una disamina completa di ciascun rischio.

Rischi di investimento *Rischi connessi ai titoli e alle tecniche del Comparto*

Tecniche	Titoli	
Derivati	Obbligazioni contingent convertible	Azioni
Copertura	Titoli convertibili	Mercati emergenti
	Titoli di debito	Titoli privilegiati
	- titoli di Stato	MBS/ABS
	- titoli di debito con rating inferiore a investment grade	
	- Titoli di debito subordinati	
	- titoli di debito sprovvisti di rating	

Altri rischi associati *Ulteriori rischi cui è esposto il Comparto derivanti dall'utilizzo delle tecniche e dei titoli sopra indicati*

Credito	Tasso di interesse	Valutario
Mercato	Liquidità	

Risultati per gli Azionisti *Potenziale impatto dei rischi sopracitati*

Perdita Gli azionisti potrebbero perdere parte o la totalità del loro investimento.	Volatilità Il valore delle Azioni del Comparto può variare.	Incapacità di conseguire l'obiettivo del Comparto.
---	---	--

Considerazioni per gli investitori

Profilo dell'investitore Investitori che comprendono i rischi del Comparto, tra i quali il rischio di perdita del capitale, e che:

- intendono conseguire un rendimento tramite un'esposizione ai mercati obbligazionari del settore finanziario globale;
- considerano l'investimento come parte di un portafoglio e non come piano di investimento completo.

Metodo di copertura per Classi di Azioni currency hedged NAV hedge.

Negoziazione Le richieste ricevute prima delle ore 14:30 CET in un Giorno di Valutazione saranno elaborate in tale giorno.

Data di lancio del Comparto 28 novembre 2011.

Commissioni una tantum prelevate prima o dopo l'investimento (massime)					Commissioni e spese prelevate dal Comparto in un anno		
Classe di Azioni di Base	Commissione di Entrata	Commissione di Conversione	Commissione di Rimborsamento	Commissione di CDSC*	Commissione di Gestione e Consulenza Annua	Commissione di Distribuzione	Oneri Amministrativi e di Esercizio (max)
A	3,00%	1,00%	-	0,50%	0,80%	-	0,20%
C	-	1,00%	-	-	0,40%	-	0,15%
D	3,00%	1,00%	-	0,50%	0,80%	0,40%	0,20%
I	-	1,00%	-	-	0,40%	-	0,11%
I2	-	1,00%	-	-	0,32%	-	0,11%
T	-	1,00%	3,00%	-	0,80%	0,40%	0,20%
X	-	1,00%	-	-	-	-	0,10%

Si veda [Classi di Azioni e Costi](#) per informazioni più dettagliate. *Si riduce ogni anno dell'1,00% ed è pari a zero dopo 3 anni.

JPMorgan Funds - Flexible Credit Fund

Obiettivo, processo, politiche e rischi

OBIETTIVO

Conseguire un rendimento totale sfruttando le opportunità di investimento nei mercati creditizi su scala globale tramite derivati, ove appropriato.

PROCESSO DI INVESTIMENTO

Approccio d'investimento

- Il Comparto impiega un processo di investimento globalmente integrato basato sulla ricerca e imperniato sull'analisi dei fondamentali, di fattori quantitativi e tecnici per vari paesi, settori ed emittenti.
- Il Comparto investe in maniera flessibile in un ampio spettro di segmenti del mercato creditizio globale, tra cui titoli investment grade, high yield e debito dei mercati emergenti adoperandosi per generare la maggior parte dei rendimenti mediante la selezione dei titoli e l'allocazione settoriale nell'universo del credito e adottando nel contempo una gestione attiva dell'esposizione ai tassi di interesse in funzione integrativa rispetto ai rendimenti ottenuti sui mercati creditizi.
- Gestione del rischio di ribasso attraverso l'asset allocation dinamica, la copertura e la diversificazione settoriale.

Approccio ESG [Integrazione dei Criteri ESG](#)

Benchmark Bloomberg Multiverse Corporate Index (Total Return Gross) Hedged to USD. Per le Classi di Azioni currency hedged, il benchmark è coperto nei confronti della valuta della Classe di Azioni.

Utilizzi e somiglianze con il benchmark

- Raffronto della performance.

Il Comparto è a gestione attiva e non fa riferimento, né è vincolato al benchmark.

POLITICHE

Esposizione principale La maggior parte del patrimonio è investita in titoli di debito societari a livello globale. Il Comparto può anche investire in altri attivi quali titoli convertibili, obbligazioni contingent convertible (fino al 20%), titoli di debito emessi da enti pubblici, covered bond e credit linked note.

Il Comparto può investire fino al 10% del proprio patrimonio in MBS/ABS e, in misura limitata, in titoli di debito in sofferenza e titoli insolventi.

Non vi sono restrizioni in termini di merito creditizio e gli emittenti possono essere ubicati ovunque nel mondo, ivi compresi i mercati emergenti.

Il Comparto può detenere posizioni lunghe e corte (tramite derivati) per variare l'esposizione a paesi, settori, valute e rating creditizio, che di volta in volta può anche essere concentrata.

Altre esposizioni Derivati azionari per gestire l'esposizione azionaria e la correlazione del Comparto con i mercati azionari.

Fino al 20% del patrimonio netto in Attivi Liquidi in via Accessoria e fino al 20% del patrimonio in Depositi presso Istituti di Credito, strumenti del mercato monetario e fondi comuni monetari per la gestione delle sottoscrizioni e dei rimborsi in contanti come anche per i pagamenti correnti ed eccezionali. Fino al 100% del patrimonio netto in Attivi Liquidi in via Accessoria temporaneamente per finalità difensive, ove giustificato da condizioni di mercato eccezionalmente sfavorevoli.

Derivati Usati a scopo di: investimento; gestione efficiente del portafoglio; copertura. **Tipologia:** si veda la tabella [Ricorso del Comparto a Derivati in In che modo i Comparti Utilizzano Derivati, Strumenti e Tecniche](#). **TRS inclusi CFD:** nessuno. **Metodo di calcolo dell'esposizione complessiva:** VaR assoluto. **Livello di effetto leva atteso da derivati:** 200% solo indicativo. L'effetto leva può di volta in volta superare in misura significativa questo livello.

Tecniche e strumenti Operazioni di prestito titoli: atteso da 0% a 20%; massimo 20%.

Valute Valuta di Riferimento del Comparto: USD. **Valute di denominazione degli attivi:** qualsiasi. **Approccio di copertura:** solitamente coperto rispetto alla Valuta di Riferimento.

RISCHI PRINCIPALI

Il Comparto è soggetto a Rischi di investimento e Altri rischi associati derivanti dalle tecniche e dai titoli utilizzati al fine di perseguire il proprio obiettivo.

La tabella sottostante illustra in che modo tali rischi si relazionano tra loro e i Risultati per gli Azionisti che potrebbero incidere su un investimento nel Comparto.

Gli investitori sono altresì invitati a leggere le [Descrizioni dei Rischi](#) per una disamina completa di ciascun rischio.



Considerazioni per gli investitori

Profilo dell'investitore Investitori che comprendono i rischi del Comparto, tra i quali il rischio di perdita del capitale, e che:

- intendono conseguire un rendimento tramite un'esposizione ai mercati delle obbligazioni societarie di tutto il mondo;
- comprendono che il portafoglio potrà avere un'esposizione significativa a classi di attivo più rischiose (come titoli high yield e debito dei mercati emergenti) e sono disposti ad accettare tali rischi a fronte di rendimenti potenzialmente più elevati;
- considerano l'investimento come parte di un portafoglio e non come piano di investimento completo.

Metodo di copertura per Classi di Azioni currency hedged NAV hedge.

Negoziazione Le richieste ricevute prima delle ore 14:30 CET in un Giorno di Valutazione saranno elaborate in tale giorno.

Data di lancio del Comparto 20 gennaio 2010.

Commissioni una tantum prelevate prima o dopo l'investimento (massime)					Commissioni e spese prelevate dal Comparto in un anno		
Classe di Azioni di Base	Commissione di Entrata	Commissione di Conversione	CDSC*	Commissione di Rimborso	Commissione di Gestione e Consulenza Annuale	Commissione di Distribuzione	Oneri Amministrativi e di Esercizio (max)
A	3,00%	1,00%	-	0,50%	0,80%	-	0,20%
C	-	1,00%	-	-	0,40%	-	0,15%
D	3,00%	1,00%	-	0,50%	0,80%	0,40%	0,20%
I	-	1,00%	-	-	0,40%	-	0,11%
I2	-	1,00%	-	-	0,38%	-	0,11%
T	-	1,00%	3,00%	-	0,80%	0,40%	0,20%
X	-	1,00%	-	-	-	-	0,10%

Si veda [Classi di Azioni e Costi](#) per informazioni più dettagliate. *Si riduce ogni anno dell'1,00% ed è pari a zero dopo 3 anni.

JPMorgan Funds - Global Aggregate Bond Fund

Obiettivo, processo, politiche e rischi

OBIETTIVO

Conseguire un rendimento superiore a quello dei mercati obbligazionari globali investendo principalmente in titoli di debito investment grade globali, utilizzando derivati ove appropriato.

PROCESSO DI INVESTIMENTO

Approccio d'investimento

- Il Comparto impiega un processo di investimento globalmente integrato basato sulla ricerca e imperniato sull'analisi dei fondamentali, di fattori quantitativi e tecnici per vari paesi, settori ed emittenti.
- Combina un'asset allocation con approccio top-down e una selezione dei titoli bottom-up considerando fonti diversificate di rendimento del portafoglio - tra cui rotazione settoriale, selezione dei titoli, posizionamento su valute e sulla curva dei rendimenti.
- Il Comparto investe in tutti i settori del debito investment grade globale, inclusi titoli di Stato, parastatali, obbligazioni societarie, debito dei mercati emergenti e debito cartolarizzato.
- Può anche investire nel segmento high yield e l'esposizione valutaria viene di norma coperta con riferimento alle ponderazioni valutarie del benchmark.

Approccio ESG [Promozione dei Criteri ESG](#)

Benchmark Bloomberg Global Aggregate Index (Total Return Gross).

Utilizzi e somiglianze con il benchmark

- Raffronto della performance.
- Base per i calcoli del VaR relativo.

Il Comparto è a gestione attiva. È probabile che la maggior parte degli emittenti presenti nel Comparto sia rappresentata nel benchmark, poiché quest'ultimo è utilizzato dal Gestore degli Investimenti come base ai fini della costruzione del portafoglio. Il Gestore degli Investimenti gode tuttavia di un certo grado di discrezionalità nel discostarsi dalla composizione e dal profilo di rischio del benchmark nel rispetto di parametri di rischio indicativi.

La composizione e il profilo di rischio del Comparto risultano simili a quelli del benchmark; tuttavia, la discrezionalità del Gestore degli Investimenti può dare luogo a performance diverse rispetto a quelle del benchmark.

POLITICHE

Esposizione principale Almeno il 67% del patrimonio è investito, direttamente o tramite derivati, in titoli di debito investment grade (tra cui MBS/ABS) di emittenti di tutto il mondo, inclusi i mercati emergenti.

Si prevede che il Comparto investirà dal 5% al 30% del proprio patrimonio in mortgage-backed securities (MBS) e/o asset-backed securities (ABS). Gli MBS, che possono essere di agenzie (emessi da agenzie parastatali statunitensi) e non di agenzie (emessi da istituzioni private), sono titoli di debito garantiti da mutui ipotecari, inclusi i mutui ipotecari su immobili residenziali e commerciali, mentre gli ABS sono titoli di debito garantiti da altre tipologie di attivi, quali carte di credito, prestiti automobilistici, prestiti al consumo e leasing su attrezzature.

Il Comparto può investire in titoli con rating inferiore a investment grade o sprovvisti di rating e, in misura limitata, in covered bond.

Il Comparto può investire in titoli di debito onshore emessi nella PRC tramite China-Hong Kong Bond Connect.

Almeno il 51% del patrimonio è investito in emittenti che presentano caratteristiche ambientali e/o sociali positive e che applicano buone prassi di governance, come misurato dalla metodologia di punteggio ESG proprietaria del Gestore degli Investimenti e/o da dati di terze parti.

Il Comparto investe almeno il 10% del patrimonio, esclusi gli Attivi Liquidi in via Accessoria, i Depositi presso Istituti di Credito, gli strumenti del mercato monetario, i fondi comuni monetari e i derivati per finalità di gestione efficiente del portafoglio, in Investimenti Sostenibili, secondo la definizione dell'SFDR, che contribuiscono a obiettivi ambientali o sociali.

Il Gestore degli Investimenti valuta e applica uno screening basato su valori e norme per stabilire le esclusioni. Per sostenere questo screening, si affida a uno o più fornitori terzi che identificano la partecipazione di un emittente o i proventi che esso ricava da attività incompatibili con gli screening basati su valori e norme. L'elenco degli screening applicati che possono comportare esclusioni è disponibile sul Sito Internet della Società di Gestione (www.jpmorganassetmanagement.lu).

Il Comparto include sistematicamente l'analisi ESG nelle decisioni di investimento riguardanti almeno il 75% dei titoli governativi dei mercati emergenti e non investment grade e il 90% dei titoli investment grade acquistati.

Altre esposizioni Fino al 5% in obbligazioni contingent convertible.

Fino al 20% del patrimonio netto in Attivi Liquidi in via Accessoria e fino al 20% del patrimonio in Depositi presso Istituti di Credito, strumenti del mercato monetario e fondi comuni monetari per la gestione delle sottoscrizioni e dei rimborsi in contanti come anche per i pagamenti correnti ed eccezionali. Fino al 100% del patrimonio netto in Attivi Liquidi in via Accessoria temporaneamente per finalità difensive, ove giustificato da condizioni di mercato eccezionalmente sfavorevoli.

Derivati Usati a scopo di: investimento; gestione efficiente del portafoglio; copertura. **Tipologia:** si veda la tabella [Ricorso del Comparto a Derivati in In che modo i Comparti Utilizzano Derivati, Strumenti e Tecniche](#). **TRS inclusi CFD:** nessuno. **Metodo di calcolo dell'esposizione complessiva:** VaR relativo. **Livello di effetto leva atteso da derivati:** 400% solo indicativo. L'effetto leva può di volta in volta superare in misura significativa questo livello.

Tecniche e strumenti Operazioni di prestito titoli: atteso da 0% a 20%; massimo 20%.

Valute Valuta di Riferimento del Comparto: USD. Valute di denominazione degli attivi: qualsiasi. **Approccio di copertura:** di regola coperto con riferimento alle ponderazioni valutarie del benchmark.

RISCHI PRINCIPALI

Il Comparto è soggetto a Rischi di investimento e Altri rischi associati derivanti dalle tecniche e dai titoli utilizzati al fine di perseguire il proprio obiettivo.

La tabella sottostante illustra in che modo tali rischi si relazionano tra loro e i Risultati per gli Azionisti che potrebbero incidere su un investimento nel Comparto.

Gli investitori sono altresì invitati a leggere le [Descrizioni dei Rischi](#) per una disamina completa di ciascun rischio.



Considerazioni per gli investitori

Profilo dell'investitore Investitori che comprendono i rischi del Comparto, tra i quali il rischio di perdita del capitale, e che:

- intendono conseguire un rendimento tramite un'esposizione ai mercati obbligazionari globali;
- ricercano un investimento obbligazionario investment grade ampiamente diversificato;
- considerano l'investimento come parte di un portafoglio e non come piano di investimento completo.

Negoziazione Le richieste ricevute prima delle ore 14:30 CET in un Giorno di Valutazione saranno elaborate in tale giorno.

Data di lancio del Comparto 16 novembre 1988.

Commissioni una tantum prelevate prima o dopo l'investimento (massime)				Commissioni e spese prelevate dal Comparto in un anno		
Classe di Azioni di Base	Commissione di Entrata	Commissione di Conversione	Commissione di Rimborso	Commissione di Gestione e Consulenza Annua	Commissione di Distribuzione	Oneri Amministrativi e di Esercizio (max)
A	3,00%	1,00%	0,50%	0,70%	-	0,20%
C	-	1,00%	-	0,35%	-	0,15%
D	3,00%	1,00%	0,50%	0,70%	0,40%	0,20%
I	-	1,00%	-	0,35%	-	0,11%
I2	-	1,00%	-	0,21%	-	0,11%
X	-	1,00%	-	-	-	0,10%

Si veda [Classi di Azioni e Costi](#) per informazioni più dettagliate.

JPMorgan Funds - Global Bond Opportunities Fund

Obiettivo, processo, politiche e rischi

OBIETTIVO

Conseguire un rendimento superiore al benchmark investendo in chiave opportunistica in un portafoglio non vincolato di titoli di debito e valute, utilizzando derivati ove appropriato.

PROCESSO DI INVESTIMENTO

Approccio d'investimento

- Il Comparto impiega un processo di investimento globalmente integrato basato sulla ricerca e imperniato sull'analisi dei fondamentali, di fattori quantitativi e tecnici per vari paesi, settori ed emittenti.
- Il Comparto adotta un approccio non vincolato per individuare le migliori idee di investimento in vari settori del reddito fisso e in vari paesi, concentrandosi sulla generazione di rendimenti totali a lungo termine.
- Il Comparto passa in maniera dinamica da un settore e paese all'altro e adegua la duration in funzione delle condizioni di mercato.

Approccio ESG [Promozione dei Criteri ESG](#)

Benchmark Bloomberg Multiverse Index (Total Return Gross) Hedged to USD. Per le Classi di Azioni currency hedged, il benchmark è coperto nei confronti della valuta della Classe di Azioni.

Utilizzi e somiglianze con il benchmark

- Raffronto della performance.

Il Comparto è a gestione attiva e non fa riferimento, né è vincolato al benchmark.

POLITICHE

Esposizione principale Almeno il 67% del patrimonio è investito, direttamente o tramite derivati, in titoli di debito quali, a mero titolo esemplificativo, titoli di debito emessi da governi e loro enti pubblici, amministrazioni federali e provinciali e organismi sovranazionali, titoli di debito societari, MBS/ABS, covered bond e valute. Gli emittenti possono avere sede ovunque nel mondo, inclusi i mercati emergenti.

Si prevede che il Comparto investirà dal 10% al 30% del proprio patrimonio in mortgage-backed securities (MBS) e/o asset-backed securities (ABS) con qualsiasi merito creditizio, tuttavia il livello effettivo di investimento può variare in ragione dell'approccio non vincolato. Gli MBS, che possono essere di agenzie (emessi da agenzie parastatali statunitensi) e non di agenzie (emessi da istituzioni private), sono titoli di debito garantiti da mutui ipotecari, inclusi i mutui ipotecari su immobili residenziali e commerciali, mentre gli ABS sono titoli di debito garantiti da altre tipologie di attivi, quali carte di credito, prestiti automobilistici, prestiti al consumo e leasing su attrezzature.

Il Comparto può investire fino al 10% in titoli convertibili e fino al 10% in obbligazioni contingent convertible. Il Comparto può investire in titoli di debito con rating inferiore a investment grade o sprovvisti di rating. Il Comparto può detenere posizioni lunghe e corte (tramite derivati) per variare l'esposizione a paesi, settori, valute e rating creditizio, che di volta in volta può anche essere concentrata.

Il Comparto può investire in titoli di debito onshore emessi nella PRC tramite China-Hong Kong Bond Connect.

Almeno il 51% del patrimonio è investito in emittenti che presentano caratteristiche ambientali e/o sociali positive e che applicano buone prassi di

governance, come misurato dalla metodologia di punteggio ESG proprietaria del Gestore degli Investimenti e/o da dati di terze parti.

Il Comparto investe almeno il 10% del patrimonio, esclusi gli Attivi Liquidi in via Accessoria, i Depositi presso Istituti di Credito, gli strumenti del mercato monetario, i fondi comuni monetari e i derivati per finalità di gestione efficiente del portafoglio, in Investimenti Sostenibili, secondo la definizione dell'SFDR, che contribuiscono a obiettivi ambientali o sociali.

Il Gestore degli Investimenti valuta e applica uno screening basato su valori e norme per stabilire le esclusioni. Per sostenere questo screening, si affida a uno o più fornitori terzi che identificano la partecipazione di un emittente o i proventi che esso ricava da attività incompatibili con gli screening basati su valori e norme. L'elenco degli screening applicati che possono comportare esclusioni è disponibile sul Sito Internet della Società di Gestione (www.jpmorganassetmanagement.lu).

Il Comparto include sistematicamente l'analisi ESG nelle decisioni di investimento riguardanti almeno il 75% dei titoli governativi dei mercati emergenti e non investment grade e il 90% dei titoli investment grade acquistati.

Il Comparto può investire in Depositi presso Istituti di Credito, strumenti del mercato monetario e fondi comuni monetari a scopo di investimento. Il Comparto può detenere temporaneamente fino al 100% del proprio patrimonio in questi strumenti per finalità difensive.

Altre esposizioni Fino al 10% in azioni, solitamente a seguito di eventi connessi alle sue partecipazioni obbligazionarie, come conversioni o ristrutturazioni; derivati azionari per gestire l'esposizione azionaria e la correlazione del Comparto con i mercati azionari.

Fino al 20% del patrimonio netto in Attivi Liquidi in via Accessoria per la gestione delle sottoscrizioni e dei rimborsi in contanti come anche per i pagamenti correnti ed eccezionali. Fino al 100% del patrimonio netto in Attivi Liquidi in via Accessoria temporaneamente per finalità difensive, ove giustificato da condizioni di mercato eccezionalmente sfavorevoli.

Derivati *Usati a scopo di:* investimento; copertura; gestione efficiente del portafoglio. *Tipologia:* si veda la tabella [Ricorso del Comparto a Derivati in In che modo i Comparti Utilizzano Derivati, Strumenti e Tecniche](#). *TRS inclusi CFD:* nessuno. *Metodo di calcolo dell'esposizione complessiva:* VaR assoluto. *Livello di effetto leva atteso da derivati:* 250% solo indicativo. L'effetto leva può di volta in volta superare in misura significativa questo livello.

Tecniche e strumenti *Operazioni di prestito titoli:* atteso da 0% a 20%; massimo 20%.

Valute *Valuta di Riferimento del Comparto:* USD. *Valute di denominazione degli attivi:* qualsiasi. *Approccio di copertura:* per la maggior parte coperto rispetto alla Valuta di Riferimento.

RISCHI PRINCIPALI

Il Comparto è soggetto a Rischi di investimento e Altri rischi associati derivanti dalle tecniche e dai titoli utilizzati al fine di perseguire il proprio obiettivo.

La tabella sottostante illustra in che modo tali rischi si relazionano tra loro e i Risultati per gli Azionisti che potrebbero incidere su un investimento nel Comparto.

Gli investitori sono altresì invitati a leggere le [Descrizioni dei Rischi](#) per una disamina completa di ciascun rischio.



Considerazioni per gli investitori

Profilo dell'investitore Investitori che comprendono i rischi del Comparto, tra i quali il rischio di perdita del capitale, e che:

- intendono conseguire un rendimento tramite un portafoglio non vincolato di titoli di debito e valute;
- comprendono che il portafoglio potrà avere un'esposizione significativa a classi di attivo più rischiose (come titoli high yield, debito dei mercati emergenti ed MBS/ABS) e sono disposti ad accettare tali rischi a fronte di rendimenti potenzialmente più elevati;
- considerano l'investimento come parte di un portafoglio e non come piano di investimento completo.

Metodo di copertura per Classi di Azioni currency hedged NAV hedge.

Valore del dividendo per le Classi di Azioni (div) e (mth) La Società di Gestione può ridurre il valore del dividendo di una Classe di Azioni in risposta a specifiche condizioni di mercato applicabili a detta Classe di Azioni.

Negoziazione Le richieste ricevute prima delle ore 14:30 CET in un Giorno di Valutazione saranno elaborate in tale giorno.

Data di lancio del Comparto 22 febbraio 2013.

Commissioni una tantum prelevate prima o dopo l'investimento (massime)					Commissioni e spese prelevate dal Comparto in un anno		
Classe di Azioni di Base	Commissione di Entrata	Commissione di Conversione	CDSC*	Commissione di Rimborso	Commissione di Gestione e Consulenza Annuale	Commissione di Distribuzione	Oneri Amministrativi e di Esercizio (max)
A	3,00%	1,00%	-	0,50%	1,00%	-	0,20%
C	-	1,00%	-	-	0,50%	-	0,15%
C2	-	1,00%	-	-	0,40%	-	0,15%
D	3,00%	1,00%	-	0,50%	1,00%	0,50%	0,20%
I	-	1,00%	-	-	0,50%	-	0,11%
I2	-	1,00%	-	-	0,40%	-	0,11%
T	-	1,00%	3,00%	-	1,00%	0,50%	0,20%
V	-	1,00%	-	-	0,50%	-	0,11%
X	-	1,00%	-	-	-	-	0,10%

Si veda [Classi di Azioni e Costi](#) per informazioni più dettagliate. *Si riduce ogni anno dell'1,00% ed è pari a zero dopo 3 anni.

Alle Classi di Azioni A (fix) EUR 3.50 - EUR (hedged), C (perf) (fix) EUR 3.90 - EUR (hedged) e D (fix) EUR 3.00 - EUR (hedged) il Consiglio di Amministrazione assegna un dividendo trimestrale fisso basato sul dividendo annuale totale rispettivamente di EUR 3,50, EUR 3,90 ed EUR 3,00 per Azione.

Global Bond Opportunities Sustainable Fund

Obiettivo, processo, politiche e rischi

OBIETTIVO

Conseguire un rendimento superiore al benchmark investendo in chiave opportunistica in un portafoglio non vincolato di titoli di debito (posizionato in maniera positiva rispetto a Titoli di Debito con caratteristiche ambientali/sociali positive e a titoli di debito emessi da società e paesi che evidenziano un miglioramento delle caratteristiche ambientali/sociali) e valute, utilizzando derivati ove appropriato. I Titoli di Debito con caratteristiche ambientali/sociali positive sono quei titoli che il Gestore degli Investimenti ritiene essere emessi da società e paesi che danno prova di una governance efficace e di una gestione ottimale delle questioni sociali e ambientali (caratteristiche di sostenibilità).

PROCESSO DI INVESTIMENTO

Approccio d'investimento

- Il Comparto impiega un processo di investimento globalmente integrato basato sulla ricerca e imperniato sull'analisi dei fondamentali, di fattori quantitativi e tecnici per vari paesi, settori ed emittenti.
- Il Comparto adotta un approccio non vincolato per individuare le migliori idee di investimento in vari settori del reddito fisso e in vari paesi, concentrandosi sulla generazione di rendimenti totali a lungo termine.
- Il Comparto passa in maniera dinamica da un settore e paese all'altro e adegua la duration in funzione delle condizioni di mercato.
- Il Comparto mira a generare la maggior parte dei rendimenti attraverso Titoli di Debito con caratteristiche ambientali/sociali positive e titoli di debito emessi da società e paesi che evidenziano un miglioramento delle caratteristiche ambientali/sociali, integrando fattori ESG ed esclusioni e posizionando il portafoglio in maniera positiva rispetto a emittenti con punteggi ESG superiori alla media.

Approccio ESG [Predilezione Positiva](#)

Benchmark Bloomberg Multiverse Index (Total Return Gross) Hedged to USD. Per le Classi di Azioni currency hedged, il benchmark è coperto nei confronti della valuta della Classe di Azioni.

Utilizzi e somiglianze con il benchmark

- Raffronto della performance.

Il Comparto è a gestione attiva e non fa riferimento, né è vincolato al benchmark.

POLITICHE

Esposizione principale

Il Comparto investe, direttamente o tramite derivati, in un portafoglio di titoli di debito posizionato in maniera positiva rispetto a Titoli di Debito con caratteristiche ambientali/sociali positive e a titoli di debito emessi da società e paesi che evidenziano un miglioramento delle caratteristiche ambientali/sociali, quali, a mero titolo esemplificativo, titoli di debito emessi da governi e loro enti pubblici, amministrazioni federali e provinciali e organismi sovranazionali, titoli di debito societari, MBS/ABS, covered bond e valute. Gli emittenti possono avere sede ovunque nel mondo, inclusi i mercati emergenti.

Si prevede che il Comparto investirà dal 10% al 30% del proprio patrimonio

in mortgage-backed securities (MBS) e/o asset-backed securities (ABS) con qualsiasi merito creditizio, tuttavia il livello effettivo di investimento può variare in ragione dell'approccio non vincolato. Gli MBS, che possono essere di agenzie (emessi da agenzie parastatali statunitensi) e non di agenzie (emessi da istituzioni private), sono titoli di debito garantiti da mutui ipotecari, inclusi i mutui ipotecari su immobili residenziali e commerciali, mentre gli ABS sono titoli di debito garantiti da altre tipologie di attivi, quali carte di credito, prestiti automobilistici, prestiti al consumo e leasing su attrezzature. Il Comparto potrà avere un'esposizione significativa a titoli di debito con rating inferiore a investment grade ma non investirà in titoli di debito in sofferenza (al momento dell'acquisto). Il Comparto può investire fino al 10% in titoli convertibili e fino al 10% in obbligazioni contingent convertible.

Il Comparto può detenere posizioni lunghe e corte (tramite derivati) per variare l'esposizione a paesi, settori, valute e rating creditizio, che di volta in volta può anche essere concentrata.

Il Comparto può investire in titoli di debito onshore emessi nella PRC tramite China-Hong Kong Bond Connect.

Il Comparto manterrà di norma un punteggio MSCI ESG medio ponderato per gli attivi superiore al punteggio MSCI ESG medio dell'universo obbligazionario, ponderato per rispecchiare l'allocazione settoriale del Comparto, escluse le disponibilità liquide e le valute. Il punteggio MSCI ESG medio ponderato per gli attivi del Comparto è calcolato come il totale del valore di mercato di ciascun titolo moltiplicato per il relativo punteggio MSCI ESG. Il punteggio MSCI ESG medio dell'universo obbligazionario è calcolato a partire dai punteggi ESG degli indici settoriali pertinenti, ponderati per rispecchiare l'esposizione settoriale del Comparto. Il punteggio ESG medio ponderato per gli attivi non include i titoli detenuti dal Comparto che non presentano un punteggio MSCI ESG, come alcuni MBS/ABS. Nel caso dei titoli sprovvisti di un punteggio MSCI ESG, si tratterà prevalentemente di titoli sostenibili o che evidenziano un miglioramento delle caratteristiche di sostenibilità, come stabilito dal Gestore degli Investimenti.

Il Gestore degli Investimenti valuta e applica uno screening basato su valori e norme per stabilire le esclusioni. Per sostenere questo screening, si affida a uno o più fornitori terzi che identificano la partecipazione di un emittente o i proventi che esso ricava da attività incompatibili con gli screening basati su valori e norme. L'elenco degli screening applicati che possono comportare esclusioni è disponibile sul Sito Internet della Società di Gestione (www.jpmorganassetmanagement.lu).

Il Comparto include sistematicamente i criteri ESG nell'analisi e nelle decisioni di investimento riguardanti almeno il 90% dei titoli acquistati (ad esclusione della liquidità).

Il Comparto investe almeno il 25% del patrimonio, esclusi gli Attivi Liquidi in via Accessoria, i Depositi presso Istituti di Credito, gli strumenti del mercato monetario, i fondi comuni monetari e i derivati per finalità di gestione efficiente del portafoglio, in Investimenti Sostenibili, secondo la definizione dell'SFDR, che contribuiscono a obiettivi ambientali o sociali.

Il Comparto esclude il 20% inferiore dei titoli di debito societari dal suo universo d'investimento sulla base dei propri criteri ESG.

Il Comparto può investire in Depositi presso Istituti di Credito, strumenti del mercato monetario e fondi comuni monetari a scopo di investimento. Il Comparto può detenere temporaneamente fino al 100% del proprio patrimonio in questi strumenti per finalità difensive.

Altre esposizioni Fino al 20% in titoli di debito sprovvisti di rating e fino al 10% in azioni, solitamente a seguito di eventi connessi alle sue partecipazioni obbligazionarie, come conversioni o ristrutturazioni; derivati azionari per gestire l'esposizione azionaria e la correlazione del Comparto con i mercati azionari.

Fino al 20% del patrimonio netto in Attivi Liquidi in via Accessoria per la gestione delle sottoscrizioni e dei rimborsi in contanti come anche per i pagamenti correnti ed eccezionali. Fino al 100% del patrimonio netto in Attivi Liquidi in via Accessoria temporaneamente per finalità difensive, ove giustificato da condizioni di mercato eccezionalmente sfavorevoli. **Derivati Usati a scopo di:** investimento; copertura; gestione efficiente del portafoglio. **Tipologia:** si veda la tabella [Ricorso del Comparto a Derivati](#) in [In che modo i Comparti Utilizzano Derivati, Strumenti e Tecniche](#). **TRS inclusi CFD:** nessuno. Metodo di calcolo dell'esposizione complessiva: VaR assoluto. **Livello di effetto leva atteso da derivati:** 250% solo indicativo. L'effetto leva può di volta in volta superare in misura significativa questo livello.

Valute *Valuta di Riferimento del Comparto:* USD *Valute di denominazione degli attivi:* qualsiasi. *Approccio di copertura:* per la maggior parte coperto rispetto alla Valuta di Riferimento.

RISCHI PRINCIPALI

Il Comparto è soggetto a Rischi di investimento e Altri rischi associati derivanti dalle tecniche e dai titoli utilizzati al fine di perseguire il proprio obiettivo.

La tabella sottostante illustra in che modo tali rischi si relazionano tra loro e i Risultati per gli Azionisti che potrebbero incidere su un investimento nel Comparto.

Gli investitori sono altresì invitati a leggere le [Descrizioni dei Rischi](#) per una disamina completa di ciascun rischio.



Considerazioni per gli investitori

Profilo dell'investitore Investitori che comprendono i rischi del Comparto, tra i quali il rischio di perdita del capitale, e che:

- intendono conseguire un rendimento tramite un portafoglio non vincolato di Titoli di Debito con caratteristiche ambientali/sociali positive e valute;
- comprendono che il portafoglio potrà avere un'esposizione significativa a classi di attivo più rischiose (come titoli high yield, debito dei mercati emergenti ed MBS/ABS) e sono disposti ad accettare tali rischi a fronte di rendimenti potenzialmente più elevati;
- ricercano un investimento che incorpori i principi ESG;
- considerano l'investimento come parte di un portafoglio e non come piano di investimento completo.

Metodo di copertura per Classi di Azioni currency hedged NAV hedge.

Valore del dividendo per le Classi di Azioni (div) e (mth) La Società di Gestione può ridurre il valore del dividendo di una Classe di Azioni in risposta a specifiche condizioni di mercato applicabili a detta Classe di Azioni.

Negoziazione Le richieste ricevute prima delle ore 14:30 CET in un Giorno di Valutazione saranno elaborate in tale giorno.

Data di lancio del Comparto 8 novembre 2019.

Commissioni una tantum prelevate prima o dopo l'investimento (massime)					Commissioni e spese prelevate dal Comparto in un anno		
Classe di Azioni di Base	Commissione di Entrata	Commissione di Conversione	CDSC*	Commissione di Rimborso	Commissione di Gestione e Consulenza Annuale	Commissione di Distribuzione	Oneri Amministrativi e di Esercizio (max)
A	3,00%	1,00%	-	0,50%	1,00%	-	0,20%
C	-	1,00%	-	-	0,50%	-	0,15%
D	3,00%	1,00%	-	0,50%	1,00%	0,50%	0,20%
I	-	1,00%	-	-	0,50%	-	0,11%
I2	-	1,00%	-	-	0,40%	-	0,11%
S2	-	1,00%	-	-	0,25%	-	0,11%
T	-	1,00%	3,00%	-	1,00%	0,50%	0,20%
X	-	1,00%	-	-	-	-	0,10%

Si veda [Classi di Azioni e Costi](#) per informazioni più dettagliate. *Si riduce ogni anno dell'1,00% ed è pari a zero dopo 3 anni.

Global Corporate Bond Duration-Hedged Fund

Obiettivo, processo, politiche e rischi

OBIETTIVO

Conseguire un rendimento superiore al benchmark investendo principalmente in titoli di debito societari globali con rating investment grade e coprendo i rischi di tasso d'interesse, utilizzando derivati ove appropriato.

PROCESSO DI INVESTIMENTO

Approccio d'investimento

- Il Comparto impiega un processo di investimento globalmente integrato basato sulla ricerca e imperniato sull'analisi dei fondamentali, di fattori quantitativi e tecnici per vari paesi, settori ed emittenti.
- L'approccio del Comparto all'investimento in obbligazioni societarie si concentra sulla generazione di rendimenti principalmente tramite la rotazione settoriale nel segmento del credito e la selezione dei titoli nell'universo delle obbligazioni societarie globali.
- Inoltre, il processo di investimento si prefigge altresì di coprire il rischio di tasso d'interesse.

Approccio ESG [Promozione dei Criteri ESG](#)

Benchmark Bloomberg Global Aggregate Corporate Duration Hedged Index (Total Return Gross) Hedged to USD. Per le Classi di Azioni currency hedged, il benchmark è coperto nei confronti della valuta della Classe di Azioni.

Utilizzi e somiglianze con il benchmark

- Raffronto della performance.
- Base per i calcoli del VaR relativo.

Il Comparto è a gestione attiva. È probabile che la maggior parte degli emittenti presenti nel Comparto sia rappresentata nel benchmark, poiché quest'ultimo è utilizzato dal Gestore degli Investimenti come base ai fini della costruzione del portafoglio. Il Gestore degli Investimenti gode tuttavia di un certo grado di discrezionalità nel discostarsi dalla composizione e dal profilo di rischio del benchmark nel rispetto di parametri di rischio indicativi.

La composizione e il profilo di rischio del Comparto risultano simili a quelli del benchmark; tuttavia, la discrezionalità del Gestore degli Investimenti può dare luogo a performance diverse rispetto a quelle del benchmark.

POLITICHE

Esposizione principale Almeno il 67% del patrimonio è investito, direttamente o tramite derivati, in titoli di debito societari investment grade di emittenti aventi sede in tutto il mondo, inclusi i mercati emergenti.

Il Comparto può inoltre investire in titoli di debito internazionali emessi da governi, comprese le amministrazioni locali (fino al 5%), ma esclusi organismi sovranazionali e gli enti pubblici. Il Comparto può investire fino al 20% in titoli di debito con rating inferiore a investment grade. Il Comparto può investire in titoli di debito sprovvisti di rating in misura limitata.

Il rischio di tasso d'interesse del portafoglio sarà coperto mantenendo un obiettivo di duration compreso tra zero e sei mesi attraverso il ricorso a derivati.

Almeno il 51% del patrimonio è investito in emittenti che presentano caratteristiche ambientali e/o sociali positive e che applicano buone prassi di governance, come misurato dalla metodologia di punteggio ESG proprietaria del Gestore degli Investimenti e/o da dati di terze parti.

Il Comparto investe almeno il 10% del patrimonio, esclusi gli Attivi Liquidi in via Accessoria, i Depositi presso Istituti di Credito, gli strumenti del mercato monetario, i fondi comuni monetari e i derivati per finalità di gestione efficiente del portafoglio, in Investimenti Sostenibili, secondo la definizione dell'SFDR, che contribuiscono a obiettivi ambientali o sociali.

Il Gestore degli Investimenti valuta e applica uno screening basato su valori e norme per stabilire le esclusioni. Per sostenere questo screening, si affida a uno o più fornitori terzi che identificano la partecipazione di un emittente o i proventi che esso ricava da attività incompatibili con gli screening basati su valori e norme. L'elenco degli screening applicati che possono comportare esclusioni è disponibile sul Sito Internet della Società di Gestione (www.jpmorganassetmanagement.lu).

Il Comparto include sistematicamente l'analisi ESG nelle decisioni di investimento riguardanti almeno il 75% dei titoli governativi dei mercati emergenti e non investment grade e il 90% dei titoli investment grade acquistati.

Altre esposizioni Fino al 10% in obbligazioni contingent convertible; fino al 5% in MBS/ABS.

Fino al 20% del patrimonio netto in Attivi Liquidi in via Accessoria e fino al 20% del patrimonio in Depositi presso Istituti di Credito, strumenti del mercato monetario e fondi comuni monetari per la gestione delle sottoscrizioni e dei rimborsi in contanti come anche per i pagamenti correnti ed eccezionali. Fino al 100% del patrimonio netto in Attivi Liquidi in via Accessoria temporaneamente per finalità difensive, ove giustificato da condizioni di mercato eccezionalmente sfavorevoli.

Derivati Usati a scopo di: investimento; gestione efficiente del portafoglio; copertura. *Tipologia:* si veda la tabella [Ricorso del Comparto a Derivati in In che modo i Comparti Utilizzano Derivati, Strumenti e Tecniche](#). *TRS inclusi CFD:* nessuno. *Metodo di calcolo dell'esposizione complessiva:* VaR relativo. *Livello di effetto leva atteso da derivati:* 150% solo indicativo. L'effetto leva può di volta in volta superare in misura significativa questo livello.

Tecniche e strumenti *Operazioni di prestito titoli:* atteso da 0% a 20%; massimo 20%.

Valute *Valuta di Riferimento del Comparto:* USD. *Valute di denominazione degli attivi:* qualsiasi. *Approccio di copertura:* solitamente coperto rispetto alla Valuta di Riferimento.

RISCHI PRINCIPALI

Il Comparto è soggetto a Rischi di investimento e Altri rischi associati derivanti dalle tecniche e dai titoli utilizzati al fine di perseguire il proprio obiettivo.

La tabella sottostante illustra in che modo tali rischi si relazionano tra loro e i Risultati per gli Azionisti che potrebbero incidere su un investimento nel Comparto.

Gli investitori sono altresì invitati a leggere le [Descrizioni dei Rischi](#) per una disamina completa di ciascun rischio.



Considerazioni per gli investitori

Profilo dell'investitore Investitori che comprendono i rischi del Comparto, tra i quali il rischio di perdita del capitale, e che:

- intendono conseguire un rendimento tramite un'esposizione ai mercati globali delle obbligazioni societarie investment grade, con ridotta sensibilità ai tassi di interesse;
- considerano l'investimento come parte di un portafoglio e non come piano di investimento completo.

Metodo di copertura per Classi di Azioni currency hedged NAV hedge.

Negoziazione Le richieste ricevute prima delle ore 14:30 CET in un Giorno di Valutazione saranno elaborate in tale giorno.

Data di lancio del Comparto 31 luglio 2017.

Commissioni una tantum prelevate prima o dopo l'investimento (massime)				Commissioni e spese prelevate dal Comparto in un anno		
Classe di Azioni di Base	Commissione di Entrata	Commissione di Conversione	Commissione di Rimborso	Commissione di Gestione e Consulenza Annua	Commissione di Distribuzione	Oneri Amministrativi e di Esercizio (max)
A	3,00%	1,00%	0,50%	0,80%	-	0,20%
C	-	1,00%	-	0,40%	-	0,15%
D	3,00%	1,00%	0,50%	0,80%	0,40%	0,20%
I	-	1,00%	-	0,40%	-	0,11%
I2	-	1,00%	-	0,32%	-	0,11%
X	-	1,00%	-	-	-	0,10%

Si veda [Classi di Azioni e Costi](#) per informazioni più dettagliate.

JPMorgan Funds - Global Corporate Bond Fund

Obiettivo, processo, politiche e rischi

OBIETTIVO

Conseguire un rendimento superiore a quello dei mercati globali delle obbligazioni societarie investendo principalmente in titoli di debito societari globali con rating investment grade e utilizzando derivati ove appropriato.

PROCESSO DI INVESTIMENTO

Approccio d'investimento

- Il Comparto impiega un processo di investimento globalmente integrato basato sulla ricerca e imperniato sull'analisi dei fondamentali, di fattori quantitativi e tecnici per vari paesi, settori ed emittenti.
- L'approccio del Comparto all'investimento in obbligazioni societarie si concentra sulla generazione di rendimenti principalmente tramite la rotazione settoriale nel segmento del credito e la selezione dei titoli nell'universo delle obbligazioni societarie globali.

Approccio ESG [Promozione dei Criteri ESG](#)

Benchmark Bloomberg Global Aggregate Corporate Index (Total Return Gross) Hedged to USD. Per le Classi di Azioni currency hedged, il benchmark è coperto nei confronti della valuta della Classe di Azioni.

Utilizzi e somiglianze con il benchmark

- Raffronto della performance.
- Base per i calcoli del VaR relativo.

Il Comparto è a gestione attiva. È probabile che la maggior parte degli emittenti presenti nel Comparto sia rappresentata nel benchmark, poiché quest'ultimo è utilizzato dal Gestore degli Investimenti come base ai fini della costruzione del portafoglio. Il Gestore degli Investimenti gode tuttavia di un certo grado di discrezionalità nel discostarsi dalla composizione e dal profilo di rischio del benchmark nel rispetto di parametri di rischio indicativi.

La composizione e il profilo di rischio del Comparto risultano simili a quelli del benchmark; tuttavia, la discrezionalità del Gestore degli Investimenti può dare luogo a performance diverse rispetto a quelle del benchmark.

POLITICHE

Esposizione principale Almeno il 67% del patrimonio è investito, direttamente o tramite derivati, in titoli di debito societari investment grade di emittenti di tutto il mondo, inclusi i mercati emergenti.

Il Comparto può inoltre investire in titoli di debito internazionali emessi da governi, comprese le amministrazioni locali (fino al 5%), ma esclusi organismi sovranazionali e gli enti pubblici. Il Comparto può investire fino al 20% in titoli di debito con rating inferiore a investment grade. Il Comparto può investire in titoli di debito sprovvisti di rating in misura limitata.

Almeno il 51% del patrimonio è investito in emittenti che presentano caratteristiche ambientali e/o sociali positive e che applicano buone prassi di governance, come misurato dalla metodologia di punteggio ESG proprietaria del Gestore degli Investimenti e/o da dati di terze parti.

Il Comparto investe almeno il 10% del patrimonio, esclusi gli Attivi Liquidi in via Accessoria, i Depositi presso Istituti di Credito, gli strumenti del mercato monetario, i fondi comuni monetari e i derivati per finalità di gestione efficiente del portafoglio, in Investimenti Sostenibili, secondo la definizione dell'SFDR, che contribuiscono a obiettivi ambientali o sociali.

Il Gestore degli Investimenti valuta e applica uno screening basato su valori e norme per stabilire le esclusioni. Per sostenere questo screening, si affida a uno o più fornitori terzi che identificano la partecipazione di un emittente o i proventi

che esso ricava da attività incompatibili con gli screening basati su valori e norme. L'elenco degli screening applicati che possono comportare esclusioni è disponibile sul Sito Internet della Società di Gestione (www.jpmorganassetmanagement.lu).

Il Comparto include sistematicamente l'analisi ESG nelle decisioni di investimento riguardanti almeno il 75% dei titoli governativi dei mercati emergenti e non investment grade e il 90% dei titoli investment grade acquistati.

Altre esposizioni Fino al 10% in obbligazioni contingent convertible; fino al 5% in MBS/ABS.

Fino al 20% del patrimonio netto in Attivi Liquidi in via Accessoria e fino al 20% del patrimonio in Depositi presso Istituti di Credito, strumenti del mercato monetario e fondi comuni monetari per la gestione delle sottoscrizioni e dei rimborsi in contanti come anche per i pagamenti correnti ed eccezionali. Fino al 100% del patrimonio netto in Attivi Liquidi in via Accessoria temporaneamente per finalità difensive, ove giustificato da condizioni di mercato eccezionalmente sfavorevoli.

Derivati Usati a scopo di: investimento; gestione efficiente del portafoglio; copertura. *Tipologia:* si veda la tabella [Ricorso del Comparto a Derivati](#) in [In che modo i Comparti Utilizzano Derivati, Strumenti e Tecniche](#). *TRS inclusi CFD:* nessuno. *Metodo di calcolo dell'esposizione complessiva:* VaR relativo. *Livello di effetto leva atteso da derivati:* 75% solo indicativo. L'effetto leva può di volta in volta superare in misura significativa questo livello.

Tecniche e strumenti Operazioni di prestito titoli: atteso da 0% a 20%; massimo 20%.

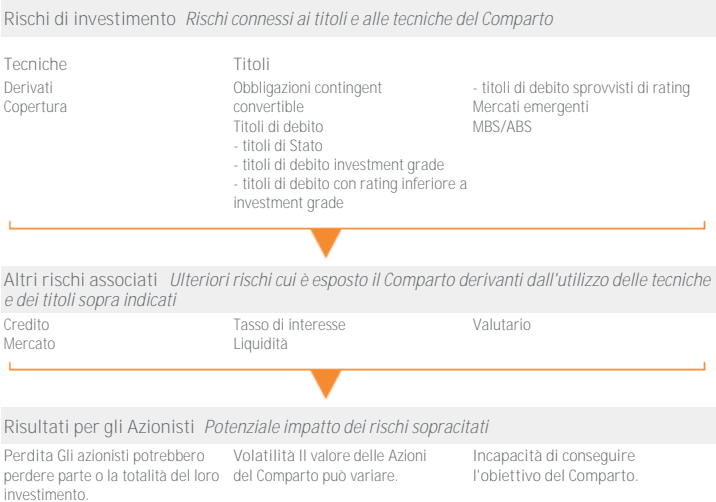
Valute Valuta di Riferimento del Comparto: USD. Valute di denominazione degli attivi: qualsiasi. *Approccio di copertura:* solitamente coperto rispetto alla Valuta di Riferimento.

RISCHI PRINCIPALI

Il Comparto è soggetto a Rischi di investimento e Altri rischi associati derivanti dalle tecniche e dai titoli utilizzati al fine di perseguire il proprio obiettivo.

La tabella sottostante illustra in che modo tali rischi si relazionano tra loro e i Risultati per gli Azionisti che potrebbero incidere su un investimento nel Comparto.

Gli investitori sono altresì invitati a leggere le [Descrizioni dei Rischi](#) per una disamina completa di ciascun rischio.



Considerazioni per gli investitori

Profilo dell'investitore Investitori che comprendono i rischi del Comparto, tra i quali il rischio di perdita del capitale, e che:

- intendono conseguire un rendimento tramite un'esposizione ai mercati delle obbligazioni societarie di tutto il mondo;
- considerano l'investimento come parte di un portafoglio e non come piano di investimento completo.

Metodo di copertura per Classi di Azioni currency hedged NAV hedged.

Negoziazione Le richieste ricevute prima delle ore 14:30 CET in un Giorno di Valutazione saranno elaborate in tale giorno.

Data di lancio del Comparto 27 febbraio 2009.

Commissioni una tantum prelevate prima o dopo l'investimento (massime)					Commissioni e spese prelevate dal Comparto in un anno		
Classe di Azioni di Base	Commissione di Entrata	Commissione di Conversione	CDSC*	Commissione di Rimborso	Commissione di Gestione e Consulenza Annuale	Commissione di Distribuzione	Oneri Amministrativi e di Esercizio (max)
A	3,00%	1,00%	-	0,50%	0,80%	-	0,20%
C	-	1,00%	-	-	0,40%	-	0,15%
D	3,00%	1,00%	-	0,50%	0,80%	0,40%	0,20%
I	-	1,00%	-	-	0,40%	-	0,11%
I2	-	1,00%	-	-	0,32%	-	0,11%
T	-	1,00%	3,00%	-	0,80%	0,40%	0,20%
X	-	1,00%	-	-	-	-	0,10%

Si veda [Classi di Azioni e Costi](#) per informazioni più dettagliate. *Si riduce ogni anno dell'1,00% ed è pari a zero dopo 3 anni.

JPMorgan Funds - Global Government Bond Fund

Obiettivo, processo, politiche e rischi

OBIETTIVO

Conseguire un rendimento in linea con il benchmark investendo principalmente in titoli di Stato globali.

PROCESSO DI INVESTIMENTO

Approccio d'investimento

- Il Comparto impiega un processo di investimento globalmente integrato basato sulla ricerca e imperniato sull'analisi dei fondamentali, di fattori quantitativi e tecnici per vari paesi, settori ed emittenti.
- Il Comparto punta su fonti diversificate di rendimento per il portafoglio – tra cui gestione della duration, posizionamento sulla curva dei rendimenti, operazioni su inflazione e cross-market.
- Il Comparto investe in titoli di Stato e titoli di debito parastatali globali.

Approccio ESG [Promozione dei Criteri ESG](#)

Benchmark J.P. Morgan Government Bond Index Global (Total Return Gross) Hedged to EUR. Per le Classi di Azioni currency hedged, il benchmark è coperto nei confronti della valuta della Classe di Azioni.

Utilizzi e somiglianze con il benchmark

- Raffronto della performance.
- Base per i calcoli del VaR relativo.

Il Comparto è a gestione attiva. È probabile che la maggior parte degli emittenti presenti nel Comparto sia rappresentata nel benchmark, poiché quest'ultimo è utilizzato dal Gestore degli Investimenti come base ai fini della costruzione del portafoglio. Il Gestore degli Investimenti gode tuttavia di un certo grado di discrezionalità nel discostarsi dalla composizione e dal profilo di rischio del benchmark nel rispetto di parametri di rischio indicativi.

La composizione e il profilo di rischio del Comparto risultano simili a quelli del benchmark; tuttavia, la discrezionalità del Gestore degli Investimenti può dare luogo a performance diverse rispetto a quelle del benchmark.

POLITICHE

Esposizione principale Almeno il 67% del patrimonio è investito in titoli di debito emessi o garantiti da governi di tutto il mondo, inclusi enti pubblici e amministrazioni locali garantiti dai rispettivi governi nazionali.

Il Comparto può investire fino al 20% in titoli di debito emessi o garantiti da organismi sovranazionali. Il Comparto non investe in obbligazioni convertibili, azioni o altri diritti di partecipazione.

Almeno il 51% del patrimonio è investito in emittenti che presentano caratteristiche ambientali e/o sociali positive e che applicano buone prassi di governance, come misurato dalla metodologia di punteggio ESG proprietaria del Gestore degli Investimenti e/o da dati di terze parti.

Il Comparto investe almeno il 10% del patrimonio, esclusi gli Attivi Liquidi in via Accessoria, i Depositi presso Istituti di Credito, gli strumenti del mercato monetario, i fondi comuni monetari e i derivati per finalità di gestione efficiente del portafoglio, in Investimenti Sostenibili, secondo la definizione dell'SFDR, che contribuiscono a obiettivi ambientali o sociali. Il Gestore degli Investimenti valuta e applica uno screening basato su valori e norme per stabilire le esclusioni. Per sostenere questo screening, si affida a uno o più fornitori terzi che identificano la partecipazione di un emittente o i proventi che esso ricava da attività incompatibili con gli screening basati su valori e norme. L'elenco degli screening applicati che possono comportare esclusioni è disponibile sul Sito Internet della Società di Gestione (www.jpmorganassetmanagement.lu).

Il Comparto include sistematicamente l'analisi ESG nelle decisioni di investimento riguardanti almeno il 90% dei titoli acquistati.

Altre esposizioni Fino al 20% del patrimonio netto in Attivi Liquidi in via Accessoria e fino al 20% del patrimonio in Depositi presso Istituti di Credito, strumenti del mercato monetario e fondi comuni monetari per la gestione delle sottoscrizioni e dei rimborsi in contanti come anche per i pagamenti correnti ed eccezionali. Fino al 100% del patrimonio netto in Attivi Liquidi in via Accessoria temporaneamente per finalità difensive, ove giustificato da condizioni di mercato eccezionalmente sfavorevoli.

Derivati Usati a scopo di: gestione efficiente del portafoglio; copertura.

Tipologia: si veda la tabella [Ricorso del Comparto a Derivati](#) in [In che modo i Comparti Utilizzano Derivati, Strumenti e Tecniche](#). **TRS inclusi CFD:** nessuno. **Metodo di calcolo dell'esposizione complessiva:** VaR relativo. **Livello di effetto leva atteso da derivati:** 400% solo indicativo. L'effetto leva può di volta in volta superare in misura significativa questo livello.

Tecniche e strumenti Operazioni di prestito titoli: atteso da 0% a 20%; massimo 20%.

Valute Valuta di Riferimento del Comparto: EUR. Valute di denominazione degli attivi: qualsiasi. Approccio di copertura: flessibile.

RISCHI PRINCIPALI

Il Comparto è soggetto a Rischi di investimento e Altri rischi associati derivanti dalle tecniche e dai titoli utilizzati al fine di perseguire il proprio obiettivo.

La tabella sottostante illustra in che modo tali rischi si relazionano tra loro e i Risultati per gli Azionisti che potrebbero incidere su un investimento nel Comparto.

Gli investitori sono altresì invitati a leggere le [Descrizioni dei Rischi](#) per una disamina completa di ciascun rischio.

Rischi di investimento *Rischi connessi ai titoli e alle tecniche del Comparto*

Tecniche	Titoli
Copertura	Titoli di debito
	- titoli di Stato
	- titoli di debito investment grade

Altri rischi associati *Ulteriori rischi cui è esposto il Comparto derivanti dall'utilizzo delle tecniche e dei titoli sopra indicati*

Credito	Valutario	Liquidità
Tasso di interesse	Mercato	

Risultati per gli Azionisti *Potenziale impatto dei rischi sopracitati*

Perdita Gli azionisti potrebbero perdere parte o la totalità del loro investimento.	Volatilità Il valore delle Azioni del Comparto può variare.	Incapacità di conseguire l'obiettivo del Comparto.
---	---	--

Considerazioni per gli investitori

Profilo dell'investitore Investitori che comprendono i rischi del Comparto, tra i quali il rischio di perdita del capitale, e che:

- intendono conseguire un rendimento tramite un'esposizione ai mercati globali dei titoli di Stato;
- considerano l'investimento come parte di un portafoglio e non come piano di investimento completo.

Metodo di copertura per Classi di Azioni currency hedged NAV hedged.

Negoziazione Le richieste ricevute prima delle ore 14:30 CET in un Giorno di Valutazione saranno elaborate in tale giorno.

Data di lancio del Comparto 20 febbraio 2009.

Commissioni una tantum prelevate prima o dopo l'investimento (massime)				Commissioni e spese prelevate dal Comparto in un anno		
Classe di Azioni di Base	Commissione di Entrata	Commissione di Conversione	Commissione di Rimborsamento	Commissione di Gestione e Consulenza Annua	Commissione di Distribuzione	Oneri Amministrativi e di Esercizio (max)
A	3,00%	1,00%	0,50%	0,40%	-	0,20%
C	-	1,00%	-	0,25%	-	0,15%
C2	-	1,00%	-	0,18%	-	0,15%
D	3,00%	1,00%	0,50%	0,40%	0,20%	0,20%
I	-	1,00%	-	0,25%	-	0,11%
I2	-	1,00%	-	0,18%	-	0,11%
X	-	1,00%	-	-	-	0,10%

Si veda [Classi di Azioni e Costi](#) per informazioni più dettagliate.

Global Government Short Duration Bond Fund

Obiettivo, processo, politiche e rischi

OBIETTIVO

Conseguire un rendimento in linea con il benchmark investendo principalmente in titoli di Stato globali a breve termine.

PROCESSO DI INVESTIMENTO

Approccio d'investimento

- Il Comparto impiega un processo di investimento globalmente integrato basato sulla ricerca e imperniato sull'analisi dei fondamentali, di fattori quantitativi e tecnici per vari paesi, settori ed emittenti.
- Il Comparto punta su fonti diversificate di rendimento per il portafoglio - tra cui gestione della duration, posizionamento sulla curva dei rendimenti, operazioni su inflazione e cross-market.
- Il Comparto investe in titoli di Stato e titoli di debito parastatali globali a breve termine.

Approccio ESG [Promozione dei Criteri ESG](#)

Benchmark J.P. Morgan Government Bond Index 1-3 Year (Total Return Gross) Hedged to EUR. Per le Classi di Azioni currency hedged, il benchmark è coperto nei confronti della valuta della Classe di Azioni.

Utilizzi e somiglianze con il benchmark

- Raffronto della performance.

Il Comparto è a gestione attiva. È probabile che la maggior parte degli emittenti presenti nel Comparto sia rappresentata nel benchmark, poiché quest'ultimo è utilizzato dal Gestore degli Investimenti come base ai fini della costruzione del portafoglio. Il Gestore degli Investimenti gode tuttavia di un certo grado di discrezionalità nel discostarsi dalla composizione e dal profilo di rischio del benchmark nel rispetto di parametri di rischio indicativi.

La composizione e il profilo di rischio del Comparto risultano simili a quelli del benchmark; tuttavia, la discrezionalità del Gestore degli Investimenti può dare luogo a performance diverse rispetto a quelle del benchmark.

POLITICHE

Esposizione principale Almeno il 67% del patrimonio è investito in titoli di debito a breve termine emessi o garantiti da governi di tutto il mondo, inclusi enti pubblici e amministrazioni locali garantiti dai rispettivi governi nazionali.

Il Comparto può investire fino al 20% in titoli di debito a breve termine emessi o garantiti da organismi sovranazionali. Il Comparto può essere concentrato in un numero ridotto di emittenti.

La duration media ponderata del portafoglio non supererà di norma i tre anni e la duration residuale di ciascun investimento non sarà di norma superiore a cinque anni al momento dell'acquisto.

Almeno il 51% del patrimonio è investito in emittenti che presentano caratteristiche ambientali e/o sociali positive e che applicano buone prassi di governance, come misurato dalla metodologia di punteggio ESG proprietaria del Gestore degli Investimenti e/o da dati di terze parti.

Il Comparto investe almeno il 10% del patrimonio, esclusi gli Attivi Liquidi in via Accessoria, i Depositi presso Istituti di Credito, gli strumenti del mercato monetario, i fondi comuni monetari e i derivati per finalità di gestione efficiente del portafoglio, in Investimenti Sostenibili, secondo la definizione dell'SFDR, che contribuiscono a obiettivi ambientali o sociali.

Il Gestore degli Investimenti valuta e applica uno screening basato su valori e norme per stabilire le esclusioni. Per sostenere questo screening, si affida a uno o più fornitori terzi che identificano la partecipazione di un emittente o i proventi che esso ricava da attività incompatibili con gli screening basati su valori e norme. L'elenco degli screening applicati che possono comportare esclusioni è disponibile sul Sito Internet della Società di Gestione (www.jpmorganassetmanagement.lu).

Il Comparto include sistematicamente l'analisi ESG nelle decisioni di investimento riguardanti almeno il 90% dei titoli acquistati.

Altre esposizioni Fino al 20% del patrimonio netto in Attivi Liquidi in via Accessoria e fino al 20% del patrimonio in Depositi presso Istituti di Credito, strumenti del mercato monetario e fondi comuni monetari per la gestione delle sottoscrizioni e dei rimborsi in contanti come anche per i pagamenti correnti ed eccezionali. Fino al 100% del patrimonio netto in Attivi Liquidi in via Accessoria temporaneamente per finalità difensive, ove giustificato da condizioni di mercato eccezionalmente sfavorevoli.

Derivati Usati a scopo di: gestione efficiente del portafoglio; copertura.

Tipologia: si veda la tabella [Ricorso del Comparto a Derivati](#) in [In che modo i Comparti Utilizzano Derivati, Strumenti e Tecniche](#). TRS inclusi CFD: nessuno.

Metodo di calcolo dell'esposizione complessiva: approccio fondato sugli impegni.

Tecniche e strumenti Operazioni di prestito titoli: atteso da 0% a 20%; massimo 20%.

Valute Valuta di Riferimento del Comparto: EUR. Valute di denominazione degli attivi: qualsiasi. Approccio di copertura: solitamente coperto rispetto alla Valuta di Riferimento.

RISCHI PRINCIPALI

Il Comparto è soggetto a Rischi di investimento e Altri rischi associati derivanti dalle tecniche e dai titoli utilizzati al fine di perseguire il proprio obiettivo.

La tabella sottostante illustra in che modo tali rischi si relazionano tra loro e i Risultati per gli Azionisti che potrebbero incidere su un investimento nel Comparto.

Gli investitori sono altresì invitati a leggere le [Descrizioni dei Rischi](#) per una disamina completa di ciascun rischio.

Rischi di investimento *Rischi connessi ai titoli e alle tecniche del Comparto*

Tecniche	Titoli
Concentrazione	Titoli di debito
Copertura	- titoli di Stato
	- titoli di debito investment grade

Altri rischi associati *Ulteriori rischi cui è esposto il Comparto derivanti dall'utilizzo delle tecniche e dei titoli sopra indicati*

Credito	Valutario	Liquidità
Tasso di interesse	Mercato	

Risultati per gli Azionisti *Potenziale impatto dei rischi sopracitati*

Perdita Gli azionisti potrebbero perdere parte o la totalità del loro investimento.	Volatilità Il valore delle Azioni del Comparto può variare.	Incapacità di conseguire l'obiettivo del Comparto.
---	---	--

Considerazioni per gli investitori

Profilo dell'investitore Investitori che comprendono i rischi del Comparto, tra i quali il rischio di perdita del capitale, e che:

- intendono conseguire un rendimento tramite un'esposizione ai mercati globali dei titoli di Stato, con ridotta sensibilità ai tassi di interesse;
- considerano l'investimento come parte di un portafoglio e non come piano di investimento completo.

Metodo di copertura per Classi di Azioni currency hedged NAV hedge.

Negoziazione Le richieste ricevute prima delle ore 14:30 CET in un Giorno di Valutazione saranno elaborate in tale giorno.

Data di lancio del Comparto 20 febbraio 2009.

Commissioni una tantum prelevate prima o dopo l'investimento (massime)				Commissioni e spese prelevate dal Comparto in un anno		
Classe di Azioni di Base	Commissione di Entrata	Commissione di Conversione	Commissione di Rimborso	Commissione di Gestione e Consulenza Annua	Commissione di Distribuzione	Oneri Amministrativi e di Esercizio (max)
A	3,00%	1,00%	0,50%	0,35%	-	0,15%
C	-	1,00%	-	0,20%	-	0,15%
D	3,00%	1,00%	0,50%	0,35%	0,05%	0,15%
I	-	1,00%	-	0,20%	-	0,11%
I2	-	1,00%	-	0,16%	-	0,11%
X	-	1,00%	-	-	-	0,10%

Si veda [Classi di Azioni e Costi](#) per informazioni più dettagliate.

Global Short Duration Bond Fund

Obiettivo, processo, politiche e rischi

OBIETTIVO

Conseguire un rendimento superiore a quello dei mercati globali delle obbligazioni a bassa duration investendo principalmente in titoli di debito globali a breve termine con rating investment grade e utilizzando derivati ove appropriato.

PROCESSO DI INVESTIMENTO

Approccio d'investimento

- Il Comparto impiega un processo di investimento globalmente integrato basato sulla ricerca e imperniato sull'analisi dei fondamentali, di fattori quantitativi e tecnici per vari paesi, settori ed emittenti.
- Combina un'asset allocation con approccio top-down e una selezione dei titoli bottom-up considerando fonti diversificate di rendimento del portafoglio - tra cui rotazione settoriale, selezione dei titoli, posizionamento su valute e sulla curva dei rendimenti.
- Il Comparto investe in tutti i settori del debito investment grade globale a breve termine, inclusi titoli di Stato, parastatali, obbligazioni societarie e debito cartolarizzato.

Approccio ESG [Promozione dei Criteri ESG](#)

Benchmark Bloomberg Global Aggregate 1-3 Years Index (Total Return Gross) Hedged to USD. Per le Classi di Azioni currency hedged, il benchmark è coperto nei confronti della valuta della Classe di Azioni.

Utilizzi e somiglianze con il benchmark

- Raffronto della performance.

Il Comparto è a gestione attiva. È probabile che la maggior parte degli emittenti presenti nel Comparto sia rappresentata nel benchmark, poiché quest'ultimo è utilizzato dal Gestore degli Investimenti come base ai fini della costruzione del portafoglio. Il Gestore degli Investimenti gode tuttavia di un certo grado di discrezionalità nel discostarsi dalla composizione e dal profilo di rischio del benchmark nel rispetto di parametri di rischio indicativi.

La composizione e il profilo di rischio del Comparto risultano simili a quelli del benchmark; tuttavia, la discrezionalità del Gestore degli Investimenti può dare luogo a performance diverse rispetto a quelle del benchmark.

POLITICHE

Esposizione principale Almeno il 67% del patrimonio è investito, direttamente o tramite derivati, in titoli di debito investment grade a breve termine (tra cui MBS/ABS) di emittenti di tutto il mondo, inclusi i mercati emergenti.

Si prevede che il Comparto investirà dal 5% al 20% del proprio patrimonio in mortgage-backed securities (MBS) e/o asset-backed securities (ABS). Gli MBS, che possono essere di agenzie (emessi da agenzie parastatali statunitensi) e non di agenzie (emessi da istituzioni private), sono titoli di debito garantiti da mutui ipotecari, inclusi i mutui ipotecari su immobili residenziali e commerciali, mentre gli ABS sono titoli di debito garantiti da altre tipologie di attivi, quali carte di credito, prestiti automobilistici, prestiti al consumo e leasing su attrezzature.

La duration media ponderata del portafoglio non supererà di norma i tre anni e la duration residuale di ciascun investimento non sarà di norma superiore a cinque anni al momento dell'acquisto.

Il Comparto può investire in misura limitata in covered bond e può di volta in volta detenere un'esposizione a titoli con rating inferiore a investment grade a seguito di declassamenti di rating.

Il Comparto può investire in titoli di debito onshore emessi nella PRC tramite China-Hong Kong Bond Connect.

Almeno il 51% del patrimonio è investito in emittenti che presentano caratteristiche ambientali e/o sociali positive e che applicano buone prassi di governance, come misurato dalla metodologia di punteggio ESG proprietaria del Gestore degli Investimenti e/o da dati di terze parti.

Il Comparto investe almeno il 10% del patrimonio, esclusi gli Attivi Liquidi in via Accessoria, i Depositi presso Istituti di Credito, gli strumenti del mercato monetario, i fondi comuni monetari e i derivati per finalità di gestione efficiente del portafoglio, in Investimenti Sostenibili, secondo la definizione dell'SFDR, che contribuiscono a obiettivi ambientali o sociali.

Il Gestore degli Investimenti valuta e applica uno screening basato su valori e norme per stabilire le esclusioni. Per sostenere questo screening, si affida a uno o più fornitori terzi che identificano la partecipazione di un emittente o i proventi che esso ricava da attività incompatibili con gli screening basati su valori e norme. L'elenco degli screening applicati che possono comportare esclusioni è disponibile sul Sito Internet della Società di Gestione (www.jpmorganassetmanagement.lu).

Il Comparto include sistematicamente l'analisi ESG nelle decisioni di investimento riguardanti almeno il 75% dei titoli governativi dei mercati emergenti e non investment grade e il 90% dei titoli investment grade acquistati.

Altre esposizioni Fino al 20% del patrimonio netto in Attivi Liquidi in via Accessoria e fino al 20% del patrimonio in Depositi presso Istituti di Credito, strumenti del mercato monetario e fondi comuni monetari per la gestione delle sottoscrizioni e dei rimborsi in contanti come anche per i pagamenti correnti ed eccezionali. Fino al 100% del patrimonio netto in Attivi Liquidi in via Accessoria temporaneamente per finalità difensive, ove giustificato da condizioni di mercato eccezionalmente sfavorevoli.

Derivati Usati a scopo di: investimento; gestione efficiente del portafoglio; copertura. **Tipologia:** si veda la tabella [Ricorso del Comparto a Derivati in In che modo i Comparti Utilizzano Derivati, Strumenti e Tecniche](#). **TRS inclusi CFD:** nessuno. **Metodo di calcolo dell'esposizione complessiva:** approccio fondato sugli impegni.

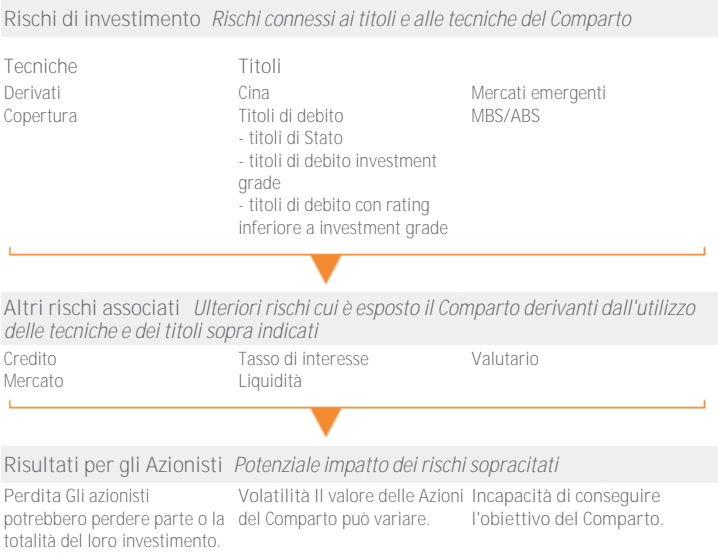
Tecniche e strumenti Operazioni di prestito titoli: atteso da 0% a 20%; massimo 20%.

Valute Valuta di Riferimento del Comparto: USD. **Valute di denominazione degli attivi:** qualsiasi. **Approccio di copertura:** solitamente coperto rispetto alla Valuta di Riferimento.

RISCHI PRINCIPALI

Il Comparto è soggetto a Rischi di investimento e Altri rischi associati derivanti dalle tecniche e dai titoli utilizzati al fine di perseguire il proprio obiettivo.

La tabella sottostante illustra in che modo tali rischi si relazionano tra loro e i Risultati per gli Azionisti che potrebbero incidere su un investimento nel Comparto. Gli investitori sono altresì invitati a leggere le [Descrizioni dei Rischi](#) per una disamina completa di ciascun rischio.



JPMorgan Funds - Global Strategic Bond Fund

Obiettivo, processo, politiche e rischi

OBIETTIVO

Conseguire un rendimento superiore a quello del benchmark sfruttando opportunità di investimento, tra l'altro, nei mercati valutari e del debito, utilizzando derivati ove appropriato.

PROCESSO DI INVESTIMENTO

Approccio d'investimento

- Il Comparto impiega un processo di investimento globalmente integrato basato sulla ricerca e imperniato sull'analisi dei fondamentali, di fattori quantitativi e tecnici per vari paesi, settori ed emittenti.
- Adotta un approccio non vincolato alla ricerca delle migliori idee di investimento in vari settori del reddito fisso e in vari paesi, concentrandosi sulla mitigazione del rischio di ribasso.
- Il Comparto passa in maniera dinamica da un settore e paese all'altro e adegua la duration in funzione delle condizioni di mercato.

Approccio ESG [Promozione dei Criteri ESG](#)

Benchmark ICE BofA SOFR Overnight Rate Index Total Return in USD. Per le Classi di Azioni currency hedged, il benchmark utilizzato è il benchmark corrispondente nella valuta della Classe di Azioni.

Utilizzi e somiglianze con il benchmark

- Raffronto della performance.
- Calcolo della commissione di performance.

Il Comparto è a gestione attiva e non fa riferimento, né è vincolato al benchmark.

POLITICHE

Esposizione principale La maggior parte del patrimonio è investita, direttamente o tramite derivati, in titoli di debito emessi o garantiti da governi o loro enti pubblici, amministrazioni federali e provinciali, organismi sovranazionali, in titoli di debito societari, MBS/ABS, covered bond e valute. Gli emittenti possono avere sede ovunque nel mondo, inclusi i mercati emergenti.

Si prevede che il Comparto investirà dal 45% al 75% del proprio patrimonio in mortgage-backed securities (MBS) e/o asset-backed securities (ABS) con qualsiasi merito creditizio, tuttavia il livello effettivo di investimento può variare in ragione dell'approccio non vincolato. Gli MBS, che possono essere di agenzie (emessi da agenzie parastatali statunitensi) e non di agenzie (emessi da istituzioni private), sono titoli di debito garantiti da mutui ipotecari, inclusi i mutui ipotecari su immobili residenziali e commerciali, mentre gli ABS sono titoli di debito garantiti da altre tipologie di attivi, quali carte di credito, prestiti automobilistici, prestiti al consumo e leasing su attrezzature.

Il Comparto può investire fino al 10% in titoli convertibili e fino al 10% in obbligazioni contingent convertible. Il Comparto può investire in titoli di debito con rating inferiore a investment grade o sprovvisti di rating.

Il Comparto può detenere posizioni lunghe e corte (tramite derivati) per variare l'esposizione a paesi, settori, valute e merito creditizio, che di volta in volta può anche essere concentrata.

Il Comparto può investire in titoli di debito onshore emessi nella PRC tramite China-Hong Kong Bond Connect. Almeno il 51% del patrimonio è investito in emittenti che presentano

caratteristiche ambientali e/o sociali positive e che applicano buone prassi di governance, come misurato dalla metodologia di punteggio ESG proprietaria del Gestore degli Investimenti e/o da dati di terze parti.

Il Comparto investe almeno il 10% del patrimonio, esclusi gli Attivi Liquidi in via Accessoria, i Depositi presso Istituti di Credito, gli strumenti del mercato monetario, i fondi comuni monetari e i derivati per finalità di gestione efficiente del portafoglio, in Investimenti Sostenibili, secondo la definizione dell'SFDR, che contribuiscono a obiettivi ambientali o sociali. Il Gestore degli Investimenti valuta e applica uno screening basato su valori e norme per stabilire le esclusioni. Per sostenere questo screening, si affida a uno o più fornitori terzi che identificano la partecipazione di un emittente o i proventi che esso ricava da attività incompatibili con gli screening basati su valori e norme. L'elenco degli screening applicati che possono comportare esclusioni è disponibile sul Sito Internet della Società di Gestione (www.jpmorganassetmanagement.lu).

Il Comparto include sistematicamente l'analisi ESG nelle decisioni di investimento riguardanti almeno il 75% dei titoli governativi dei mercati emergenti e non investment grade e il 90% dei titoli investment grade acquistati.

Il Comparto può investire in Depositi presso Istituti di Credito, strumenti del mercato monetario e fondi comuni monetari a scopo di investimento. Il Comparto può detenere temporaneamente fino al 100% del proprio patrimonio in questi strumenti per finalità difensive.

Altre esposizioni Fino al 10% in azioni, solitamente a seguito di eventi connessi alle sue partecipazioni obbligazionarie, come conversioni o ristrutturazioni; derivati azionari per gestire l'esposizione azionaria e la correlazione del Comparto con i mercati azionari.

Fino al 20% del patrimonio netto in Attivi Liquidi in via Accessoria per la gestione delle sottoscrizioni e dei rimborsi in contanti come anche per i pagamenti correnti ed eccezionali. Fino al 100% del patrimonio netto in Attivi Liquidi in via Accessoria temporaneamente per finalità difensive, ove giustificato da condizioni di mercato eccezionalmente sfavorevoli. **Derivati Usati a scopo di:** investimento; copertura; gestione efficiente del portafoglio. **Tipologia:** si veda la tabella [Ricorso del Comparto a Derivati](#) in [In che modo i Comparti Utilizzano Derivati, Strumenti e Tecniche](#). **TRS inclusi CFD:** nessuno. **Metodo di calcolo dell'esposizione complessiva:** VaR assoluto. **Livello di effetto leva atteso da derivati:** 500% solo indicativo. L'effetto leva può di volta in volta superare in misura significativa questo livello.

Tecniche e strumenti *Operazioni di prestito titoli:* atteso da 0% a 20%; massimo 20%.

Valute *Valuta di Riferimento del Comparto:* USD. *Valute di denominazione degli attivi:* qualsiasi. *Approccio di copertura:* per la maggior parte coperto rispetto alla Valuta di Riferimento.

RISCHI PRINCIPALI

Il Comparto è soggetto a Rischi di investimento e Altri rischi associati derivanti dalle tecniche e dai titoli utilizzati al fine di perseguire il proprio obiettivo.

La tabella sottostante illustra in che modo tali rischi si relazionano tra loro e i Risultati per gli Azionisti che potrebbero incidere su un investimento nel Comparto.

Gli investitori sono altresì invitati a leggere le [Descrizioni dei Rischi](#) per una disamina completa di ciascun rischio.

Rischi di investimento *Rischi connessi ai titoli e alle tecniche del Comparto*

Tecniche	Titoli	
Concentrazione	Cina	- titoli di debito sprovvisti di rating
Derivati	Obbligazioni contingent convertible	Azioni
Copertura	Titoli convertibili	Mercati emergenti
Posizione corta	Titoli di debito	MBS/ABS
	- titoli di Stato	
	- titoli di debito investment grade	
	- titoli di debito con rating inferiore a investment grade	

Altri rischi associati *Ulteriori rischi cui è esposto il Comparto derivanti dall'utilizzo delle tecniche e dei titoli sopra indicati*

Credito	Mercato	Valutario
Liquidità	Tasso di interesse	

Risultati per gli Azionisti *Potenziale impatto dei rischi sopracitati*

Perdita Gli azionisti potrebbero perdere parte o la totalità del loro investimento.	Volatilità Il valore delle Azioni del Comparto può variare.	Incapacità di conseguire l'obiettivo del Comparto.
---	---	--

Considerazioni per gli investitori

Profilo dell'investitore

Investitori che comprendono i rischi del Comparto, tra i quali il rischio di perdita del capitale, e che;

- intendono conseguire un rendimento positivo nel medio periodo attraverso l'esposizione a mercati obbligazionari e valutari di tutto il mondo;
- comprendono che il portafoglio potrà avere un'esposizione significativa a classi di attivo più rischiose (come titoli high yield, debito dei mercati emergenti ed MBS/ABS) e sono disposti ad accettare tali rischi a fronte di rendimenti potenzialmente più elevati;
- considerano l'investimento come parte di un portafoglio e non come piano di investimento completo.

Commissione di performance *Metodo:* High Water Mark. *Limite massimo:* nessuno. Periodo di riferimento: intera durata del Fondo.

Metodo di copertura per Classi di Azioni currency hedged NAV hedge.

Negoziazione Le richieste ricevute prima delle ore 14:30 CET in un Giorno di Valutazione saranno elaborate in tale giorno.

Data di lancio del Comparto 3 giugno 2010.

Commissioni una tantum prelevate prima o dopo l'investimento (massime)					Commissioni e spese prelevate dal Comparto in un anno			
Classe di Azioni di Base	Commissione di Entrata	Commissione di Conversione	CDS C*	Commissione di Rimborso	Commissione di Gestione e Consulenza Annua	Commissione di Distribuzione	Oneri Amministrativi e di Esercizio (max)	Commissioni di performance
A	3,00%	1,00%	-	0,50%	1,20%	-	0,20%	-
A (perf)	3,00%	1,00%	-	0,50%	1,00%	-	0,20%	10,00%
C	-	1,00%	-	-	0,75%	-	0,15%	-
C (perf)	-	1,00%	-	-	0,50%	-	0,15%	10,00%
D	3,00%	1,00%	-	0,50%	1,20%	0,90%	0,20%	-
D (perf)	3,00%	1,00%	-	0,50%	1,00%	1,00%	0,20%	10,00%
I	-	1,00%	-	-	0,75%	-	0,11%	-
I (perf)	-	1,00%	-	-	0,50%	-	0,11%	10,00%
I2	-	1,00%	-	-	0,65%	-	0,11%	-
I2 (perf)	-	1,00%	-	-	0,40%	-	0,11%	10,00%
T	-	1,00%	3,00%	-	1,20%	0,90%	0,20%	-
T (perf)	-	1,00%	3,00%	-	1,00%	1,00%	0,20%	10,00%
X	-	1,00%	-	-	-	-	0,10%	-
X (perf)	-	1,00%	-	-	-	-	0,10%	10,00%

Si veda [Classi di Azioni e Costi](#) per informazioni più dettagliate. *Si riduce ogni anno dell'1,00% ed è pari a zero dopo 3 anni.
Alle Classi di Azioni A (perf) (fix) EUR 2,35 - EUR (hedged) e D (perf) (fix) EUR 1,60 - EUR (hedged) il Consiglio di Amministrazione assegna un dividendo trimestrale fisso basato sul dividendo annuale totale rispettivamente di EUR 2,35 ed EUR 1,60 per Azione

Green Social Sustainable Bond Fund

Obiettivo, processo, politiche e rischi

OBIETTIVO

Conseguire un rendimento a lungo termine superiore a quello del benchmark investendo principalmente in titoli di debito i cui proventi sono destinati a progetti e attività che contribuiscono a un'economia sostenibile e inclusiva.

PROCESSO DI INVESTIMENTO

Approccio d'investimento

- Il Comparto impiega un processo di investimento globalmente integrato basato sulla ricerca e imperniato sull'analisi dei fondamentali, di fattori quantitativi e tecnici per vari paesi, settori ed emittenti.
- Il Comparto persegue un obiettivo d'investimento sostenibile, sostenuto da un solido quadro di gestione dei rischi e governance.
- Il Comparto si avvale di un modello proprietario, in linea con gli standard riconosciuti del settore, per identificare le emissioni sostenibili che contribuiscono a un'economia sostenibile e inclusiva.

Approccio ESG [Tematico](#)

Benchmark Bloomberg Global Aggregate Green Social Sustainability Bond 1-10 year Index

Per le Classi di Azioni currency hedged, il benchmark è coperto nei confronti della valuta della Classe di Azioni.

Utilizzi e somiglianze con il benchmark

- Raffronto della performance.
- Base per i calcoli del VaR relativo.

Il Comparto è a gestione attiva. È probabile che la maggior parte degli emittenti presenti nel Comparto sia rappresentata nel benchmark, poiché quest'ultimo è utilizzato dal Gestore degli Investimenti come base ai fini della costruzione del portafoglio. Il Gestore degli Investimenti gode tuttavia di un certo grado di discrezionalità nel discostarsi dalla composizione e dal profilo di rischio del benchmark nel rispetto di parametri di rischio indicativi.

La composizione e il profilo di rischio del Comparto risultano simili a quelli del benchmark; tuttavia, la discrezionalità del Gestore degli Investimenti può dare luogo a performance diverse rispetto a quelle del benchmark.

POLITICHE

Esposizione principale Il Comparto investe in un portafoglio di titoli di debito investment grade classificati come "verdi", "sociali", "sostenibili" e "collegati alla sostenibilità" o altri titoli di debito simili. I titoli di debito possono essere emessi da governi ed enti pubblici, amministrazioni federali e provinciali, nonché organismi sovranazionali e società. I titoli di debito possono includere fino al 20% del patrimonio in MBS/ABS e fino al 15% del patrimonio in titoli di debito con rating inferiore a investment grade. Il Comparto può investire in titoli di debito di emittenti con sede ovunque nel mondo, inclusi i mercati emergenti, e in titoli di debito onshore emessi nella PRC tramite China-Hong Kong Bond Connect.

Il Comparto persegue un obiettivo d'investimento sostenibile e il Gestore degli Investimenti ritiene che gli investimenti del Comparto si qualifichino come "investimenti sostenibili" ai sensi dell'SFDR. Gli investimenti vengono valutati e ritenuti sostenibili utilizzando il processo descritto di seguito.

Il processo d'investimento per identificare le obbligazioni da inserire nel portafoglio del Comparto prevede due passaggi: 1) l'applicazione di criteri di

selezione attraverso il modello di ricerca proprietario del Gestore degli Investimenti per identificare le emissioni più interessanti e sostenibili; e 2) l'applicazione di un quadro di esclusione.

Fase 1: Il modello proprietario del Gestore degli Investimenti determina se un'obbligazione è idonea per l'inclusione nel portafoglio del Comparto sulla base dei seguenti criteri:

- la classificazione dell'obbligazione, ossia verde, sociale, sostenibile e collegata alla sostenibilità;
- la coerenza dei progetti per i quali sono state emesse le obbligazioni con il Quadro per un'Economia Sostenibile e Inclusiva di [Gestore degli Investimenti] e gli standard riconosciuti del settore;
- una valutazione quantitativa basata sui seguenti principi del settore: impiego dei proventi, valutazione del progetto, separazione/trasparenza dei proventi, rendicontazione e conformità;
- una classificazione degli emittenti o delle relative emissioni basata su criteri interni.

Maggiori dettagli sul Quadro per un'Economia Sostenibile e Inclusiva sono disponibili all'indirizzo: <https://am.jpmorgan.com/lu/en/asset-management/adv/investment-themes/sustainable-investing/sustainable-and-inclusive-economy-investment-framework/>.

Fase 2: Il Gestore degli Investimenti valuta e applica uno screening basato su valori e norme per stabilire le esclusioni. Per sostenere questo screening, si affida a uno o più fornitori terzi che identificano la partecipazione di un emittente o i proventi che esso ricava da attività incompatibili con gli screening basati su valori e norme. Il Gestore degli Investimenti può investire attivamente in determinate obbligazioni i cui proventi sono destinati alla transizione verso un'economia sostenibile. Di conseguenza, il Comparto può investire in obbligazioni di emittenti che altrimenti sarebbero esclusi. L'investimento in tali obbligazioni è subordinato al fatto che i titoli siano considerati investimenti sostenibili e che l'emittente dia prova di una buona governance.

È in vigore un monitoraggio costante per accertare che i proventi delle obbligazioni in cui il Comparto ha investito siano impiegati come previsto. In caso contrario, il Gestore degli Investimenti instaurerà un dialogo con l'emittente per determinare le circostanze relative al diverso impiego rispetto alle proprie aspettative. Se l'emittente è in grado di risolvere il problema nel giro di poco tempo, può rimanere nel portafoglio. In caso contrario, la posizione sarà venduta nel più breve tempo ragionevolmente possibile, tenendo conto del migliore interesse degli Azionisti.

Il Comparto include sistematicamente l'analisi ambientale, sociale e di governance ("ESG") nelle decisioni di investimento riguardanti almeno il 90% dei titoli acquistati.

Altre esposizioni Titoli di debito sprovvisti di rating.

Fino al 20% del patrimonio netto in Attivi Liquidi in via Accessoria e fino al 20% del patrimonio in Depositi presso Istituti di Credito, strumenti del mercato monetario e fondi comuni monetari per la gestione delle sottoscrizioni e dei rimborsi in contanti come anche per i pagamenti correnti ed eccezionali. Fino al 100% del patrimonio netto in Attivi Liquidi in via Accessoria temporaneamente per finalità difensive, ove giustificato da condizioni di mercato eccezionalmente sfavorevoli.

Derivati Usati a scopo di: gestione efficiente del portafoglio; copertura.
Tipologia: si veda la tabella [Ricorso del Comparto a Derivati](#) in [In che modo i Comparti Utilizzano Derivati, Strumenti e Tecniche](#). **TRS inclusi CFD:** nessuno.
Metodo di calcolo dell'esposizione complessiva: VaR relativo. **Livello di effetto leva atteso da derivati:** 400% solo indicativo. L'effetto leva può di volta in volta superare in misura significativa questo livello.

Valute **Valuta di Riferimento del Comparto:** USD. **Valute di denominazione degli attivi:** qualsiasi. **Approccio di copertura:** di regola coperto con riferimento alle ponderazioni valutarie del Benchmark.

RISCHI PRINCIPALI

Il Comparto è soggetto a Rischi di investimento e Altri rischi associati derivanti dalle tecniche e dai titoli utilizzati al fine di perseguire il proprio obiettivo.
 La tabella sottostante illustra in che modo tali rischi si relazionano tra loro e i Risultati per gli Azionisti che potrebbero incidere su un investimento nel Comparto.
 Gli investitori sono altresì invitati a leggere le [Descrizioni dei Rischi](#) per una disamina completa di ciascun rischio.

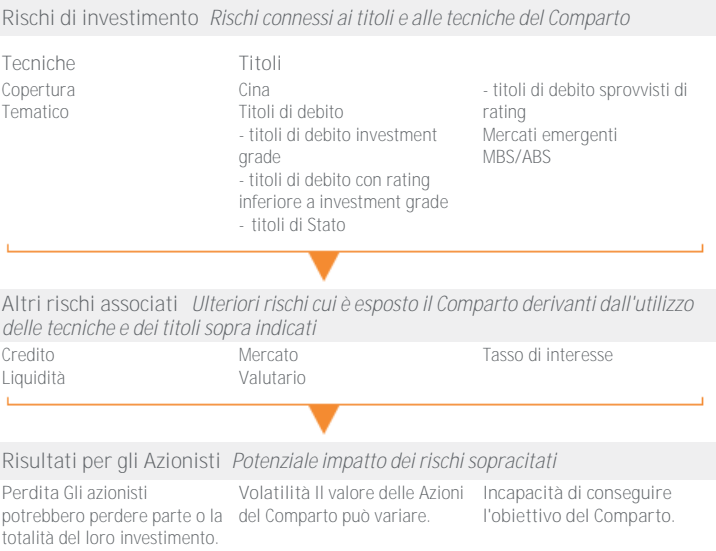
Considerazioni per gli investitori

Profilo dell'investitore Investitori che comprendono i rischi del Comparto, tra i quali il rischio di perdita del capitale, e che:

- intendono conseguire un rendimento tramite un'esposizione ai mercati globali di obbligazioni verdi, sociali, sostenibili e collegate alla sostenibilità;
- considerano l'investimento come parte di un portafoglio e non come piano di investimento completo.

Metodo di copertura per Classi di Azioni currency hedged Portfolio hedge.
Negoziazione Le richieste ricevute prima delle ore 14:30 CET in un Giorno di Valutazione saranno elaborate in tale giorno.

Data di lancio del Comparto non ancora lanciato.



	Commissioni una tantum prelevate prima o dopo l'investimento (massime)				Commissioni e spese prelevate dal Comparto in un anno		
Classe di Azioni di Base	Commissione di Entrata	Commissione di Conversione	Commissione di CDSC*	Commissione di Rimborso	Commissione di Gestione e Consulenza Annua	Commissione di Distribuzione	Oneri Amministrativi e di Esercizio (max)
A	3,00%	1,00%		0,50%	0,70%	-	0,20%
C	-	1,00%		-	0,35%	-	0,15%
D	3,00%	1,00%		0,50%	0,70%	0,40%	0,20%
I	-	1,00%		-	0,35%	-	0,11%
I2	-	1,00%		-	0,21%	-	0,11%
S2	-	1,00%	-	-	0,18%	-	0,11%
T	-	1,00%	3,00%	-	0,70%	0,40%	0,20%
X	-	1,00%		-	-	-	0,10%

Si veda [Classi di Azioni e Costi](#) per informazioni più dettagliate. *Si riduce ogni anno dell'1,00% ed è pari a zero dopo 3 anni.

JPMorgan Funds - Income Fund

Obiettivo, processo, politiche e rischi

OBIETTIVO

Conseguire reddito investendo principalmente in titoli di debito.

PROCESSO DI INVESTIMENTO

Approccio d'investimento

- Il Comparto impiega un processo di investimento globalmente integrato basato sulla ricerca e imperniato sull'analisi dei fondamentali, di fattori quantitativi e tecnici per vari paesi, settori ed emittenti.
- Il Comparto adotta un approccio non vincolato alla ricerca delle migliori idee di investimento in vari settori del reddito fisso e in vari paesi, concentrandosi sulla generazione di costanti distribuzioni di reddito.
- Il Comparto passa in maniera dinamica da un settore e paese all'altro e adegua la duration in funzione delle condizioni di mercato.
- Il reddito è gestito per ridurre le oscillazioni nei pagamenti periodici dei dividendi.

Approccio ESG [Promozione dei Criteri ESG](#)

Benchmark Bloomberg US Aggregate Bond Index (Total Return Gross). Per le Classi di Azioni currency hedged, il benchmark è coperto nei confronti della valuta della Classe di Azioni.

Utilizzi e somiglianze con il benchmark

- Raffronto della performance.

Il Comparto è a gestione attiva e non fa riferimento, né è vincolato al benchmark.

POLITICHE

Esposizione principale Almeno il 67% del patrimonio è investito in titoli di debito emessi nei mercati sviluppati ed emergenti, inclusi titoli di debito di governi e loro enti pubblici, amministrazioni federali e provinciali e organismi sovranazionali, titoli di debito societari, MBS/ABS e covered bond. Gli emittenti possono avere sede ovunque nel mondo, inclusi i mercati emergenti (fatta eccezione per titoli di debito onshore od offshore della PRC).

Il Comparto può investire fino al 70% del proprio patrimonio in mortgage-backed securities (MBS) e/o asset-backed securities (ABS) con qualsiasi merito creditizio. Gli MBS, che possono essere di agenzie (emessi da agenzie parastatali statunitensi) e non di agenzie (emessi da istituzioni private), sono titoli di debito garantiti da mutui ipotecari, inclusi i mutui ipotecari su immobili residenziali e commerciali, mentre gli ABS sono titoli di debito garantiti da altre tipologie di attivi, quali carte di credito, prestiti automobilistici, prestiti al consumo e leasing su attrezzature.

Il Comparto può investire fino al 25% in titoli convertibili, fino al 10% in azioni, inclusi titoli privilegiati e REIT, e fino al 10% in obbligazioni contingent convertible. Non vi sono restrizioni in termini di qualità creditizia o di scadenza per i titoli di debito in cui il Comparto può investire.

Il Gestore degli Investimenti gestirà il reddito del Comparto al fine di contribuire alla riduzione delle fluttuazioni nei pagamenti periodici dei dividendi.

Almeno il 51% del patrimonio è investito in emittenti che presentano

caratteristiche ambientali e/o sociali positive e che applicano buone prassi di governance, come misurato dalla metodologia di punteggio ESG proprietaria del Gestore degli Investimenti e/o da dati di terze parti.

Il Comparto investe almeno il 5% del patrimonio, esclusi gli Attivi Liquidi in via Accessoria, i Depositi presso Istituti di Credito, gli strumenti del mercato monetario, i fondi comuni monetari e i derivati per finalità di gestione efficiente del portafoglio, in Investimenti Sostenibili, secondo la definizione dell'SFDR, che contribuiscono a obiettivi ambientali o sociali. Il Gestore degli Investimenti valuta e applica uno screening basato su valori e norme per stabilire le esclusioni. Per sostenere questo screening, si affida a uno o più fornitori terzi che identificano la partecipazione di un emittente o i proventi che esso ricava da attività incompatibili con gli screening basati su valori e norme. L'elenco degli screening applicati che possono comportare esclusioni è disponibile sul Sito Internet della Società di Gestione (www.jpmorganassetmanagement.lu).

Il Comparto include sistematicamente l'analisi ESG nelle decisioni di investimento riguardanti almeno il 75% dei titoli governativi dei mercati emergenti e non investment grade e il 90% dei titoli investment grade acquistati.

Il Comparto può investire in Depositi presso Istituti di Credito, strumenti del mercato monetario e fondi comuni monetari a scopo di investimento. Il Comparto può detenere temporaneamente fino al 100% del proprio patrimonio in questi strumenti per finalità difensive.

Altre esposizioni. Fino al 20% del patrimonio netto in Attivi Liquidi in via Accessoria per la gestione delle sottoscrizioni e dei rimborsi in contanti come anche per i pagamenti correnti ed eccezionali. Fino al 100% del patrimonio netto in Attivi Liquidi in via Accessoria temporaneamente per finalità difensive, ove giustificato da condizioni di mercato eccezionalmente sfavorevoli.

Derivati *Usati a scopo di:* copertura; gestione efficiente del portafoglio.

Tipologia: si veda la tabella [Ricorso del Comparto a Derivati](#) in [In che modo i Comparti Utilizzano Derivati, Strumenti e Tecniche](#). *TRS inclusi CFD:* nessuno. *Metodo di calcolo dell'esposizione complessiva:* VaR assoluto. *Livello di effetto leva atteso da derivati:* 150% solo indicativo. L'effetto leva può di volta in volta superare in misura significativa questo livello.

Tecniche e strumenti *Operazioni di prestito titoli:* atteso da 0% a 20%; massimo 20%.

Valute *Valuta di Riferimento del Comparto:* USD. *Valute di denominazione degli attivi:* qualsiasi. *Approccio di copertura:* per la maggior parte coperto rispetto alla Valuta di Riferimento.

RISCHI PRINCIPALI

Il Comparto è soggetto a Rischi di investimento e Altri rischi associati derivanti dalle tecniche e dai titoli utilizzati al fine di perseguire il proprio obiettivo.

La tabella sottostante illustra in che modo tali rischi si relazionano tra loro e i Risultati per gli Azionisti che potrebbero incidere su un investimento nel Comparto.

Gli investitori sono altresì invitati a leggere le [Descrizioni dei Rischi](#) per una disamina completa di ciascun rischio.



Considerazioni per gli investitori

Profilo dell'investitore Investitori che comprendono i rischi del Comparto, tra i quali il rischio di perdita del capitale, e che:

- ricercano una fonte di reddito tramite l'esposizione a una gamma di titoli di debito a livello globale;
- comprendono che il portafoglio potrà avere un'esposizione significativa a classi di attivo più rischiose (come titoli high yield, debito dei mercati emergenti ed MBS/ABS) e sono disposti ad accettare tali rischi a fronte di rendimenti potenzialmente più elevati;
- considerano l'investimento come parte di un portafoglio e non come piano di investimento completo.

Metodo di copertura per Classi di Azioni currency hedged NAV hedge.

Valore del dividendo per le Classi di Azioni (div) e (mth) corrisponde nella misura massima al reddito lordo, previa perequazione per le sottoscrizioni e i rimborsi, e dipende dal reddito lordo maturato per ciascuna Classe di Azioni. Per ridurre al minimo le fluttuazioni nei pagamenti periodici dei dividendi, la Società di Gestione può scegliere di accantonare a riserva il reddito maturato durante un periodo di distribuzione per attribuirlo al periodo di distribuzione successivo. La perequazione del reddito, per il calcolo del valore del dividendo, è finalizzata a ridurre al minimo l'effetto di diluizione di sottoscrizioni o rimborsi sul livello del reddito maturato e attribuibile a ciascuna Azione di una Classe di Azioni durante un periodo di distribuzione.

Si informano gli investitori nelle classi di azioni cui è attribuito lo "UK Reporting Fund Status" ("UKRFS") (div) che, a causa della metodologia di distribuzione utilizzata, specifica a tale Comparto come sopra descritto, il reddito dichiarabile nel Regno Unito può essere superiore o inferiore alle distribuzioni effettive. Qualora il reddito dichiarabile nel Regno Unito sia superiore alle distribuzioni effettive, gli investitori potrebbero essere tenuti a pagare le imposte sul reddito aggiuntivo che è stato dichiarato a fini fiscali nel Regno Unito ma non distribuito. Qualora il reddito dichiarabile nel Regno Unito sia inferiore alle distribuzioni effettive, gli investitori potrebbero essere tenuti a pagare le imposte sui pagamenti effettuati dal capitale, il che potrebbe rivelarsi inefficiente sotto il profilo fiscale. Si raccomanda agli investitori di consultare il proprio consulente fiscale. Ulteriori informazioni sulla qualifica UKRFS sono disponibili all'indirizzo jpmorganassetmanagement.lu

Negoziazione Le richieste ricevute prima delle ore 14:30 CET in un Giorno di Valutazione saranno elaborate in tale giorno.

Data di lancio del Comparto 2 giugno 2014.

Commissioni una tantum prelevate prima o dopo l'investimento (massime)					Commissioni e spese prelevate dal Comparto in un anno		
Classe di Azioni di Base	Commissione di Entrata	Commissione di Conversione	CDSC*	Commissione di Rimborso	Commissione di Gestione e Consulenza Annua	Commissione di Distribuzione	Oneri Amministrativi e di Esercizio (max)
A	3,00%	1,00%	-	0,50%	1,00%	-	0,20%
C	-	1,00%	-	-	0,50%	-	0,15%
C2	-	1,00%	-	-	0,40%	-	0,15%
D	3,00%	1,00%	-	0,50%	1,00%	0,50%	0,20%
F	-	1,00%	3,00%	-	1,00%	1,00%	0,20%
I	-	1,00%	-	-	0,50%	-	0,11%
I2	-	1,00%	-	-	0,40%	-	0,11%
S1	-	1,00%	-	-	-	-	0,11%
T	-	1,00%	3,00%	-	1,00%	0,50%	0,20%
X	-	1,00%	-	-	-	-	0,10%

Si veda [Classi di Azioni e Costi](#) per informazioni più dettagliate. *Si riduce ogni anno dell'1,00% ed è pari a zero dopo 3 anni.

JPMorgan Funds - Italy Flexible Bond Fund

Obiettivo, processo, politiche e rischi

OBIETTIVO

Conseguire un rendimento superiore a quello dei titoli di Stato italiani investendo principalmente in titoli di debito emessi o garantiti dal governo italiano o dai suoi enti pubblici, e utilizzando derivati per assumere un'esposizione significativa ai mercati del debito su scala mondiale.

PROCESSO DI INVESTIMENTO

Approccio d'investimento

- Il Comparto impiega un processo di investimento globalmente integrato basato sulla ricerca e imperniato sull'analisi dei fondamentali, di fattori quantitativi e tecnici per vari paesi, settori ed emittenti.
- Il Comparto combina un'allocazione core ai titoli di Stato italiani con una strategia di overlay non vincolata su derivati per approfittare delle opportunità più interessanti che emergono nel mercato obbligazionario globale.
- La strategia di overlay adotta un approccio non vincolato alla ricerca delle migliori idee di investimento in vari settori del reddito fisso e in vari paesi e passa in maniera dinamica da un settore e paese all'altro adeguando la duration in funzione delle condizioni di mercato.

Approccio ESG [Integrazione dei Criteri ESG](#)

Benchmark ICE BofA Italian Government 1-3 Year Index (Total Return Gross).

Utilizzi e somiglianze con il benchmark

- Raffronto della performance.
- Calcolo della commissione di performance.

Il Comparto è a gestione attiva. Benché la maggior parte degli emittenti obbligazionari presenti nel Comparto sia probabilmente rappresentata nel benchmark, il Gestore degli Investimenti gode di ampia discrezionalità nel discostarsi dalla composizione e dal profilo di rischio del benchmark per mezzo della strategia di overlay non vincolata su derivati. Di conseguenza, la performance complessiva e il profilo di rischio del Comparto possono risultare significativamente diversi.

POLITICHE

Esposizione principale Almeno il 67% del patrimonio è investito direttamente in titoli di debito emessi o garantiti dal governo italiano o dai suoi enti pubblici.

Il Comparto adotta un overlay su investimenti diretti mediante posizioni lunghe e corte in derivati, al fine di creare un'esposizione ai titoli di debito globali, come titoli di Stato di governi e loro enti pubblici, amministrazioni federali e provinciali e organismi sovranazionali, società e banche, MBS/ABS (fino al 15%) nonché titoli di debito con rating inferiore a investment grade e sprovvisti di rating. Le esposizioni a determinati paesi, settori e rating creditizi possono variare sensibilmente.

Altre esposizioni Fino al 20% del patrimonio netto in Attivi Liquidi in via Accessoria e fino al 20% del patrimonio in Depositi presso Istituti di Credito, strumenti del mercato monetario e fondi comuni monetari per la gestione delle sottoscrizioni e dei rimborsi in contanti come anche per i pagamenti correnti ed eccezionali. Fino al 100% del patrimonio netto in Attivi Liquidi in via Accessoria temporaneamente per finalità difensive, ove giustificato da condizioni di mercato eccezionalmente sfavorevoli.

Derivati Usati a scopo di: investimento; copertura; gestione efficiente del portafoglio. **Tipologia:** si veda la tabella [Ricorso del Comparto a Derivati in In che modo i Comparti Utilizzano Derivati, Strumenti e Tecniche](#). **TRS inclusi CFD:** nessuno. **Metodo di calcolo dell'esposizione complessiva:** VaR assoluto. **Livello di effetto leva atteso da derivati:** 100% solo indicativo. L'effetto leva può di volta in volta superare in misura significativa questo livello.

Tecniche e strumenti Operazioni di prestito titoli: atteso da 0% a 20%; massimo 20%.

Valute Valuta di Riferimento del Comparto: EUR. Valute di denominazione degli attivi: qualsiasi. **Approccio di copertura:** solitamente coperto rispetto alla Valuta di Riferimento (escluse posizioni di overlay su derivati).

RISCHI PRINCIPALI

Il Comparto è soggetto a Rischi di investimento e Altri rischi associati derivanti dalle tecniche e dai titoli utilizzati al fine di perseguire il proprio obiettivo.

La tabella sottostante illustra in che modo tali rischi si relazionano tra loro e i Risultati per gli Azionisti che potrebbero incidere su un investimento nel Comparto.

Gli investitori sono altresì invitati a leggere le [Descrizioni dei Rischi](#) per una disamina completa di ciascun rischio.

Rischi di investimento *Rischi connessi ai titoli e alle tecniche del Comparto*

Tecniche	Titoli	
Concentrazione	Titoli di debito	Mercati emergenti
Derivati	- titoli di Stato	MBS/ABS
Copertura	- titoli di debito investment grade	
Posizione corta	- titoli di debito con rating inferiore a investment grade	
	- titoli di debito sprovvisti di rating	

Altri rischi associati *Ulteriori rischi cui è esposto il Comparto derivanti dall'utilizzo delle tecniche e dei titoli sopra indicati*

Credito	Tasso di interesse	Valutario
Mercato	Liquidità	

Risultati per gli Azionisti *Potenziale impatto dei rischi sopracitati*

Perdita Gli azionisti potrebbero perdere parte o la totalità del loro investimento.	Volatilità Il valore delle Azioni del Comparto può variare.	Incapacità di conseguire l'obiettivo del Comparto.
---	---	--

Considerazioni per gli investitori

Profilo dell'investitore Investitori che comprendono i rischi del Comparto, tra i quali il rischio di perdita del capitale, e che:

- intendono conseguire un rendimento tramite un'esposizione ai mercati dei titoli di Stato Italiani ricorrendo a derivati per creare un'esposizione significativa ai mercati globali del debito;
- considerano l'investimento come parte di un portafoglio e non come piano di investimento completo.

Commissione di performance Metodo: claw-back. Limite massimo: nessuno. Periodo di riferimento: intera durata del Fondo.

Negoziazione Le richieste ricevute prima delle ore 14:30 CET in un Giorno di Valutazione saranno elaborate in tale giorno.

Data di lancio del Comparto 16 luglio 2012.

Commissioni una tantum prelevate prima o dopo l'investimento (massime)					Commissioni e spese prelevate dal Comparto in un anno			
Classe di Azioni di Base	Commissione di Entrata	Commissione di Conversione	CDSC*	Commissione di Rimborso	Commissione di Gestione e Consulenza Annua	Commissione di Distribuzione	Oneri Amministrativi e di Esercizio (max)	Commissioni di performance
A (perf)	3,00%	1,00%	-	0,50%	1,00%	-	0,20%	20,00%
C (perf)	-	1,00%	-	-	0,50%	-	0,15%	20,00%
D (perf)	3,00%	1,00%	-	0,50%	1,00%	1,00%	0,20%	20,00%
I (perf)	-	1,00%	-	-	0,50%	-	0,11%	20,00%
I2 (perf)	-	1,00%	-	-	0,40%	-	0,11%	20,00%
T (perf)	-	1,00%	3,00%	-	1,00%	1,00%	0,20%	20,00%
X	-	1,00%	-	-	-	-	0,10%	-
X (perf)	-	1,00%	-	-	-	-	0,10%	20,00%

Si veda [Classi di Azioni e Costi](#) per informazioni più dettagliate. *Si riduce ogni anno dell'1,00% ed è pari a zero dopo 3 anni.

Alle Classi di Azioni A (perf) (fix) EUR 4,00 - EUR, C (perf) (fix) EUR 4,40 - EUR e D (perf) (fix) EUR 3,00 - EUR il Consiglio di Amministrazione assegna un dividendo trimestrale fisso basato sul dividendo annuale totale rispettivamente di EUR 4,00, EUR 4,40 ed EUR 3,00 per Azione.

JPMorgan Funds - Managed Reserves Fund

Obiettivo, processo, politiche e rischi

OBIETTIVO

Conseguire un rendimento superiore a quello dei mercati monetari statunitensi investendo principalmente in titoli di debito a breve termine denominati in USD.

PROCESSO DI INVESTIMENTO

Approccio d'investimento

- Il team d'investimento elabora prospettive economiche complete per determinare il posizionamento appropriato su tassi d'interesse e settori.
- Gli analisti di ricerca sul credito conducono analisi fondamentali sulle società per individuare le opportunità d'investimento più appropriate.
- Rispetto a un fondo del mercato monetario, questo Comparto incorpora investimenti a più lungo termine, ove appropriato, per sfruttarne il potenziale di rendimento aggiuntivo.

Approccio ESG [Integrazione dei Criteri ESG](#)

Benchmark ICE BofA US 3-Month Treasury Bill Index (Total Return Gross). Per le Classi di Azioni currency hedged, il benchmark è coperto nei confronti della valuta della Classe di Azioni.

Utilizzi e somiglianze con il benchmark

- Raffronto della performance.

Il Comparto è a gestione attiva. Il Gestore degli Investimenti utilizza il benchmark come base ai fini della costruzione del portafoglio, ma gode di un certo grado di discrezionalità nel discostarsi dal profilo di rischio del benchmark nel rispetto di parametri di rischio indicativi. Sebbene le componenti del Comparto possano differire, è probabile che la sua performance e il suo profilo di rischio presentino una certa somiglianza con quelli del benchmark.

POLITICHE

Esposizione principale Almeno il 67% del patrimonio è investito in titoli di debito denominati in USD quali emissioni del Tesoro statunitense, titoli emessi o garantiti dal governo statunitense o dai suoi enti pubblici, obbligazioni societarie e ABS (fino al 15%). Il Comparto può effettuare operazioni di pronti contro termine attive con controparti a rating elevato, garantite da titoli quali emissioni del Tesoro statunitense, titoli societari, ABS e azioni. Detto collaterale sarà denominato esclusivamente in USD e, ove applicabile, limitato al rating investment grade. A tale collaterale non si applicano restrizioni in termini di scadenza.

Al momento dell'acquisto, i titoli con rating a lungo termine sono classificati investment grade e non più del 10% presenta un rating inferiore ad A- di S&P o rating equivalente di almeno un'agenzia di rating indipendente. Qualora diverse agenzie abbiano assegnato allo stesso titolo rating differenti, si terrà conto del rating maggiore.

Al momento dell'acquisto, i titoli con rating a breve termine sono classificati con rating almeno pari ad A-2 di S&P (o rating equivalente). Gli ABS hanno un rating di almeno AAA di S&P (o rating equivalente) al momento dell'acquisto. Tali ABS non includeranno titoli con un extension risk significativo.

Il Comparto può inoltre investire in titoli sprovvisti di rating, purché aventi un merito creditizio analogo a quanto specificato sopra.

La duration media ponderata del portafoglio non supererà un anno e la scadenza iniziale o residua di ciascun titolo di debito non sarà superiore a tre anni dalla data di regolamento. La vita media iniziale o residua degli MBS/ABS non sarà superiore a tre anni dalla data di regolamento.

Altre esposizioni Fino al 20% del patrimonio netto in Attivi Liquidi in via Accessoria per la gestione delle sottoscrizioni e dei rimborsi in contanti come anche per i pagamenti correnti ed eccezionali. Fino al 100% del patrimonio netto in Attivi Liquidi in via Accessoria temporaneamente per finalità difensive, ove giustificato da condizioni di mercato eccezionalmente sfavorevoli.

Derivati Usati a scopo di: gestione efficiente del portafoglio; copertura. **Tipologia:** si veda la tabella [Ricorso del Comparto a Derivati](#) in [In che modo i Comparti Utilizzano Derivati, Strumenti e Tecniche](#). **Metodo di calcolo dell'esposizione complessiva:** approccio fondato sugli impegni.

Tecniche e strumenti Operazioni di pronti contro termine attive: atteso da 0% a 10%; massimo 100%.

Valute Valuta di Riferimento del Comparto: USD. Valute di denominazione degli attivi: Qualsiasi. **Approccio di copertura:** solitamente coperto rispetto alla Valuta di Riferimento.

RISCHI PRINCIPALI

Tutti i Comparti sono soggetti a Rischi di investimento e Altri rischi associati derivanti dalle tecniche e dai titoli utilizzati al fine di perseguire il proprio obiettivo.

La tabella sottostante illustra in che modo tali rischi si relazionano tra loro e i Risultati per gli Azionisti che potrebbero incidere su un investimento nel Comparto.

Gli investitori sono altresì invitati a leggere le [Descrizioni dei Rischi](#) per una disamina completa di ciascun rischio.

Rischi di investimento *Rischi connessi ai titoli e alle tecniche del Comparto*

Tecniche	Titoli
Copertura	Titoli di debito
Operazioni di pronti contro termine attive	- titoli di Stato
	- titoli di debito investment grade
	- titoli di debito sprovvisti di rating
	ABS

Altri rischi associati *Ulteriori rischi cui è esposto il Comparto derivanti dall'utilizzo delle tecniche e dei titoli sopra indicati*

Credito	Tasso di interesse	Valutario
Liquidità	Mercato	

Risultati per gli Azionisti *Potenziale impatto dei rischi sopracitati*

Perdita Gli azionisti potrebbero perdere parte o la totalità del loro investimento.	Volatilità Il valore delle Azioni del Comparto può variare.	Incapacità di conseguire l'obiettivo del Comparto.
---	---	--

Considerazioni per gli investitori

Profilo dell'investitore Investitori che comprendono i rischi del Comparto, tra i quali il rischio di perdita del capitale, e che:

- intendono conseguire rendimenti potenzialmente superiori rispetto a quelli di un fondo del mercato monetario con rischio superiore;
- considerano l'investimento come parte di un portafoglio e non come piano di investimento completo.

Metodo di copertura per Classi di Azioni currency hedged NAV hedge.

Negoziazione Le richieste ricevute prima delle ore 14:30 CET in un Giorno di Valutazione saranno elaborate in tale giorno.

Data di lancio del Comparto 10 giugno 2010.

Commissioni una tantum prelevate prima o dopo l'investimento (massime)				Commissioni e spese prelevate dal Comparto in un anno		
Classe di Azioni di Base	Commissione di Entrata	Commissione di Conversione	Commissione di Rimborso	Commissione di Gestione e Consulenza Annua	Commissione di Distribuzione	Oneri Amministrativi e di Esercizio (max)
A	-	1,00%	-	0,40%	-	0,20%
C	-	1,00%	-	0,20%	-	0,10%
D	-	1,00%	-	0,40%	0,20%	0,20%
I	-	1,00%	-	0,20%	-	0,06%
X	-	1,00%	-	-	-	0,05%

Si veda [Classi di Azioni e Costi](#) per informazioni più dettagliate.

JPMorgan Funds - Sterling Bond Fund

Obiettivo, processo, politiche e rischi

OBIETTIVO

Conseguire un rendimento superiore a quello dei mercati delle obbligazioni denominate in sterlina britannica investendo principalmente in titoli di debito investment grade denominati in GBP e utilizzando derivati ove appropriato.

PROCESSO DI INVESTIMENTO

Approccio d'investimento

- Il Comparto impiega un processo d'investimento globalmente integrato basato sulla ricerca e imperniato sull'analisi dei fondamentali, di fattori quantitativi e tecnici per vari settori ed emittenti.
- Il Comparto combina un'asset allocation con approccio top-down e una selezione dei titoli bottom-up considerando fonti diversificate di rendimento del portafoglio - tra cui rotazione settoriale, selezione dei titoli, posizionamento sulla curva dei rendimenti.
- Il Comparto investe in tutti i settori del debito investment grade in sterlina, inclusi titoli di Stato, parastatali, obbligazioni societarie e debito cartolarizzato.

Approccio ESG [Promozione dei Criteri ESG](#)

Benchmark Bloomberg Sterling Non-Gilts 10+ Year Index (Total Return Gross).

Utilizzi e somiglianze con il benchmark

- Raffronto della performance.
- Base per i calcoli del VaR relativo.

Il Comparto è a gestione attiva. È probabile che la maggior parte degli emittenti presenti nel Comparto sia rappresentata nel benchmark, poiché quest'ultimo è utilizzato dal Gestore degli Investimenti come base ai fini della costruzione del portafoglio. Il Gestore degli Investimenti gode tuttavia di un certo grado di discrezionalità nel discostarsi dalla composizione e dal profilo di rischio del benchmark nel rispetto di parametri di rischio indicativi.

La composizione e il profilo di rischio del Comparto risultano simili a quelli del benchmark; tuttavia, la discrezionalità del Gestore degli Investimenti può dare luogo a performance diverse rispetto a quelle del benchmark.

POLITICHE

Esposizione principale Almeno il 67% del patrimonio è investito, direttamente o tramite derivati, in titoli di debito investment grade denominati in GBP.

Il Comparto può investire in titoli di debito con rating inferiore a investment grade o sprovvisti di rating.

Almeno il 51% del patrimonio è investito in emittenti che presentano caratteristiche ambientali e/o sociali positive e che applicano buone prassi di governance, come misurato dalla metodologia di punteggio ESG proprietaria del Gestore degli Investimenti e/o da dati di terze parti.

Il Comparto investe almeno il 10% del patrimonio, esclusi gli Attivi Liquidi in via Accessoria, i Depositi presso Istituti di Credito, gli strumenti del mercato monetario, i fondi comuni monetari e i derivati per finalità di gestione efficiente del portafoglio, in Investimenti Sostenibili, secondo la definizione dell'SFDR, che contribuiscono a obiettivi ambientali o sociali.

Il Gestore degli Investimenti valuta e applica uno screening basato su valori e norme per stabilire le esclusioni. Per sostenere questo screening, si affida a uno o più fornitori terzi che identificano la partecipazione di un emittente o i proventi che esso ricava da attività incompatibili con gli screening basati su valori e norme. L'elenco degli screening applicati che possono comportare esclusioni è

disponibile sul Sito Internet della Società di Gestione (www.jpmorganassetmanagement.lu).

Il Comparto include sistematicamente l'analisi ESG nelle decisioni di investimento riguardanti almeno il 75% dei titoli governativi dei mercati emergenti e non investment grade e il 90% dei titoli investment grade acquistati.

Altre esposizioni Fino al 5% in obbligazioni contingent convertible; fino al 5% in MBS/ABS.

Fino al 20% del patrimonio netto in Attivi Liquidi in via Accessoria e fino al 20% del patrimonio in Depositi presso Istituti di Credito, strumenti del mercato monetario e fondi comuni monetari per la gestione delle sottoscrizioni e dei rimborsi in contanti come anche per i pagamenti correnti ed eccezionali. Fino al 100% del patrimonio netto in Attivi Liquidi in via Accessoria temporaneamente per finalità difensive, ove giustificato da condizioni di mercato eccezionalmente sfavorevoli.

Derivati Usati a scopo di: investimento; gestione efficiente del portafoglio; copertura. *Tipologia:* si veda la tabella [Ricorso del Comparto a Derivati](#) in [In che modo i Comparti Utilizzano Derivati, Strumenti e Tecniche](#). *TRS inclusi CFD:* nessuno. *Metodo di calcolo dell'esposizione complessiva:* VaR relativo. *Livello di effetto leva atteso da derivati:* 50% solo indicativo. L'effetto leva può di volta in volta superare in misura significativa questo livello.

Tecniche e strumenti *Operazioni di prestito titoli:* atteso da 0% a 20%; massimo 20%.

Valute *Valuta di Riferimento del Comparto:* GBP. *Valute di denominazione degli attivi:* generalmente GBP. *Approccio di copertura:* solitamente coperto rispetto alla Valuta di Riferimento.

RISCHI PRINCIPALI

Il Comparto è soggetto a Rischi di investimento e Altri rischi associati derivanti dalle tecniche e dai titoli utilizzati al fine di perseguire il proprio obiettivo.

La tabella sottostante illustra in che modo tali rischi si relazionano tra loro e i Risultati per gli Azionisti che potrebbero incidere su un investimento nel Comparto.

Gli investitori sono altresì invitati a leggere le [Descrizioni dei Rischi](#) per una disamina completa di ciascun rischio.



Considerazioni per gli investitori

Profilo dell'investitore Investitori che comprendono i rischi del Comparto, tra i quali il rischio di perdita del capitale, e che:

- intendono conseguire un rendimento tramite un'esposizione ai mercati obbligazionari denominati in GBP;
- considerano l'investimento come parte di un portafoglio e non come piano di investimento completo.

Negoziazione Le richieste ricevute prima delle ore 14:30 CET in un Giorno di Valutazione saranno elaborate in tale giorno.

Data di lancio del Comparto 13 marzo 1992.

Commissioni una tantum prelevate prima o dopo l'investimento (massime)				Commissioni e spese prelevate dal Comparto in un anno		
Classe di Azioni di Base	Commissione di Entrata	Commissione di Conversione	Commissione di Rimborso	Commissione di Gestione e Consulenza Annua	Commissione di Distribuzione	Oneri Amministrativi e di Esercizio (max)
A	3,00%	1,00%	0,50%	0,70%	-	0,20%
C	-	1,00%	-	0,35%	-	0,15%
D	3,00%	1,00%	0,50%	0,70%	0,55%	0,20%
I	-	1,00%	-	0,35%	-	0,11%
X	-	1,00%	-	-	-	0,10%

Si veda [Classi di Azioni e Costi](#) per informazioni più dettagliate.

Sterling Managed Reserves Fund

Obiettivo, processo, politiche e rischi

OBIETTIVO

Conseguire un rendimento superiore a quello dei mercati monetari in sterline investendo principalmente in titoli di debito a breve termine denominati in GBP.

PROCESSO DI INVESTIMENTO

Approccio d'investimento

- Il team d'investimento elabora prospettive economiche complete per determinare il posizionamento appropriato su tassi d'interesse e settori.
- Gli analisti di ricerca sul credito conducono analisi fondamentali sulle società per individuare le opportunità d'investimento più appropriate.
- Rispetto a un fondo del mercato monetario, questo Comparto incorpora investimenti a più lungo termine, ove appropriato, per sfruttarne il potenziale di rendimento aggiuntivo.

Approccio ESG [Integrazione dei Criteri ESG](#)

Benchmark ICE BofA Sterling 3-Month Government Bill Index (Total Return Gross). Per le Classi di Azioni currency hedged, il benchmark è coperto nei confronti della valuta della Classe di Azioni.

Utilizzi e somiglianze con il benchmark

- Raffronto della performance.

Il Comparto è a gestione attiva. Il Gestore degli Investimenti utilizza il benchmark come base ai fini della costruzione del portafoglio, ma gode di un certo grado di discrezionalità nel discostarsi dal profilo di rischio del benchmark nel rispetto di parametri di rischio indicativi. Sebbene le componenti del Comparto possano differire, è probabile che la sua performance e il suo profilo di rischio presentino una certa somiglianza con quelli del benchmark.

POLITICHE

Esposizione principale Almeno il 67% del patrimonio è investito in titoli di debito denominati in GBP quali titoli di Stato britannici, titoli emessi o garantiti dal governo britannico o dai suoi enti pubblici, titoli di agenzie governative e obbligazioni societarie e MBS/ABS (fino al 15%). Il Comparto può effettuare operazioni di pronti contro termine attive con controparti a rating elevato, garantite da titoli quali emissioni del governo statunitense. Detto collaterale sarà denominato esclusivamente in GBP e, ove applicabile, limitato al rating investment grade. A tale collaterale non si applicano restrizioni in termini di scadenza.

Al momento dell'acquisto, i titoli con rating a lungo termine sono classificati investment grade. Qualora diverse agenzie abbiano assegnato allo stesso titolo rating differenti, si terrà conto del rating maggiore.

Al momento dell'acquisto, i titoli con rating a breve termine hanno un rating almeno pari ad A-2 di S&P (o rating equivalente). MBS/ABS hanno un rating di almeno AAA di S&P (o rating equivalente) al momento dell'acquisto. Tali MBS/ABS non includeranno titoli con un extension risk significativo.

Il Comparto può inoltre investire in titoli sprovvisti di rating, purché aventi un merito creditizio analogo a quanto specificato sopra.

La duration media ponderata del portafoglio non supererà un anno e la scadenza iniziale o residua di ciascun titolo di debito non sarà superiore a tre anni dalla data di regolamento. La vita media iniziale o residua degli MBS/ABS non sarà superiore a tre anni dalla data di regolamento.

Altre esposizioni Fino al 20% del patrimonio netto in Attivi Liquidi in via Accessoria per la gestione delle sottoscrizioni e dei rimborsi in contanti come anche per i pagamenti correnti ed eccezionali. Fino al 100% del patrimonio netto in Attivi Liquidi in via Accessoria temporaneamente per finalità difensive, ove giustificato da condizioni di mercato eccezionalmente sfavorevoli.

Derivati *Usati a scopo di:* gestione efficiente del portafoglio; copertura. *Tipologia:* si veda la tabella [Ricorso del Comparto a Derivati](#) in [In che modo i Comparti Utilizzano Derivati, Strumenti e Tecniche](#). *Metodo di calcolo dell'esposizione complessiva:* approccio fondato sugli impegni.

Tecniche e strumenti *Operazioni di pronti contro termine attive:* atteso da 0% a 10%; massimo 100%. *Operazioni di prestito titoli:* atteso da 0% a 20%; massimo 20%.

Valute *Valuta di Riferimento del Comparto:* GBP. *Valute di denominazione degli attivi:* qualsiasi. *Approccio di copertura:* solitamente coperto rispetto alla Valuta di Riferimento.

RISCHI PRINCIPALI

Il Comparto è soggetto a Rischi di investimento e Altri rischi associati derivanti dalle tecniche e dai titoli utilizzati al fine di perseguire il proprio obiettivo.

La tabella sottostante illustra in che modo tali rischi si relazionano tra loro e i Risultati per gli Azionisti che potrebbero incidere su un investimento nel Comparto.

Gli investitori sono altresì invitati a leggere le [Descrizioni dei Rischi](#) per una disamina completa di ciascun rischio.

Rischi di investimento *Rischi connessi ai titoli e alle tecniche del Comparto*

Tecniche	Titoli	
Copertura	Titoli di debito	MBS/ABS
Operazioni di pronti contro termine attive	- titoli di Stato	
	- titoli di debito investment grade	
	- titoli di debito sprovvisti di rating	

Altri rischi associati *Ulteriori rischi cui è esposto il Comparto derivanti dall'utilizzo delle tecniche e dei titoli sopra indicati*

Credito Mercato	Liquidità Tasso di interesse	Valutario
-----------------	---------------------------------	-----------

Risultati per gli Azionisti *Potenziale impatto dei rischi sopracitati*

Perdita Gli azionisti potrebbero perdere parte o la totalità del loro investimento.	Volatilità Il valore delle Azioni del Comparto può variare.	Incapacità di conseguire l'obiettivo del Comparto.
---	---	--

Considerazioni per gli investitori

Profilo dell'investitore Investitori che comprendono i rischi del Comparto, tra i quali il rischio di perdita del capitale, e che:

- intendono conseguire rendimenti potenzialmente superiori rispetto a quelli di un fondo del mercato monetario con rischio superiore
- considerano l'investimento come parte di un portafoglio e non come piano di investimento completo

Negoziazione Le richieste ricevute prima delle ore 14:30 CET in un Giorno di Valutazione saranno elaborate in tale giorno.

Data di lancio del Comparto 22 agosto 2016.

Commissioni una tantum prelevate prima o dopo l'investimento (massime)				Commissioni e spese prelevate dal Comparto in un anno		
Classe di Azioni di Base	Commissione di Entrata	Commissione di Conversione	Commissione di Rimborso	Commissione di Gestione e Consulenza Annua	Commissione di Distribuzione	Oneri Amministrativi e di Esercizio (max)
A	-	1,00%	-	0,40%	-	0,20%
C	-	1,00%	-	0,20%	-	0,10%
D	-	1,00%	-	0,40%	0,20%	0,20%
I	-	1,00%	-	0,20%	-	0,06%
K	-	1,00%	-	0,15%	-	0,06%
X	-	1,00%	-	-	-	0,05%

Si veda [Classi di Azioni e Costi](#) per informazioni più dettagliate.

JPMorgan Funds - US Aggregate Bond Fund

Obiettivo, processo, politiche e rischi

OBIETTIVO

Conseguire un rendimento superiore a quello dei mercati obbligazionari statunitensi investendo principalmente in titoli di debito statunitensi investment grade.

PROCESSO DI INVESTIMENTO

Approccio d'investimento

- Il Comparto impiega un processo di investimento globalmente integrato basato sulla ricerca e imperniato sull'analisi dei fondamentali, di fattori quantitativi e tecnici per vari paesi, settori ed emittenti.
- Il Comparto si concentra sulla selezione dei titoli bottom-up attraverso un approccio orientato al valore che mira a individuare titoli non correttamente valutati al fine di generare rendimenti.
- Il Comparto investe in tutti i settori del debito investment grade denominato in USD, inclusi titoli di Stato, parastatali, obbligazioni societarie e debito cartolarizzato.

Approccio ESG [Promozione dei Criteri ESG](#)

Benchmark Bloomberg US Aggregate Index (Total Return Gross). Per le Classi di Azioni currency hedged, il benchmark è coperto nei confronti della valuta della Classe di Azioni.

Utilizzi e somiglianze con il benchmark

- Raffronto della performance.

Il Comparto è a gestione attiva. È probabile che la maggior parte degli emittenti presenti nel Comparto sia rappresentata nel benchmark, poiché quest'ultimo è utilizzato dal Gestore degli Investimenti come base ai fini della costruzione del portafoglio. Il Gestore degli Investimenti gode tuttavia di un certo grado di discrezionalità nel discostarsi dalla composizione e dal profilo di rischio del benchmark nel rispetto di parametri di rischio indicativi.

La composizione e il profilo di rischio del Comparto risultano simili a quelli del benchmark; tuttavia, la discrezionalità del Gestore degli Investimenti può dare luogo a performance diverse rispetto a quelle del benchmark.

POLITICHE

Esposizione principale Almeno il 67% del patrimonio è investito in titoli di debito investment grade (tra cui MBS/ABS) emessi o garantiti dal governo statunitense o dai suoi enti pubblici e da enti e società aventi sede o che svolgono la parte preponderante della propria attività economica negli Stati Uniti d'America.

Il Comparto può investire fino al 65% del proprio patrimonio in mortgage-backed securities (MBS) e/o asset-backed securities (ABS). Gli MBS, che possono essere di agenzie (emessi da agenzie parastatali statunitensi) e non di agenzie (emessi da istituzioni private), sono titoli di debito garantiti da mutui ipotecari, inclusi i mutui ipotecari su immobili residenziali e commerciali, mentre gli ABS sono titoli di debito garantiti da altre tipologie di attivi, quali carte di credito, prestiti automobilistici, prestiti al consumo e leasing su attrezzature.

Il Comparto può investire in titoli con rating inferiore a investment grade e sprovvisti di rating, nonché in titoli di debito dei mercati emergenti.

Almeno il 51% del patrimonio è investito in emittenti che presentano caratteristiche ambientali e/o sociali positive e che applicano buone prassi di governance, come misurato dalla metodologia di punteggio ESG proprietaria del Gestore degli Investimenti e/o da dati di terze parti.

Il Comparto investe almeno il 5% del patrimonio, esclusi gli Attivi Liquidi in via

Accessoria, i Depositi presso Istituti di Credito, gli strumenti del mercato monetario, i fondi comuni monetari e i derivati per finalità di gestione efficiente del portafoglio, in Investimenti Sostenibili, secondo la definizione dell'SFDR, che contribuiscono a obiettivi ambientali o sociali. Il Gestore degli Investimenti valuta e applica uno screening basato su valori e norme per stabilire le esclusioni. Per sostenere questo screening, si affida a uno o più fornitori terzi che identificano la partecipazione di un emittente o i proventi che esso ricava da attività incompatibili con gli screening basati su valori e norme. L'elenco degli screening applicati che possono comportare esclusioni è disponibile sul Sito Internet della Società di Gestione (www.jpmorganassetmanagement.lu).

Il Comparto include sistematicamente l'analisi ESG nelle decisioni di investimento riguardanti almeno il 75% dei titoli governativi dei mercati emergenti e non investment grade e il 90% dei titoli investment grade acquistati.

Altre esposizioni Fino al 5% in obbligazioni contingent convertible.

Fino al 20% del patrimonio netto in Attivi Liquidi in via Accessoria e fino al 20% del patrimonio in Depositi presso Istituti di Credito, strumenti del mercato monetario e fondi comuni monetari per la gestione delle sottoscrizioni e dei rimborsi in contanti come anche per i pagamenti correnti ed eccezionali. Fino al 100% del patrimonio netto in Attivi Liquidi in via Accessoria temporaneamente per finalità difensive, ove giustificato da condizioni di mercato eccezionalmente sfavorevoli.

Derivati Usati a scopo di: gestione efficiente del portafoglio; copertura. *Tipologia:* si veda la tabella [Ricorso del Comparto a Derivati](#) in [In che modo i Comparti Utilizzano Derivati, Strumenti e Tecniche](#). *TRS inclusi CFD:* nessuno. *Metodo di calcolo dell'esposizione complessiva:* approccio fondato sugli impegni.

Tecniche e strumenti *Operazioni di prestito titoli:* atteso da 0% a 20%; massimo 20%.

Valute *Valuta di Riferimento del Comparto:* USD. *Valute di denominazione degli attivi:* qualsiasi. *Approccio di copertura:* flessibile.

RISCHI PRINCIPALI

Il Comparto è soggetto a Rischi di investimento e Altri rischi associati derivanti dalle tecniche e dai titoli utilizzati al fine di perseguire il proprio obiettivo.

La tabella sottostante illustra in che modo tali rischi si relazionano tra loro e i Risultati per gli Azionisti che potrebbero incidere su un investimento nel Comparto.

Gli investitori sono altresì invitati a leggere le [Descrizioni dei Rischi](#) per una disamina completa di ciascun rischio.



Considerazioni per gli investitori

Profilo dell'investitore Investitori che comprendono i rischi del Comparto, tra i quali il rischio di perdita del capitale, e che:

- intendono conseguire un rendimento tramite un'esposizione ai mercati obbligazionari statunitensi;
- considerano l'investimento come parte di un portafoglio e non come piano di investimento completo.

Metodo di copertura per Classi di Azioni currency hedged NAV hedge.

Negoziazione Le richieste ricevute prima delle ore 14:30 CET in un Giorno di Valutazione saranno elaborate in tale giorno.

Data di lancio del Comparto 15 settembre 2000.

Commissioni una tantum prelevate prima o dopo l'investimento (massime)					Commissioni e spese prelevate dal Comparto in un anno		
Classe di Azioni di Base	Commissione di Entrata	Commissione di Conversione	CDSC*	Commissione di Rimborso	Commissione di Gestione e Consulenza Annuale	Commissione di Distribuzione	Oneri Amministrativi e di Esercizio (max)
A	3,00%	1,00%	-	0,50%	0,90%	-	0,20%
C	-	1,00%	-	-	0,45%	-	0,15%
D	3,00%	1,00%	-	0,50%	0,90%	0,25%	0,20%
F	-	1,00%	3,00%	-	0,90%	1,00%	0,20%
I	-	1,00%	-	-	0,45%	-	0,11%
I2	-	1,00%	-	-	0,26%	-	0,11%
X	-	1,00%	-	-	-	-	0,10%

Si veda [Classi di Azioni e Costi](#) per informazioni più dettagliate. *Si riduce ogni anno dell'1,00% ed è pari a zero dopo 3 anni.

JPMorgan Funds - US High Yield Plus Bond Fund

Obiettivo, processo, politiche e rischi

OBIETTIVO

Conseguire un rendimento superiore a quello dei mercati obbligazionari statunitensi investendo principalmente in titoli di debito con rating inferiore a investment grade denominati in USD.

PROCESSO DI INVESTIMENTO

Approccio d'investimento

- Il Comparto impiega un processo d'investimento globalmente integrato basato sulla ricerca e imperniato sull'analisi dei fondamentali, di fattori quantitativi e tecnici per vari settori ed emittenti.
- Il Comparto combina decisioni di tipo top-down - inclusa l'allocazione settoriale, la gestione della duration e il merito creditizio - con la selezione dei titoli bottom-up.
- Il Comparto mira a individuare opportunità di investimento riducendo al minimo il rischio di deterioramento del credito e limitando l'esposizione alle insolvenze.

Approccio ESG [Promozione dei Criteri ESG](#)

Benchmark Bloomberg US Corporate High-Yield 2% Issuer Capped Index (Total Return Gross). Per le Classi di Azioni currency hedged, il benchmark è coperto nei confronti della valuta della Classe di Azioni.

Utilizzi e somiglianze con il benchmark

- Raffronto della performance.

Il Comparto è a gestione attiva. È probabile che la maggior parte degli emittenti presenti nel Comparto sia rappresentata nel benchmark, poiché quest'ultimo è utilizzato dal Gestore degli Investimenti come base ai fini della costruzione del portafoglio. Il Gestore degli Investimenti gode tuttavia di un certo grado di discrezionalità nel discostarsi dalla composizione e dal profilo di rischio del benchmark nel rispetto di parametri di rischio indicativi.

La composizione e il profilo di rischio del Comparto risultano simili a quelli del benchmark; tuttavia, la discrezionalità del Gestore degli Investimenti può dare luogo a performance diverse rispetto a quelle del benchmark.

POLITICHE

Esposizione principale Almeno il 67% del patrimonio è investito in titoli di debito con rating inferiore a investment grade denominati in USD di società aventi sede o che svolgono la parte preponderante della propria attività economica negli Stati Uniti d'America.

Il Comparto può investire anche in titoli di debito denominati in USD di società di altri paesi.

Il Comparto può investire fino al 20% in titoli di debito sprovvisti di rating e fino al 15% in titoli di debito in sofferenza al momento dell'acquisto.

Almeno il 51% del patrimonio è investito in emittenti che presentano caratteristiche ambientali e/o sociali positive e che applicano buone prassi di governance, come misurato dalla metodologia di punteggio ESG proprietaria del Gestore degli Investimenti e/o da dati di terze parti.

Il Comparto investe almeno il 10% del patrimonio, esclusi gli Attivi Liquidi in via Accessoria, i Depositi presso Istituti di Credito, gli strumenti del mercato monetario, i fondi comuni monetari e i derivati per finalità di gestione efficiente del portafoglio, in Investimenti Sostenibili, secondo la definizione dell'SFDR, che contribuiscono a obiettivi ambientali o sociali.

Il Gestore degli Investimenti valuta e applica uno screening basato su valori e

norme per stabilire le esclusioni. Per sostenere questo screening, si affida a uno o più fornitori terzi che identificano la partecipazione di un emittente o i proventi che esso ricava da attività incompatibili con gli screening basati su valori e norme. L'elenco degli screening applicati che possono comportare esclusioni è disponibile sul Sito Internet della Società di Gestione (www.jpmorganassetmanagement.lu).

Il Comparto include sistematicamente l'analisi ESG nelle decisioni di investimento riguardanti almeno il 75% dei titoli governativi dei mercati emergenti e non investment grade e il 90% dei titoli investment grade acquistati.

Altre esposizioni Fino al 5% in obbligazioni contingent convertible; fino al 10% in azioni risultanti da riorganizzazioni societarie.

Fino al 20% del patrimonio netto in Attivi Liquidi in via Accessoria e fino al 20% del patrimonio in Depositi presso Istituti di Credito, strumenti del mercato monetario e fondi comuni monetari per la gestione delle sottoscrizioni e dei rimborsi in contanti come anche per i pagamenti correnti ed eccezionali. Fino al 100% del patrimonio netto in Attivi Liquidi in via Accessoria temporaneamente per finalità difensive, ove giustificato da condizioni di mercato eccezionalmente sfavorevoli.

Derivati Usati a scopo di: copertura; gestione efficiente del portafoglio. *Tipologia:* si veda la tabella [Ricorso del Comparto a Derivati](#) in [In che modo i Comparti Utilizzano Derivati, Strumenti e Tecniche](#). *TRS inclusi CFD:* nessuno. *Metodo di calcolo dell'esposizione complessiva:* approccio fondato sugli impegni.

Tecniche e strumenti *Operazioni di prestito titoli:* atteso da 0% a 20%; massimo 20%.

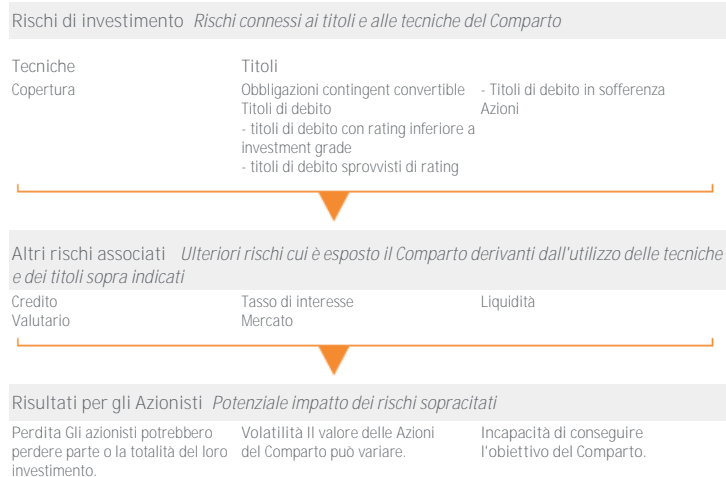
Valute *Valuta di Riferimento del Comparto:* USD. *Valute di denominazione degli attivi:* qualsiasi. *Approccio di copertura:* solitamente coperto rispetto alla Valuta di Riferimento.

RISCHI PRINCIPALI

Il Comparto è soggetto a Rischi di investimento e Altri rischi associati derivanti dalle tecniche e dai titoli utilizzati al fine di perseguire il proprio obiettivo.

La tabella sottostante illustra in che modo tali rischi si relazionano tra loro e i Risultati per gli Azionisti che potrebbero incidere su un investimento nel Comparto.

Gli investitori sono altresì invitati a leggere le [Descrizioni dei Rischi](#) per una disamina completa di ciascun rischio.



Considerazioni per gli investitori

Profilo dell'investitore Investitori che comprendono i rischi del Comparto, tra i quali il rischio di perdita del capitale, e che:

- intendono conseguire un rendimento tramite un'esposizione ai titoli di debito con rating inferiore a investment grade denominati in USD;
- comprendono i rischi connessi al debito high yield e sono disposti ad accettare tali rischi a fronte di rendimenti potenzialmente più elevati;
- considerano l'investimento come parte di un portafoglio e non come piano di investimento completo.

Metodo di copertura per Classi di Azioni currency hedged NAV hedge.

Negoziazione Le richieste ricevute prima delle ore 14:30 CET in un Giorno di Valutazione saranno elaborate in tale giorno.

Data di lancio del Comparto 6 marzo 2012.

Commissioni una tantum prelevate prima o dopo l'investimento (massime)					Commissioni e spese prelevate dal Comparto in un anno		
Classe di Azioni di Base	Commissione di Entrata	Commissione di Conversione	CDSC*	Commissione di Rimborso	Commissione di Gestione e Consulenza Annuale	Commissione di Distribuzione	Oneri Amministrativi e di Esercizio (max)
A	3,00%	1,00%	-	0,50%	0,85%	-	0,20%
C	-	1,00%	-	-	0,45%	-	0,15%
D	3,00%	1,00%	-	0,50%	0,85%	0,50%	0,20%
I	-	1,00%	-	-	0,45%	-	0,11%
T	-	1,00%	3,00%	-	0,85%	0,50%	0,20%
X	-	1,00%	-	-	-	-	0,10%

Si veda [Classi di Azioni e Costi](#) per informazioni più dettagliate. *Si riduce ogni anno dell'1,00% ed è pari a zero dopo 3 anni.

JPMorgan Funds - US Short Duration Bond Fund

Obiettivo, processo, politiche e rischi

OBIETTIVO

Conseguire un rendimento superiore a quello dei mercati obbligazionari statunitensi a bassa duration investendo principalmente in titoli di debito investment grade statunitensi, inclusi asset-backed securities e mortgage-backed securities.

PROCESSO DI INVESTIMENTO

Approccio d'investimento

- Il Comparto impiega un processo di investimento globalmente integrato basato sulla ricerca e imperniato sull'analisi dei fondamentali, di fattori quantitativi e tecnici per vari paesi, settori ed emittenti.
- Il Comparto si concentra sulla selezione dei titoli bottom-up attraverso un approccio orientato al valore che mira a individuare titoli non correttamente valutati al fine di generare rendimenti.
- Investe in tutti i settori del debito investment grade a breve termine denominato in USD, inclusi titoli di Stato, parastatali, obbligazioni societarie e debito cartolarizzato.

Approccio ESG [Integrazione dei Criteri ESG](#)

Benchmark Bloomberg US Government/Credit 1-3 Year Index (Total Return Gross). Per le Classi di Azioni currency hedged, il benchmark è coperto nei confronti della valuta della Classe di Azioni.

Utilizzi e somiglianze con il benchmark

- Raffronto della performance.

Il Comparto è a gestione attiva. È probabile che la maggior parte degli emittenti presenti nel Comparto sia rappresentata nel benchmark, poiché quest'ultimo è utilizzato dal Gestore degli Investimenti come base ai fini della costruzione del portafoglio. Il Gestore degli Investimenti gode tuttavia di un certo grado di discrezionalità nel discostarsi dalla composizione e dal profilo di rischio del benchmark nel rispetto di parametri di rischio indicativi.

La composizione e il profilo di rischio del Comparto risultano simili a quelli del benchmark; tuttavia, la discrezionalità del Gestore degli Investimenti può dare luogo a performance diverse rispetto a quelle del benchmark.

POLITICHE

Esposizione principale Almeno il 75% del patrimonio è investito in titoli di debito investment grade a breve termine di emittenti statunitensi. Il Comparto può investire anche in titoli di debito investment grade a breve termine denominati in USD di emittenti non statunitensi. I titoli di debito possono essere emessi o garantiti da governi e dai rispettivi enti pubblici o possono essere emessi da società.

Si prevede che il Comparto investirà dal 25% al 50% del proprio patrimonio in mortgage-backed securities (MBS) e/o asset-backed securities (ABS). Gli MBS, che possono essere di agenzie (emessi da agenzie parastatali statunitensi) e non di agenzie (emessi da istituzioni private), sono titoli di debito garantiti da mutui ipotecari, inclusi i mutui ipotecari su immobili residenziali e commerciali, mentre gli ABS sono titoli di debito garantiti da altre tipologie di attivi, quali carte di credito, prestiti automobilistici, prestiti al consumo e leasing su attrezzature.

I titoli di debito, tra cui MBS/ABS, dovranno avere un rating investment

grade al momento dell'acquisto. Il Comparto può tuttavia detenere titoli con rating inferiore a investment grade o titoli sprovvisti di rating in misura limitata a seguito di declassamenti del rating, rimozioni del rating o insolvenza.

La duration media ponderata del portafoglio non supererà di norma i tre anni e la duration residuale di ciascun investimento non sarà di norma superiore a cinque anni al momento dell'acquisto. La scadenza dei titoli può essere sensibilmente più lunga di quella dei periodi indicati sopra.

Altre esposizioni Fino al 20% del patrimonio netto in Attivi Liquidi in via Accessoria e fino al 20% del patrimonio in Depositi presso Istituti di Credito, strumenti del mercato monetario e fondi comuni monetari per la gestione delle sottoscrizioni e dei rimborsi in contanti come anche per i pagamenti correnti ed eccezionali. Fino al 100% del patrimonio netto in Attivi Liquidi in via Accessoria temporaneamente per finalità difensive, ove giustificato da condizioni di mercato eccezionalmente sfavorevoli.

Derivati Usati a scopo di: gestione efficiente del portafoglio; copertura.
Tipologia: si veda la tabella [Ricorso del Comparto a Derivati](#) in [In che modo i Comparti Utilizzano Derivati, Strumenti e Tecniche](#). **TRS inclusi CFD:** nessuno.
Metodo di calcolo dell'esposizione complessiva: approccio fondato sugli impegni.

Tecniche e strumenti Operazioni di prestito titoli: atteso da 0% a 20%; massimo 20%.



Valute Valuta di Riferimento del Comparto: USD. **Valute di denominazione degli attivi:** generalmente USD. **Approccio di copertura:** non applicabile.

RISCHI PRINCIPALI

Il Comparto è soggetto a Rischi di investimento e Altri rischi associati derivanti dalle tecniche e dai titoli utilizzati al fine di perseguire il proprio obiettivo.

La tabella sottostante illustra in che modo tali rischi si relazionano tra loro e i Risultati per gli Azionisti che potrebbero incidere su un investimento nel Comparto.

Gli investitori sono altresì invitati a leggere le [Descrizioni dei Rischi](#) per una disamina completa di ciascun rischio.

Rischi di investimento <i>Rischi connessi ai titoli e alle tecniche del Comparto</i>		
Tecniche Copertura	Titoli Titoli di debito - titoli di Stato - titoli di debito investment grade - titoli di debito con rating inferiore a investment grade	- titoli di debito sprovvisti di rating MBS/ABS
		
Altri rischi associati <i>Ulteriori rischi cui è esposto il Comparto derivanti dall'utilizzo delle tecniche e dei titoli sopra indicati</i>		
Credito Tasso di interesse	Valutario Mercato	Liquidità
		
Risultati per gli Azionisti <i>Potenziale impatto dei rischi sopracitati</i>		
Perdita Gli azionisti potrebbero perdere parte o la totalità del loro investimento.	Volatilità Il valore delle Azioni del Comparto può variare.	Incapacità di conseguire l'obiettivo del Comparto.

Considerazioni per gli investitori

Profilo dell'investitore Investitori che comprendono i rischi del Comparto, tra i quali il rischio di perdita del capitale, e che:

- intendono conseguire un rendimento tramite un'esposizione ai mercati obbligazionari statunitensi, con ridotta sensibilità ai tassi di interesse;
- considerano l'investimento come parte di un portafoglio e non come piano di investimento completo.

Metodo di copertura per Classi di Azioni currency hedged NAV hedge.

Negoziazione Le richieste ricevute prima delle ore 14:30 CET in un Giorno di Valutazione saranno elaborate in tale giorno.

Data di lancio del Comparto 15 dicembre 2010.

Commissioni una tantum prelevate prima o dopo l'investimento (massime)				Commissioni e spese prelevate dal Comparto in un anno		
Classe di Azioni di Base	Commissione di Entrata	Commissione di Conversione	Commissione di Rimborso	Commissione di Gestione e Consulenza Annua	Commissione di Distribuzione	Oneri Amministrativi e di Esercizio (max)
A	3,00%	1,00%	0,50%	0,60%	-	0,20%
C	-	1,00%	-	0,30%	-	0,15%
D	3,00%	1,00%	0,50%	0,60%	0,30%	0,20%
I	-	1,00%	-	0,30%	-	0,11%
I2	-	1,00%	-	0,18%	-	0,11%
X	-	1,00%	-	-	-	0,10%

Si veda [Classi di Azioni e Costi](#) per informazioni più dettagliate.

JPMorgan Funds - EUR Money Market VNAV Fund

Obiettivo, processo, politiche e rischi

OBIETTIVO

Il Comparto mira a conseguire un rendimento nella sua Valuta di Riferimento in linea con i tassi prevalenti nel mercato monetario, nonché a offrire una protezione del capitale compatibilmente con tali tassi e a mantenere un elevato livello di liquidità, investendo in strumenti del mercato monetario, cartolarizzazioni ammissibili, Asset-Backed Commercial Paper, Depositi presso Istituti di Credito e operazioni di pronti contro termine attive, a breve termine e denominati in EUR.

PROCESSO DI INVESTIMENTO

Approccio d'investimento

- Il Comparto cerca opportunità in tutti i segmenti del mercato monetario.
- Si qualifica come FCM di tipo VNAV a Breve Termine.

Approccio ESG [Integrazione dei Criteri ESG](#)

Utilizzi e somiglianze con il benchmark

Il Comparto è a gestione attiva e non fa riferimento, né raffronta la propria performance a un benchmark.

POLITICHE

Esposizione principale Tutti gli attivi sono investiti in strumenti del mercato monetario, cartolarizzazioni ammissibili, Asset-Backed Commercial Paper, Depositi presso Istituti di Credito e operazioni di pronti contro termine attive, a breve termine e denominati in EUR.

Oltre ad aver ricevuto una valutazione favorevole della qualità creditizia sulla base delle Procedure Interne per il Credito stabilite dalla Società di Gestione, gli strumenti del mercato monetario, le cartolarizzazioni ammissibili e gli Asset-Backed Commercial Paper dovranno avere un rating a lungo termine almeno pari ad A ovvero un rating a breve termine almeno pari ad A-1 assegnato da S&P (o rating equivalenti). Il Comparto può investire in strumenti del mercato monetario, cartolarizzazioni ammissibili e Asset-Backed Commercial Paper sprovvisti di rating aventi analogo merito creditizio.

La scadenza media ponderata del portafoglio non supererà i sessanta giorni e la scadenza iniziale o residua di ogni strumento del mercato monetario, cartolarizzazione ammissibile e Asset-Backed Commercial Paper non sarà

superiore a 397 giorni al momento dell'acquisto.

In condizioni di mercato avverse, il Comparto potrà avere un'esposizione a investimenti con rendimenti nulli o negativi. Tutti gli attivi sono investiti in conformità ai [Limiti e Poteri di Investimento applicabili ai Comparti FCM](#).

Altre esposizioni Fino al 20% del patrimonio netto in Attivi Liquidi in via Accessoria per la gestione delle sottoscrizioni e dei rimborsi in contanti come anche per i pagamenti correnti ed eccezionali. Fino al 100% del patrimonio netto in Attivi Liquidi in via Accessoria temporaneamente per finalità difensive, ove giustificato da condizioni di mercato eccezionalmente sfavorevoli.

Tecniche e strumenti Operazioni di pronti contro termine attive: atteso da 0% a 30%; massimo 100%.

Valute Valuta di Riferimento del Comparto: EUR. Valute di denominazione degli attivi: EUR. Approccio di copertura: non applicabile.

RISCHI PRINCIPALI

Il Comparto è soggetto a Rischi di investimento e Altri rischi associati derivanti dalle tecniche e dai titoli utilizzati al fine di perseguire il proprio obiettivo.

La tabella sottostante illustra in che modo tali rischi si relazionano tra loro e i Risultati per gli Azionisti che potrebbero incidere su un investimento nel Comparto.

Gli investitori sono altresì invitati a leggere le [Descrizioni dei Rischi](#) per una disamina completa di ciascun rischio.



Considerazioni per gli investitori

Profilo dell'investitore Investitori che comprendono i rischi del Comparto, e che:

- ricercano un investimento a breve termine con elevato grado di liquidità;
- considerano l'investimento come parte di un portafoglio e non come piano di investimento completo.

Negoziazione Le richieste ricevute prima delle ore 14:30 CET in un Giorno di Valutazione saranno elaborate in tale giorno.¹

Data di lancio del Comparto 22 maggio 2006.

Commissioni una tantum prelevate prima o dopo l'investimento (massime)				Commissioni e spese prelevate dal Comparto in un anno		
Classe di Azioni di Base	Commissione di Entrata	Commissione di Conversione	Commissione di Rimborsamento	Commissione di Gestione e Consulenza Annua	Commissione di Distribuzione	Oneri Amministrativi e di Esercizio (max)
A	-	1,00%	-	0,25%	-	0,20%
C	-	1,00%	-	0,16%	-	0,10%
D	-	1,00%	-	0,40%	0,10%	0,20%
I	-	1,00%	-	0,16%	-	0,06%
X	-	1,00%	-	-	-	0,05%

Si veda [Classi di Azioni e Costi](#) per informazioni più dettagliate.

¹ Capodanno, Lunedì di Pasqua, Natale, vigilia di Natale e giorno successivo al Natale e/o Santo Stefano nel Regno Unito, qualora il 25 e/o il 26 dicembre cadano di sabato o di domenica non sono Giorni di Valutazione.

JPMorgan Funds - USD Money Market VNAV Fund

Obiettivo, processo, politiche e rischi

OBIETTIVO

Il Comparto mira a conseguire un rendimento nella sua Valuta di Riferimento in linea con i tassi prevalenti nel mercato monetario, nonché a offrire una protezione del capitale compatibilmente con tali tassi e a mantenere un elevato livello di liquidità, investendo in Strumenti del Mercato Monetario, cartolarizzazioni ammissibili, Asset-Backed Commercial Paper, Depositi presso Istituti di Credito e operazioni di pronti contro termine attive, a breve termine e denominati in USD.

PROCESSO DI INVESTIMENTO

Approccio d'investimento

- Il Comparto cerca opportunità in tutti i segmenti del mercato monetario.
- Si qualifica come FCM di tipo VNAV a Breve Termine.

Approccio ESG [Integrazione dei Criteri ESG](#)

Utilizzi e somiglianze con il benchmark

Il Comparto è a gestione attiva e non fa riferimento, né raffronta la propria performance a un benchmark.

POLITICHE

Esposizione principale Tutti gli Attivi sono investiti in strumenti del mercato monetario, cartolarizzazioni ammissibili, Asset-Backed Commercial Paper, Depositi presso Istituti di Credito e operazioni di pronti contro termine attive, a breve termine e denominati in USD.

Oltre ad aver ricevuto una valutazione favorevole della qualità creditizia sulla base delle Procedure Interne per il Credito stabilite dalla Società di Gestione, gli strumenti del mercato monetario, le cartolarizzazioni ammissibili e gli Asset-Backed Commercial Paper dovranno avere un rating a lungo termine almeno pari ad A ovvero un rating a breve termine almeno pari ad A-1 assegnato da S&P (o rating equivalenti). Il Comparto può investire in Strumenti del mercato monetario, cartolarizzazioni ammissibili e Asset-Backed Commercial Paper sprovvisti di rating aventi analogo merito creditizio.

La scadenza media ponderata del portafoglio non supererà i sessanta giorni e la scadenza iniziale o residua di ogni strumento del mercato monetario, cartolarizzazione ammissibile e Asset-Backed Commercial Paper non sarà superiore a 397 giorni al momento dell'acquisto. In condizioni di mercato avverse, il Comparto potrà avere un'esposizione a investimenti con rendimenti nulli o negativi.

Tutti gli attivi sono investiti in conformità ai [Limiti e Poteri di Investimento applicabili ai Comparti FCM](#).

Limitazioni di investimento specifiche

Il valore complessivo degli investimenti del Comparto in strumenti e depositi di un singolo emittente non può eccedere il 10% del patrimonio, fatta eccezione per i seguenti casi: (i) l'emittente è un'istituzione finanziaria solida (come definito dalle leggi e dai regolamenti applicabili vigenti a Hong Kong) e l'importo complessivo non eccede il 10% del capitale emesso e delle riserve dichiarate di tale emittente, nel qual caso il limite può essere innalzato al 15%, o (ii) titoli sono emessi da un governo o da un altro organismo pubblico, nel qual caso è possibile investire fino al 30% nel medesimo emittente, o (iii) in relazione a un qualsiasi deposito di valore inferiore a USD 1.000.000, laddove il Comparto non possa diversificare l'investimento in altro modo per via della sua entità.

Altre esposizioni Fino al 20% del patrimonio netto in Attivi Liquidi in via Accessoria per la gestione delle sottoscrizioni e dei rimborsi in contanti come anche per i pagamenti correnti ed eccezionali. Fino al 100% del patrimonio netto in Attivi Liquidi in via Accessoria temporaneamente per finalità difensive, ove giustificato da condizioni di mercato eccezionalmente sfavorevoli.

Tecniche e strumenti Operazioni di pronti contro termine attive: atteso da 0% a 30%; massimo 100%.

Valute Valuta di Riferimento del Comparto: USD. Valute di denominazione degli attivi: USD. Approccio di copertura: non applicabile.

RISCHI PRINCIPALI

Il Comparto è soggetto a Rischi di investimento e Altri rischi associati derivanti dalle tecniche e dai titoli utilizzati al fine di perseguire il proprio obiettivo.

La tabella sottostante illustra in che modo tali rischi si relazionano tra loro e i Risultati per gli Azionisti che potrebbero incidere su un investimento nel Comparto.

Gli investitori sono altresì invitati a leggere le [Descrizioni dei Rischi](#) per una disamina completa di ciascun rischio.

Rischi di investimento *Rischi connessi ai titoli e alle tecniche del Comparto*

Tecniche	Titoli
Operazioni di pronti contro termine attive	Titoli di debito - titoli di Stato - titoli di debito investment grade
	- titoli di debito sprovvisti di rating

Altri rischi associati *Ulteriori rischi cui è esposto il Comparto derivanti dall'utilizzo delle tecniche e dei titoli sopra indicati*

Credito	Tasso di interesse	Liquidità
Mercato		

Risultati per gli Azionisti *Potenziale impatto dei rischi sopracitati*

Perdita Gli azionisti potrebbero perdere parte o la totalità del loro investimento.	Volatilità Il valore delle Azioni del Comparto può variare.	Incapacità di conseguire l'obiettivo del Comparto.
---	---	--

Considerazioni per gli investitori

Profilo dell'investitore Investitori che comprendono i rischi del Comparto, e che:

- ricercano un investimento a breve termine con elevato grado di liquidità;
- considerano l'investimento come parte di un portafoglio e non come piano di investimento completo.

Negoziazione Le richieste ricevute prima delle ore 14:30 CET in un Giorno di Valutazione saranno elaborate in tale giorno.

Data di lancio del Comparto 6 giugno 2014.

Commissioni una tantum prelevate prima o dopo l'investimento (massime)				Commissioni e spese prelevate dal Comparto in un anno		
Classe di Azioni di Base	Commissione di Entrata	Commissione di Conversione	Commissione di Rimborso	Commissione di Gestione e Consulenza Annua	Commissione di Distribuzione	Oneri Amministrativi e di Esercizio (max)
A	-	1,00%	-	0,25%	-	0,20%
C	-	1,00%	-	0,16%	-	0,10%
D	-	1,00%	-	0,40%	0,10%	0,20%
I	-	1,00%	-	0,16%	-	0,06%
X	-	1,00%	-	-	-	0,05%

Si veda [Classi di Azioni e Costi](#) per informazioni più dettagliate.

JPMorgan Funds - Global Multi-Strategy Income Fund

Obiettivo, processo, politiche e rischi

OBIETTIVO

Generare reddito investendo principalmente in un portafoglio di OICVM e altri OICR che investono in una gamma di classi di attivo a livello globale.

PROCESSO DI INVESTIMENTO

Approccio d'investimento

- Approccio multi-asset che si avvale di specialisti della piattaforma d'investimento globale di JPMorgan Asset Management e finalizzato a realizzare un reddito corretto per il rischio.
- Struttura di fondo di fondi che investe in strategie di reddito gestite o distribuite da società appartenenti al gruppo JPMorgan Chase & Co.
- Implementazione flessibile delle opinioni dei gestori in materia di allocazioni su classi di attivo e aree geografiche.

Approccio ESG [Integrazione dei Criteri ESG](#)

Benchmark 40% Bloomberg US High Yield 2% Issuer Cap Index (Total Return Gross) Hedged to EUR / 35% MSCI World Index (Total Return Net) Hedged to EUR / 25% Bloomberg Global Credit Index (Total Return Gross) Hedged to EUR.

Utilizzi e somiglianze con il benchmark

- Raffronto della performance.

Il Comparto è a gestione attiva e il Gestore degli Investimenti gode di ampia discrezionalità nel discostarsi dalla composizione e dal profilo di rischio del benchmark.

Il grado in cui il Comparto può replicare la composizione e il profilo di rischio del benchmark varia nel tempo e la sua performance può risultare significativamente diversa.

POLITICHE

Esposizione principale Il Comparto investe principalmente in OICVM e OICR gestiti o distribuiti da società appartenenti al gruppo JPMorgan Chase & Co., inclusi altri Comparti del Fondo. Tali OICVM e OICR avranno un'esposizione a una gamma di classi di attivo quali azioni, titoli di debito con qualsiasi merito creditizio, (inclusi MBS/ABS), titoli convertibili, valute, materie prime, immobili e strumenti del mercato monetario. Si prevede che l'esposizione del Comparto a MBS/ABS sarà compresa tra il 5% e il 25%.

Gli emittenti dei titoli sottostanti possono avere sede in qualsiasi paese, ivi compresi i mercati emergenti.

Il Comparto può investire fino al 100% del suo patrimonio in quote di OICVM e altri OICR.

Alcuni OICVM e OICR investiranno in derivati al fine di conseguire il loro obiettivo di investimento.

I dividendi non sono garantiti poiché i rendimenti per gli investitori saranno diversi da un esercizio all'altro, a seconda dei dividendi versati e dei rendimenti di capitale, che potrebbero essere negativi.

Altre esposizioni Investimenti diretti, in misura limitata, in titoli azionari e in titoli di debito.

Fino al 20% del patrimonio netto in Attivi Liquidi in via Accessoria e fino al 20% del patrimonio in Depositi presso Istituti di Credito, strumenti del mercato monetario e fondi comuni monetari per la gestione delle sottoscrizioni e dei rimborsi in contanti come anche per i pagamenti correnti ed eccezionali. Fino al 100% del patrimonio netto in Attivi Liquidi in via Accessoria temporaneamente per finalità difensive, ove giustificato da condizioni di mercato eccezionalmente sfavorevoli.

Derivati Usati a scopo di: copertura; gestione efficiente del portafoglio. *Tipologia:* si veda la tabella [Ricorso del Comparto a Derivati](#) in [In che modo i Comparti Utilizzano Derivati, Strumenti e Tecniche](#). *TRS inclusi CFD:* nessuno. *Metodo di calcolo dell'esposizione complessiva:* approccio fondato sugli impegni.

Valute Valuta di Riferimento del Comparto: EUR. Valute di denominazione degli attivi: qualsiasi. *Approccio di copertura:* flessibile.

RISCHI PRINCIPALI

Il Comparto è soggetto a Rischi di investimento e Altri rischi associati derivanti dalle tecniche e dai titoli utilizzati al fine di perseguire il proprio obiettivo.

La tabella sottostante illustra in che modo tali rischi si relazionano tra loro e i Risultati per gli Azionisti che potrebbero incidere su un investimento nel Comparto.

Gli investitori sono altresì invitati a leggere le [Descrizioni dei Rischi](#) per una disamina completa di ciascun rischio.

Rischi di investimento *Rischi connessi ai titoli e alle tecniche del Comparto*

Tecniche	Titoli	
Derivati	Titoli convertibili	Mercati emergenti
Copertura	Materie prime	REIT
	Azioni	OICVM, OICR ed ETF
	Titoli di debito	MBS/ABS
	- titoli di Stato	
	- titoli di debito investment grade	
	- titoli di debito con rating inferiore a investment grade	

Altri rischi associati *Ulteriori rischi cui è esposto il Comparto derivanti dall'utilizzo delle tecniche e dei titoli sopra indicati*

Credito	Tasso di interesse	Valutario
Mercato	Liquidità	

Risultati per gli Azionisti *Potenziale impatto dei rischi sopracitati*

Perdita Gli azionisti potrebbero perdere parte o la totalità del loro investimento.	Volatilità Il valore delle Azioni del Comparto può variare.	Incapacità di conseguire l'obiettivo del Comparto.
---	---	--

Considerazioni per gli investitori

Profilo dell'investitore Investitori che comprendono i rischi del Comparto, tra i quali il rischio di perdita del capitale, e che:

- ricercano una fonte di reddito attraverso l'esposizione a una gamma di classi di attivo mediante una struttura "fondo di fondi";
- considerano l'investimento come parte di un portafoglio e non come piano di investimento completo.

Negoziazione Le richieste ricevute prima delle ore 14:30 CET in un Giorno di Valutazione saranno elaborate in tale giorno.

Data di lancio del Comparto

17 novembre 2011.

Commissioni una tantum prelevate prima o dopo l'investimento (massime)					Commissioni e spese prelevate dal Comparto in un anno		
Classe di Azioni di Base	Commissione di Entrata	Commissione di Conversione	CDSC*	Commissione di Rimborso	Commissione di Gestione e Consulenza Annuale	Commissione di Distribuzione	Oneri Amministrativi e di Esercizio (max)
A	5,00%	1,00%	-	0,50%	1,50%	-	0,30%
C	-	1,00%	-	-	0,75%	-	0,20%
D	5,00%	1,00%	-	0,50%	1,50%	0,85%	0,30%
I	-	1,00%	-	-	0,75%	-	0,16%
I2	-	1,00%	-	-	0,60%	-	0,16%
T	-	1,00%	3,00%	-	1,50%	0,85%	0,30%

Si veda [Classi di Azioni e Costi](#) per informazioni più dettagliate. *Si riduce ogni anno dell'1,00% ed è pari a zero dopo 3 anni.

Poiché il Comparto investe soprattutto in OICVM e in altri OICR gestiti da società del gruppo JPMorgan Chase & Co., gli Oneri Amministrativi e di Esercizio non saranno addebitati due volte.

Multi-Manager Alternatives Fund

Obiettivo, processo, politiche e rischi

OBIETTIVO

Offrire la crescita del capitale nel lungo periodo investendo in molteplici classi di attivo ammissibili su scala globale, impiegando una varietà di tecniche e strategie alternative o non tradizionali, utilizzando derivati ove appropriato.

PROCESSO DI INVESTIMENTO

Approccio d'investimento

- Esposizione diversificata a vari Sub-Gestori degli Investimenti non affiliati a JPMorgan Chase & Co che implementano una varietà di strategie e tecniche alternative o non tradizionali quali merger arbitrage/event-driven, long-short equity, relative value, credito, opportunistic/macro e portfolio hedge.
- Il Comparto mira a conseguire un rendimento con bassa volatilità e bassa sensibilità ai mercati azionari e del reddito fisso tradizionali.
- Il Gestore degli Investimenti riesamina periodicamente le posizioni nelle strategie d'investimento e può aggiungerne di nuove, rimuovere o modificare quelle esistenti in base a considerazioni e opportunità di mercato. Pertanto, alcune delle strategie sopra menzionate potrebbero non essere implementate in ogni momento.

Approccio ESG [Promozione dei Criteri ESG](#)

Benchmark ICE BofA SOFR Overnight Rate Index Total Return in USD. Per le Classi di Azioni currency hedged, il benchmark è coperto nei confronti della valuta della Classe di Azioni.

Utilizzi e somiglianze con il benchmark

- Raffronto della performance.

Il Comparto è a gestione attiva e non fa riferimento, né è vincolato al benchmark.

POLITICHE

Esposizione principale Il patrimonio è investito, direttamente o tramite derivati, in una gamma diversificata di classi di attivo tra cui, a mero titolo esemplificativo, azioni, titoli di Stato e obbligazioni societarie (inclusi covered bond e obbligazioni high yield), titoli convertibili, strumenti su indici di materie prime, OICVM, OICR, ETF e REIT. Gli emittenti possono avere sede in qualsiasi paese, ivi compresi i mercati emergenti.

Il Comparto può investire fino al 10% del proprio patrimonio complessivo in titoli di debito in sofferenza e obbligazioni catastrofe.

Il Comparto può investire fino al 15% in MBS/ABS e fino al 10% in obbligazioni contingent convertible.

Il Comparto può investire fino al 10% in SPAC.

Il Comparto può investire fino al 10% del proprio patrimonio in Azioni Cina di Classe A tramite i Programmi China-Hong Kong Stock Connect.

Non vi sono restrizioni in termini di merito creditizio applicabili agli investimenti. Il Comparto può essere concentrato su particolari settori, mercati e/o valute.

Il Gestore degli Investimenti può gestire direttamente una parte del patrimonio a fini, tra l'altro, di copertura del portafoglio e di temporaneo adeguamento dell'esposizione complessiva al mercato.

Il Comparto può investire fino al 100% del patrimonio in Depositi presso

Istituti di Credito, strumenti del mercato monetario e fondi comuni monetari da utilizzare come collaterale per derivati o fino a quando non vengono individuate opportunità di investimento idonee. Tutte le posizioni corte saranno detenute attraverso derivati.

Almeno il 51% delle posizioni lunghe è investito in società che presentano caratteristiche ambientali e/o sociali positive e che applicano buone prassi di governance, come misurato dalla metodologia di punteggio ESG proprietaria del Gestore degli Investimenti e/o da dati di terze parti.

Il Comparto investe almeno il 10% del patrimonio, esclusi gli Attivi Liquidi in via Accessoria, i Depositi presso Istituti di Credito, gli strumenti del mercato monetario, i fondi comuni monetari e i derivati per finalità di gestione efficiente del portafoglio, in Investimenti Sostenibili, secondo la definizione dell'SFDR, che contribuiscono a obiettivi ambientali o sociali.

Il Gestore degli Investimenti valuta e applica uno screening basato su valori e norme per stabilire le esclusioni. Per sostenere questo screening, si affida a uno o più fornitori terzi che identificano la partecipazione di un emittente o i proventi che esso ricava da attività incompatibili con gli screening basati su valori e norme. L'elenco degli screening applicati che possono comportare esclusioni è disponibile sul Sito Internet della Società di Gestione (www.jpmorganassetmanagement.lu).

Altre esposizioni Fino al 20% del patrimonio netto in Attivi Liquidi in via Accessoria per la gestione delle sottoscrizioni e dei rimborsi in contanti come anche per i pagamenti correnti ed eccezionali. Fino al 100% del patrimonio netto in Attivi Liquidi in via Accessoria temporaneamente per finalità difensive, ove giustificato da condizioni di mercato eccezionalmente sfavorevoli.

Derivati Usati a scopo di: investimento; copertura; gestione efficiente del portafoglio. *Tipologia:* si veda la tabella [Ricorso del Comparto a Derivati in In che modo i Comparti Utilizzano Derivati, Strumenti e Tecniche](#). *TRS inclusi CFD:* atteso da 100% a 200%; massimo 450%. *Metodo di calcolo dell'esposizione complessiva:* VaR assoluto. *Livello di effetto leva atteso da derivati:* 450% solo indicativo. L'effetto leva può di volta in volta superare in misura significativa questo livello.

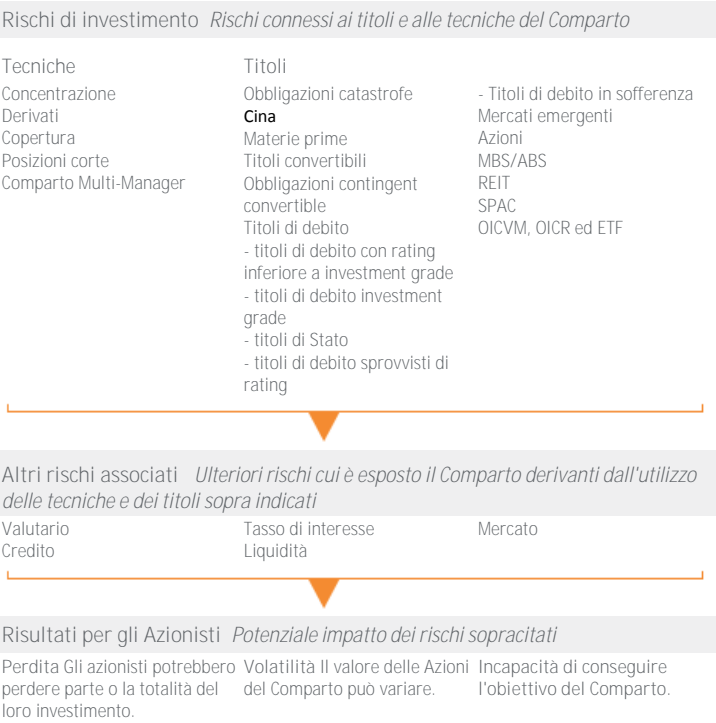
Valute *Valuta di Riferimento del Comparto:* USD. *Valute di denominazione degli attivi:* qualsiasi. *Approccio di copertura:* flessibile.

RISCHI PRINCIPALI

Il Comparto è soggetto a Rischi di investimento e Altri rischi associati derivanti dalle tecniche e dai titoli utilizzati al fine di perseguire il proprio obiettivo.

La tabella sottostante illustra in che modo tali rischi si relazionano tra loro e i Risultati per gli Azionisti che potrebbero incidere su un investimento nel Comparto.

Gli investitori sono altresì invitati a leggere le [Descrizioni dei Rischi](#) per una disamina completa di ciascun rischio.



Considerazioni per gli investitori

Profilo dell'investitore Investitori che comprendono i rischi del Comparto, tra i quali il rischio di perdita del capitale, e che:

- intendono realizzare una crescita del capitale con bassa volatilità e bassa sensibilità all'andamento dei mercati azionari e del reddito fisso tradizionali;
- ricercano un'esposizione globale a strategie e tecniche di investimento non tradizionali e alternative;
- considerano l'investimento come parte di un portafoglio e non come piano di investimento completo.

Metodo di copertura per Classi di Azioni currency hedged NAV hedge.

Negoziazione Le richieste ricevute prima delle ore 14:30 CET in un Giorno di Valutazione saranno elaborate in tale giorno. In ciascun Giorno di Valutazione, all'orario di valutazione degli attivi del Comparto, il valore di tutte le azioni di regioni diverse da Nord America, Centro America, Sud America e Caraibi detenute dal Comparto sarà rettificato rispetto al prezzo di mercato quotato al fine di determinarne l'equo valore attraverso l'applicazione di un fattore correttivo fornito da un agente incaricato sotto la responsabilità della Società di gestione.

Data di lancio del Comparto 11 gennaio 2016.

Commissioni una tantum prelevate prima o dopo l'investimento (massime)					Commissioni e spese prelevate dal Comparto in un anno			
Classe di Azioni di Base	Commissione di Entrata	Commissione di Conversione	CDSC	Commissione di Rimborso	Commissione di Gestione e Consulenza Annua	Commissione di Sub-gestione degli Investimenti (max)	Commissione di Distribuzione	Oneri Amministrativi e di Esercizio (max)
A	5,00%	1,00%	-	0,50%	1,25%	1,05%	-	0,30%
C	-	1,00%	-	-	0,60%	1,05%	-	0,20%
D	5,00%	1,00%	-	0,50%	1,25%	1,05%	0,35%	0,30%
I	-	1,00%	-	-	0,60%	1,05%	-	0,16%
I2	-	1,00%	-	-	0,50%	1,05%	-	0,16%
S1	-	1,00%	-	-	0,38%	1,05%	-	0,16%
S2	-	1,00%	-	-	0,38%	1,05%	-	0,16%
T	-	1,00%	3,00%	-	1,25%	1,05%	0,35%	0,30%
X	-	1,00%	-	-	-	1,05%	-	0,15%

Si veda [Classi di Azioni e Costi](#) per informazioni più dettagliate. Commissione di Sub-Gestione degli Investimenti (max) - La cifra indicata è la commissione massima dovuta a un Sub-Gestore degli Investimenti a valere sul patrimonio assegnato a ciascun Sub-Gestore degli Investimenti.

JPMorgan Funds - Diversified Risk Fund

Obiettivo, processo, politiche e rischi

OBIETTIVO

Offrire la crescita del capitale nel lungo periodo investendo in molteplici classi di attivo su scala globale, impiegando un approccio all'asset allocation ponderato per il rischio, utilizzando derivati ove appropriato.

PROCESSO DI INVESTIMENTO

Approccio d'investimento

- Approccio sistematico che consente di creare un'esposizione lunga/corta a una gamma diversificata di premi al rischio in varie classi di attivo.
- Il portafoglio intende creare esposizioni a lungo termine equamente ponderate a diversi premi al rischio, raggruppati in quattro stili: qualità, carry, momentum e value.
- Il portafoglio complessivo è creato al fine di mantenere una correlazione bassa rispetto ai mercati tradizionali.

Approccio ESG [Integrazione dei Criteri ESG](#)

Benchmark ICE BofA SOFR Overnight Rate Index Total Return in USD. Per le Classi di Azioni currency hedged, il benchmark è coperto nei confronti della valuta della Classe di Azioni.

Utilizzi e somiglianze con il benchmark

- Raffronto della performance.

Il Comparto è a gestione attiva e non fa riferimento, né è vincolato al benchmark.

POLITICHE

Esposizione principale La maggior parte del patrimonio è investita, direttamente o tramite derivati, in azioni (anche di società di minori dimensioni), titoli convertibili, titoli di debito e valute. Il Comparto può altresì acquisire un'esposizione alle materie prime tramite azioni, OICVM, OICR, ETF o derivati su indici di materie prime. Gli emittenti possono avere sede ovunque nel mondo, inclusi i mercati emergenti. Il Comparto può investire in titoli di debito con rating inferiore a investment grade o sprovvisti di rating.

Il Comparto può avere un'esposizione netta lunga e corta (conseguita tramite derivati) a vari settori, mercati e valute, mantenendo tuttavia costantemente un'esposizione di mercato netta totale lunga. Il Comparto può investire fino al 100% del patrimonio in Depositi presso Istituti di Credito, strumenti del mercato monetario e fondi comuni monetari da utilizzare come collaterale per derivati o fino a quando non vengono individuate opportunità di investimento idonee.

Il Comparto effettua allocazioni per acquisire un'esposizione a una gamma di premi al rischio mediante un processo d'investimento long/short sistematico. Tra le strategie di premi al rischio possono figurare le strategie equity value (posizioni lunghe su azioni relativamente meno sopravvalutate, posizioni corte su azioni relativamente più sopravvalutate), equity quality (posizioni lunghe su azioni di società di qualità più elevata, in base a parametri quali la redditività, esposizioni corte ad azioni di società di qualità meno elevata), FX carry (esposizione lunga alle valute con rendimenti più elevati ed esposizione corta alle valute con rendimenti meno elevati), obbligazionarie di tipo momentum (esposizione lunga a obbligazioni con oscillazioni di prezzo positive, esposizione corta a obbligazioni con oscillazioni di prezzo negative). L'allocazione nei premi al rischio può variare in base alle opportunità di mercato. L'esposizione a ognuna delle strategie di premi al rischio contribuisce in misura variabile al livello di effetto leva in base alla sua allocazione all'interno del portafoglio in un dato momento e i livelli reali di effetto leva possono evidenziare fluttuazioni significative.

Il livello di effetto leva atteso pari al 600% rappresenta il livello di effetto leva

tipico ed è principalmente attribuibile all'uso di swap e futures su obbligazioni (tra cui swap su tassi di interesse e total return swap) e contratti a termine su valute. Questi strumenti possono presentare valori nozionali elevati che incrementano il livello di effetto leva atteso.

L'effetto leva può di volta in volta superare in misura significativa il livello atteso quando il Comparto effettua maggiori allocazioni in una strategia di premi al rischio che utilizza tecniche (tra cui strategie obbligazionarie di tipo momentum e relative value) che vengono implementate mediante ricorso a derivati con valori nozionali elevati o su base temporanea prima della scadenza di contratti a termine su valute.

L'effetto leva atteso è calcolato come "somma dei nozionali" senza compensazione delle posizioni di segno opposto. Dal momento che il calcolo dell'effetto leva non tiene conto né della sensibilità alle oscillazioni del mercato né dell'aumento o della riduzione del rischio complessivo del Comparto, può non essere rappresentativo del livello di rischio d'investimento effettivo del Comparto.

Altre esposizioni Fino al 20% del patrimonio netto in Attivi Liquidi in via Accessoria per la gestione delle sottoscrizioni e dei rimborsi in contanti come anche per i pagamenti correnti ed eccezionali. Fino al 100% del patrimonio netto in Attivi Liquidi in via Accessoria temporaneamente per finalità difensive, ove giustificato da condizioni di mercato eccezionalmente sfavorevoli.

Derivati Usati a scopo di investimento: copertura; gestione efficiente del portafoglio. *Tipologia:* si veda la tabella [Ricorso del Comparto a Derivati](#) in [In che modo i Comparti Utilizzano Derivati, Strumenti e Tecniche](#). *TRS inclusi CFD:* atteso 90%; massimo 150%. *Metodo di calcolo dell'esposizione complessiva:* VaR assoluto. *Livello di effetto leva atteso da derivati:* 600% solo indicativo. L'effetto leva può di volta in volta superare in misura significativa questo livello.

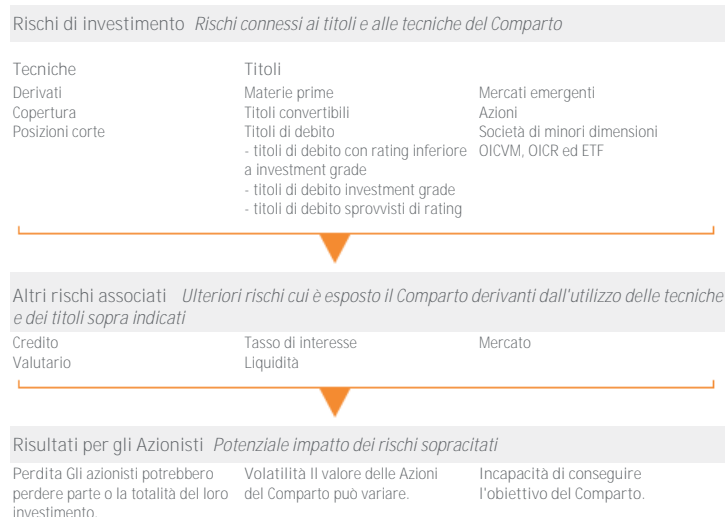
Valute Valuta di Riferimento del Comparto: USD. Valute di denominazione degli attivi: qualsiasi. *Approccio di copertura:* principalmente coperto rispetto alla Valuta di Riferimento.

RISCHI PRINCIPALI

Il Comparto è soggetto a Rischi di investimento e Altri rischi associati derivanti dalle tecniche e dai titoli utilizzati al fine di perseguire il proprio obiettivo.

La tabella sottostante illustra in che modo tali rischi si relazionano tra loro e i Risultati per gli Azionisti che potrebbero incidere su un investimento nel Comparto.

Gli investitori sono altresì invitati a leggere le [Descrizioni dei Rischi](#) per una disamina completa di ciascun rischio.



Considerazioni per gli investitori

Profilo dell'investitore Investitori che comprendono i rischi del Comparto, tra i quali il rischio di perdita del capitale, e che:

- intendono conseguire una crescita del capitale nel lungo periodo;
- diversificazione con volatilità potenzialmente inferiore rispetto alle classi di attivo tradizionali;
- considerano l'investimento come parte di un portafoglio e non come piano di investimento completo

Metodo di copertura per Classi di Azioni currency hedged NAV hedge.

Negoziazione Le richieste ricevute prima delle ore 14:30 CET in un Giorno di Valutazione saranno elaborate in tale giorno.

Data di lancio del Comparto 8 febbraio 2013.

Commissioni una tantum prelevate prima o dopo l'investimento (massime)					Commissioni e spese prelevate dal Comparto in un anno		
Classe di Azioni di Base	Commissione di Entrata	Commissione di Conversione	CDSC*	Commissione di Rimborso	Commissione di Gestione e Consulenza Annua	Commissione di Distribuzione	Oneri Amministrativi e di Esercizio (max)
A	5,00%	1,00%	-	0,50%	1,25%	-	0,30%
C	-	1,00%	-	-	0,60%	-	0,20%
D	5,00%	1,00%	-	0,50%	1,25%	0,65%	0,30%
I	-	1,00%	-	-	0,60%	-	0,16%
I2	-	1,00%	-	-	0,50%	-	0,16%
S1	-	1,00%	-	-	0,30%	-	0,16%
T	-	1,00%	3,00%	-	1,25%	0,65%	0,30%
X	-	1,00%	-	-	-	-	0,15%

Si veda [Classi di Azioni e Costi](#) per informazioni più dettagliate. *Si riduce ogni anno dell'1,00% ed è pari a zero dopo 3 anni.

Descrizioni dei Rischi

Il presente Prospetto descrive quelli che secondo il Consiglio sono i principali rischi dei Comparti, tuttavia un Comparto potrebbe essere esposto ad altri rischi. Le [Descrizioni dei Rischi](#) costituiscono parte integrante del Prospetto e devono essere lette unitamente al testo integrale di quest'ultimo. Si fa presente agli investitori che i rischi eventualmente associati a singole Classi di Azioni sono descritti in [Classi di Azioni e Costi](#).

Per gli investitori in un Comparto, tutti i rischi descritti di seguito potrebbero dar luogo a uno o più dei tre esiti di base indicati nella descrizione di ciascun Comparto: perdite, volatilità e mancato conseguimento degli obiettivi. Altri effetti diretti sugli investitori possono includere la sottoperformance del Comparto rispetto agli omologhi ovvero rispetto al mercato o ai mercati in cui investe.

RISCHI ASSOCIATI AI FONDI DI INVESTIMENTO

L'investimento nei Comparti del Fondo comporta determinati rischi:

Rischi connessi alla struttura del Fondo

- Il Consiglio può decidere di liquidare un Comparto in determinate circostanze (si rimanda a [Liquidazione o Fusione](#) nella sezione [Considerazioni per gli Investitori](#)). È possibile che i proventi netti della liquidazione spettanti a un Azionista siano inferiori all'importo da questi inizialmente investito.
- Laddove il Consiglio decida di sospendere il calcolo del NAV per Azione o di rinviare le richieste di rimborso e di conversione relative a un Comparto, gli Azionisti potrebbero non ricevere i proventi del loro investimento al prezzo o nel momento desiderato.
- Se una quota significativa delle Azioni di un Comparto è detenuta da un numero ridotto di Azionisti o da un unico Azionista, compresi fondi o mandati in relazione ai quali i Gestori degli Investimenti o le loro affiliate esercitano discrezione d'investimento, il Comparto è soggetto al rischio che tale/i Azionista/i chieda/ano il rimborso di un numero elevato di Azioni. Tali operazioni potrebbero incidere negativamente sulla capacità del Comparto di attuare le proprie politiche di investimento e/o potrebbero ridurre le dimensioni del Comparto al punto tale da impedirgli di operare in maniera efficiente e da rendere necessaria la sua liquidazione o fusione.

Rischi regolamentari

- Il Fondo ha sede in Lussemburgo. Pertanto le tutele previste dal quadro normativo di altre giurisdizioni potrebbero essere differenti o non applicabili.
- Il Fondo si qualifica come OICVM ed è soggetto alle leggi, ai regolamenti e alle linee guida sugli investimenti dell'Unione Europea, dell'Autorità Europea degli Strumenti Finanziari e dei Mercati e della CSSF. I Comparti sono gestiti da una società affiliata di JPMorgan Chase & Co. oppure sono registrati in altre giurisdizioni, pertanto possono essere soggetti a restrizioni più rigorose sugli investimenti, che potrebbero limitare le loro opportunità d'investimento.
- La Società di Gestione fa parte di JPMorgan Chase & Co. ed è quindi soggetta a ulteriori norme e regolamenti bancari negli Stati Uniti che possono avere un impatto sul Fondo e sui suoi investitori. Ad esempio, ai sensi della Volcker Rule statunitense, JPMorgan Chase & Co., unitamente ai suoi dipendenti e amministratori, non può detenere più del 25% di un Comparto al di fuori del periodo di avviamento consentito (di norma pari a tre anni dalla data di lancio di un Comparto); di conseguenza, laddove continuasse a detenere posizioni di avviamento rappresentative di una porzione rilevante del patrimonio di un Comparto alla fine del periodo di

avviamento consentito, JPMorgan Chase & Co. potrebbe essere tenuta a ridurre la sua posizione di avviamento e il rimborso previsto o effettivo delle Azioni possedute da JPMorgan Chase & Co. potrebbe avere ripercussioni negative sul Comparto. Di conseguenza, potrebbe essere necessario vendere titoli detenuti in portafoglio prima del previsto, il che potrebbe causare perdite per gli altri Azionisti o provocare la liquidazione del Comparto.

- Rischio legato all'Abbandono o alla Non Disponibilità del LIBOR Il LIBOR intende rappresentare il tasso a cui una selezione di banche (le banche del panel) si concedono reciprocamente prestiti a breve termine sul mercato interbancario londinese. La Financial Conduct Authority (FCA) del Regno Unito ha annunciato che in determinate date future alcune scadenze e valute del LIBOR cesseranno di essere pubblicate o rappresentative del mercato sottostante e della realtà economica che sono intese a misurare; informazioni aggiornate su queste date sono disponibili sul sito https://www.jpmorgan.com/disclosures/interbank_offered_rates. Non vi è alcuna garanzia che le date annunciate dalla FCA non subiranno variazioni o che l'amministratore del LIBOR e/o le autorità di regolamentazione non prenderanno ulteriori misure che potrebbero influire sulla disponibilità, la composizione o le caratteristiche del LIBOR o le valute e/o le scadenze per le quali il LIBOR viene pubblicato; si raccomanda dunque agli Azionisti di rivolgersi ai propri consulenti per rimanere informati su tali sviluppi. Sono attualmente in corso diverse iniziative nel settore pubblico e privato volte a introdurre tassi di riferimento nuovi o alternativi da utilizzare in sostituzione del LIBOR. Non vi è alcuna garanzia che questi tassi di riferimento alternativi saranno simili o produrranno lo stesso valore o lo stesso effetto economico del LIBOR o che presenteranno gli stessi volumi o la stessa liquidità del LIBOR prima del suo abbandono o della sua indisponibilità, il che può influire sul valore, sulla liquidità o sulla performance di taluni derivati e altri strumenti o investimenti che costituiscono la totalità o una parte del portafoglio di un Comparto e comportare costi legati alla chiusura di posizioni e alla conclusione di nuove operazioni. Tali rischi potrebbero presentarsi anche a seguito della variazione di altri tassi interbancari lettera (ad es. l'Euribor) e di un'ampia gamma di altri indici, tassi e valute che sono trattati come benchmark e sono soggetti alla recente riforma normativa.

Rischi politici

- Il valore degli investimenti di un Comparto può risentire di fattori di incertezza quali gli sviluppi della politica internazionale, conflitti civili ed eventi bellici, cambiamenti nelle politiche governative, modifiche del regime fiscale, restrizioni agli investimenti esteri e al rimpatrio di valuta, fluttuazioni dei corsi e altri sviluppi nella legislazione e nelle normative dei paesi nei quali è possibile investire. Ad esempio, le attività potrebbero essere soggette a un rimborso forzoso senza un adeguato indennizzo. Gli eventi e l'evoluzione delle condizioni in talune economie o taluni mercati possono comportare un cambiamento dei rischi associati agli investimenti in paesi o regioni che in passato erano percepiti come relativamente stabili ma che ora comportano maggiori rischi e volatilità. Tali rischi sono più accentuati nei mercati emergenti.

Rischi legali

- Vi è il rischio che i contratti relativi a taluni derivati, strumenti e tecniche vengano rescissi a causa, ad esempio, di fallimento, sopravvenuta illegalità o cambiamento delle leggi in materia fiscale o contabile. In tali circostanze, il Comparto interessato potrebbe dover coprire le perdite subite. Inoltre, alcune operazioni vengono effettuate sulla base di complessi documenti legali, che in talune circostanze potrebbe essere difficoltoso far rispettare o che potrebbero essere oggetto di controversie

per la loro interpretazione. Anche se i diritti e gli obblighi delle parti in relazione a un documento legale potrebbero essere regolati dal diritto inglese, in alcuni casi (ad esempio i procedimenti d'insolvenza) potrebbero prevalere altri sistemi legali, il che potrebbe avere ripercussioni sull'applicabilità delle operazioni esistenti.

- Il Fondo potrebbe essere soggetto a determinati obblighi di indennizzo contrattuali il cui rischio potrebbe essere maggiore per alcuni Comparti, quali i Comparti Multi-Manager. Né il Fondo né potenzialmente alcun fornitore di servizi ha stipulato un'assicurazione contro le perdite in cui il Fondo potrebbe in definitiva incorrere nell'ottemperare ai propri obblighi di indennizzo. Qualsiasi indennizzo dovuto in relazione a un Comparto sarebbe a carico del Comparto stesso e si tradurrebbe in una corrispondente riduzione del prezzo delle Azioni.

Rischio di gestione

- Essendo gestiti attivamente, i Comparti si affidano all'abilità, alle competenze e al giudizio del proprio Gestore degli Investimenti. Non è possibile garantire che le decisioni di investimento prese dal Gestore degli Investimenti o qualsiasi processo, tecnica o modello di investimento utilizzati produrranno i risultati auspicati.
- Ai fini della liquidità e per reagire a condizioni di mercato inusuali, un Comparto, in conformità alla sua politica di investimento, può investire la totalità o la parte preponderante del suo patrimonio in Attivi Liquidi in via Accessoria per temporanee finalità difensive. Gli investimenti in Attivi Liquidi in via Accessoria potrebbero generare un rendimento più basso rispetto ad altri, e se utilizzati per temporanee finalità difensive anziché come strategia di investimento potrebbero impedire a un Comparto di realizzare il proprio obiettivo di investimento.

RISCHI DI INVESTIMENTO

Tecniche

Rischio di concentrazione Se un Comparto investe una quota significativa del suo patrimonio in un numero esiguo di titoli, emittenti, settori o segmenti ovvero in un'area geografica limitata, è probabile che risulti più volatile e sia esposto a un rischio di perdita maggiore rispetto a un Comparto più ampiamente diversificato.

Quando un Comparto è concentrato in un particolare paese, regione o settore, la sua performance è maggiormente influenzata dalle condizioni politiche, economiche, ambientali o di mercato che caratterizzano tale area o che influiscono su tale settore.

Rischio connesso ai derivati Il valore dei derivati può essere volatile. Ciò è dovuto al fatto che una modesta variazione del valore dell'attività sottostante può causare una variazione significativa del valore del derivato e, pertanto, l'investimento in tali strumenti può comportare perdite superiori all'importo investito dal Comparto.

Talvolta i prezzi e la volatilità di molti derivati non rispecchiano esattamente i prezzi o la volatilità dei loro attivi sottostanti. In condizioni di mercato difficili, può essere impossibile o inattuabile effettuare ordini finalizzati a ridurre o a controbilanciare l'esposizione al mercato o le perdite finanziarie ascrivibili a taluni derivati.

Le modifiche apportate a leggi tributarie, contabili o relative ai titoli possono causare una flessione del valore di un derivato ovvero obbligare il Comparto a chiudere una posizione in derivati per effetto di circostanze svantaggiose.

Derivati OTC

I derivati OTC sono accordi privati tra il Fondo, che agisce per conto di un determinato Comparto, e una o più controparti; di conseguenza sono meno regolamentati rispetto ai derivati negoziati sul mercato. I derivati OTC comportano un rischio di controparte e un rischio di liquidità più elevati e potrebbe essere più difficile obbligare una controparte a onorare i propri obblighi nei confronti del Fondo. Se una controparte dovesse cessare di

offrire un derivato che un Comparto utilizza o ha pianificato di utilizzare, quest'ultimo potrebbe non riuscire a trovare derivati analoghi altrove. Di conseguenza, il Comparto potrebbe perdere un'opportunità di guadagno o trovarsi inaspettatamente esposto a rischi o perdite, comprese le perdite derivanti da una posizione in derivati per la quale non ha potuto acquistare un derivato di compensazione.

Il Fondo potrebbe non essere sempre in grado di suddividere le sue operazioni su derivati OTC fra un'ampia gamma di controparti e l'incapacità di negoziare con una particolare controparte potrebbe causare perdite significative.

Al contrario, se un Comparto affronta difficoltà finanziarie o non adempie a un obbligo, le controparti possono diventare restie a effettuare operazioni con il Fondo, impedendo a quest'ultimo di operare in modo efficiente e competitivo.

Rischi relativi a derivati OTC specifici

Total return swap I total return swap espongono il Comparto al rischio di controparte. Inoltre, l'uso di total return swap espone il Comparto al rischio di mercato. Ad esempio, se l'attivo di riferimento sottostante è un titolo azionario, il suo prezzo può aumentare o diminuire. Ciò può avere un effetto positivo o negativo sui rendimenti a seconda dell'esposizione lunga o corta acquisita dal Comparto all'attivo di riferimento mediante il TRS.

Derivati negoziati in borsa

Sebbene i derivati negoziati in borsa siano di norma considerati meno rischiosi rispetto ai derivati OTC, vi è sempre il rischio che una sospensione delle negoziazioni di derivati o loro sottostanti possa impedire a un Comparto di realizzare profitti o evitare perdite, causando quindi un ritardo nella gestione dei rimborsi di Azioni. Vi è inoltre il rischio che il regolamento dei derivati negoziati in borsa tramite un sistema di trasferimento non abbia luogo nei tempi o con le modalità previste.

Rischi relativi a derivati specifici

- **Warrant** Il valore dei warrant può evidenziare fluttuazioni più ampie rispetto ai prezzi dei titoli sottostanti. Ciò è dovuto all'effetto leva incorporato nella loro struttura, laddove una variazione di prezzo relativamente modesta del titolo sottostante genera di norma una variazione più ampia nel prezzo del warrant.
- **Futures e opzioni** L'importo ridotto del margine iniziale rispetto al valore di un contratto futures può produrre il cosiddetto "effetto leva" in termini di esposizione al mercato. Un movimento relativamente modesto del mercato avrà quindi un impatto proporzionalmente maggiore, con conseguenze positive o negative per l'investitore. La vendita ("emissione" o "conferimento") di un'opzione da parte del Fondo per conto di un Comparto è di norma molto più rischiosa rispetto all'acquisto. Sebbene il premio ricevuto dal venditore sia fisso, questi può incorrere in una perdita nettamente superiore a tale importo. Il venditore sarà esposto al rischio che l'acquirente eserciti l'opzione, nel qual caso sarà obbligato a regolare l'opzione in denaro o ad acquistare o a consegnare l'attività sottostante. Se l'opzione viene "coperta" dal venditore con una posizione corrispondente nell'attività sottostante o con un futures su un'altra opzione, il rischio può essere ridotto.
- **CDS** Il prezzo al quale un CDS è negoziato può differire dal prezzo del titolo di riferimento del CDS. In condizioni di mercato avverse, la base (ossia la differenza tra lo spread sulle obbligazioni e quello sui CDS) può essere notevolmente più volatile rispetto ai titoli di riferimento del CDS.
- **CDX / iTraxx** Qualora il Comparto sia un venditore di protezione sugli indici CDX o iTraxx e un titolo sottostante subisca un default, il Comparto sarà tenuto a rimborsare il default proporzionalmente alla propria partecipazione.

Rischio connesso alla distribuzione del capitale Il Gestore degli Investimenti può gestire il reddito del Comparto al fine di ridurre al minimo le fluttuazioni nei pagamenti periodici dei dividendi. Ciò può comprendere la

distribuzione del capitale investito dagli Azionisti. Tale erosione del capitale riduce il potenziale di crescita a lungo termine del capitale e può essere inefficiente sotto il profilo fiscale in alcuni paesi.

Rischio connesso alle operazioni di copertura Le misure adottate dai Comparti per controbilanciare rischi specifici potrebbero funzionare in modo imperfetto, non essere praticabili in alcuni casi oppure fallire completamente. Il Comparto può utilizzare operazioni di copertura nell'ambito del suo portafoglio per mitigare il rischio valutario, di duration, di mercato o di credito e, in relazione a particolari Classi di Azioni, per coprire l'esposizione valutaria o la duration effettiva della Classe di Azioni. La copertura comporta costi che riducono la performance degli investimenti.

Rischio connesso ai Comparti multi-manager La performance di questi Comparti dipende dalla capacità e dall'abilità del Gestore degli Investimenti nel selezionare, monitorare e ripartire il patrimonio di ciascun Comparto tra diversi Sub-Gestori degli Investimenti, i cui stili potrebbero non essere sempre complementari e talvolta confliggere. Il Gestore degli Investimenti o il/i Sub-Gestore/i degli Investimenti potrebbero non riuscire a individuare opportunità di investimento idonee nelle quali impiegare tutto il patrimonio dei Comparti.

I Comparti adottano varie strategie di investimento alternative che comportano l'utilizzo di tecniche di investimento complesse. Non vi è alcuna garanzia dell'esito positivo di tali strategie.

La performance delle attività assegnate a un Sub-Gestore degli Investimenti potrebbe dipendere da figure chiave, la cui perdita potrebbe avere un effetto deleterio sulla performance del Comparto considerato. Laddove un Sub-Gestore degli Investimenti dovesse risolvere il suo contratto di consulenza con il Gestore degli Investimenti, quest'ultimo potrebbe non essere in grado di trovare un sostituto idoneo per un lungo periodo.

Il Gestore degli Investimenti potrebbe occuparsi della gestione di altri prodotti che adottano una strategia sostanzialmente simile a quella del Comparto considerato. La composizione dei Sub-Gestori degli Investimenti incaricati della gestione del patrimonio dei Comparti può differire totalmente o parzialmente, pertanto ciascun Comparto può registrare una performance differente e potenzialmente inferiore a quella di tali altri prodotti.

I Sub-Gestori degli Investimenti possono gestire fondi alternativi chiusi o conti che seguono una strategia d'investimento analoga. La performance di queste versioni non OICVM della stessa strategia può differire notevolmente da quella del Comparto a causa delle differenze nei poteri d'investimento e nelle disposizioni in materia di liquidità.

L'elenco dei Sub-Gestori degli Investimenti per ciascun Comparto Multi-Manager è consultabile sul sito internet: (www.jpmorganassetmanagement.lu).

Rischio connesso alle operazioni di pronti contro termine attive La controparte in operazioni di pronti contro termine attive potrebbe non essere in grado di onorare i propri obblighi, con conseguenti perdite per il Comparto. L'insolvenza di una controparte presso cui è stata investita liquidità e un'eventuale diminuzione del valore del collaterale ricevuto al di sotto del valore della liquidità prestata possono comportare una perdita per il Comparto nonché limitare la capacità di quest'ultimo di finanziare gli acquisti di titoli o di far fronte alle richieste di rimborso.

Rischio connesso all'esclusione di titoli L'esclusione dal portafoglio di un Comparto di società che non soddisfano determinati criteri ESG o che non sono considerate socialmente responsabili può indurre il Comparto a registrare performance diverse da quelle di Comparti simili che non adottano una tale politica.

Rischio connesso al prestito titoli L'utilizzo di operazioni di prestito titoli espone il Comparto al rischio di controparte e al rischio di liquidità. L'insolvenza di una controparte e un'eventuale diminuzione di valore del collaterale (compreso il valore dell'eventuale collaterale in contanti reinvestito) al di sotto del valore dei titoli prestati possono comportare una perdita per il Comparto e limitare la capacità di quest'ultimo di adempiere ai

suoi obblighi di consegna dei titoli venduti o di far fronte alle richieste di rimborso.

Rischio connesso alle posizioni corte L'assunzione di una posizione corta (una posizione il cui valore si muove nella direzione opposta rispetto a quello del titolo stesso) mediante derivati genera perdite per il Comparto in caso di aumento del valore del titolo sottostante. Tali perdite sono teoricamente illimitate, poiché non vi sono limiti all'incremento del prezzo del titolo, mentre la perdita che potrebbe derivare da un investimento in contanti nel titolo non può superare l'importo complessivo dell'investimento.

L'utilizzo di posizioni corte per assumere un'esposizione corta netta a un particolare mercato, settore o valuta può incrementare la volatilità del Comparto.

La vendita allo scoperto di investimenti può essere soggetta a cambiamenti regolamentari che potrebbero generare perdite o impedire l'utilizzo di posizioni corte secondo quanto previsto ovvero impedirlo del tutto.

Rischio connesso all'adozione di uno stile di investimento I Comparti imperniati su uno stile di investimento value o growth possono andare incontro a periodi di sottoperformance poiché i titoli value e i titoli growth tendono a sovraperformare in momenti diversi.

Rischio tematico Se un Comparto investe una quota significativa del suo patrimonio in un unico tema, è probabile che risulti più volatile e sia esposto a un rischio di perdita maggiore rispetto a un Comparto più ampiamente diversificato. I Comparti che concentrano l'esposizione dei propri investimenti attorno a un unico tema possono andare incontro a periodi di sottoperformance e risentire in misura sproporzionata di provvedimenti politici, fiscali, regolamentari o governativi che possono influire negativamente sul tema. Ciò potrebbe condurre a un calo della liquidità e a un aumento della volatilità del valore dei titoli interessati.

Titoli

Rischio connesso alle obbligazioni catastrofe Al verificarsi di un evento scatenante (come una catastrofe naturale o un fallimento finanziario o economico), il valore delle obbligazioni può diminuire o azzerarsi. L'entità della perdita è definita nei termini e nelle condizioni dell'obbligazione e può basarsi sulle perdite subite da una società o da un settore, sulle perdite modellizzate di un portafoglio teorico, sugli indici settoriali, sulle letture di strumenti scientifici o su taluni altri parametri associati a una catastrofe piuttosto che sulle perdite effettive. I modelli utilizzati per calcolare la probabilità di un evento scatenante possono non essere accurati e/o sottovalutare la probabilità di un tale evento, con un conseguente aumento del rischio di perdita.

Le obbligazioni catastrofe possono prevedere estensioni delle scadenze, il che può far aumentare la volatilità.

Le obbligazioni catastrofe possono ricevere una valutazione da parte di agenzie di rating sulla base della probabilità che l'evento scatenante si verifichi e hanno generalmente un rating inferiore a investment grade (o considerato equivalente se sprovviste di rating).

Rischio connesso alla Cina Gli investimenti nel mercato interno (onshore) della Repubblica Popolare Cinese (PRC) sono soggetti agli stessi rischi di quelli nei mercati emergenti (si rimanda a [Rischio connesso ai mercati emergenti](#)) oltre che ai rischi specifici del mercato della PRC.

Gli investimenti in titoli locali della PRC denominati in CNY vengono effettuati mediante licenza di QFII/RQFII o tramite i Programmi China-Hong Kong Stock Connect, che prevedono quote giornaliere e complessive.

Rischio connesso agli investimenti mediante licenza di QFII/RQFII La qualifica di QFII potrebbe essere sospesa, ridotta o revocata e tale eventualità potrebbe influire sulla capacità del Comparto di investire in titoli ammissibili ovvero obbligarlo a vendere tali titoli, con conseguenti effetti negativi sulla performance del Comparto. La qualifica di RQFII potrebbe essere sospesa, ridotta o revocata e tale eventualità potrebbe avere effetti

negativi sulla performance del Comparto.

Le normative *QFII/RQFII* impongono severe restrizioni sugli investimenti (comprese regole su limiti di investimento, periodi minimi di partecipazione e rimpatrio del capitale e degli utili) applicabili al Gestore degli Investimenti nonché agli investimenti effettuati dal Comparto. Non è chiaro se un tribunale tutelerebbe il diritto del Comparto ai titoli detenuti per suo conto da un QFII provvisto di licenza se tale QFII fosse soggetto a pressioni legali, finanziarie o politiche.

Un Comparto può subire perdite consistenti nel caso in cui uno dei principali operatori o controparti (tra cui la Banca Depositaria e l'intermediario della PRC) siano oggetto di fallimento, insolvenza e/o interdizione dall'espletamento degli obblighi spettanti (tra cui l'esecuzione o il regolamento di transazioni o il trasferimento di fondi o titoli).

Rischio connesso all'investimento mediante i Programmi China-Hong Kong Stock Connect Gli investimenti in Azioni Cina di Classe A mediante i Programmi China-Hong Kong Stock Connect sono soggetti a modifiche regolamentari, limiti di quota e vincoli operativi che potrebbero determinare un aumento del rischio di controparte.

I Programmi China-Hong Kong Stock Connect stabiliscono rapporti reciproci di negoziazione tra i mercati della Cina continentale e di Hong Kong. Questi programmi consentono agli investitori esteri di negoziare talune Azioni Cina di Classe A tramite i propri broker di Hong Kong. I Comparti che investono in Azioni Cina di Classe A tramite i Programmi China-Hong Kong Stock Connect sono esposti ai seguenti rischi aggiuntivi:

- **Rischio regolamentare** Le norme e i regolamenti attualmente in vigore possono essere modificati con effetto potenzialmente retroattivo, influenzando negativamente sul Comparto.
- **Proprietà legale (fiduciaria)/proprietà effettiva** Le Azioni Cina di Classe A acquistate tramite i Programmi China-Hong Kong Stock Connect sono detenute in un conto collettivo dalla Hong Kong Securities Clearing Company Limited ("HKSCC"). In quanto titolare fiduciario, HKSCC non garantisce il diritto di proprietà sui titoli detenuti per suo tramite e non ha alcun obbligo di far valere tale diritto o altri diritti connessi alla proprietà per conto dei beneficiari effettivi. I diritti dei beneficiari effettivi non sono chiari ai sensi della normativa della PRC e non sono mai stati fatti valere nei tribunali del paese.
- **Limiti di quota** I programmi sono soggetti a limiti di quota che possono ridurre la capacità dei Comparti di investire puntualmente in Azioni Cina di Classe A tramite i programmi stessi.
- **Risarcimento agli investitori** Il Comparto non beneficia di programmi di risarcimento per gli investitori nella Cina continentale o a Hong Kong.
- **Orari di operatività** La negoziazione mediante i Programmi China-Hong Kong Stock Connect può essere effettuata solo nei giorni in cui i mercati della PRC e di Hong Kong sono operativi e in cui le banche in entrambi i mercati sono aperte nei corrispondenti giorni di regolamento. Di conseguenza, il Comparto potrebbe non essere in grado di acquistare o vendere al prezzo o nel momento desiderato.
- **Rischio di sospensione** Ciascuna delle borse valori interessate dai Programmi China-Hong Kong Stock Connect può sospendere le negoziazioni, con potenziali effetti negativi sulla capacità del Comparto di accedere al mercato.

Rischio connesso al Mercato Obbligazionario Interbancario della Cina Il Mercato Obbligazionario Interbancario della Cina è un mercato OTC sul quale si esegue la maggior parte delle transazioni in obbligazioni denominate in CNY. La volatilità e la potenziale illiquidità del mercato dovute ai ridotti volumi di scambi possono determinare una forte fluttuazione dei prezzi delle obbligazioni.

Rischio connesso all'investimento tramite China-Hong Kong Bond Connect Gli investimenti in titoli di debito onshore emessi nella PRC tramite China-

Hong Kong Bond Connect sono soggetti a modifiche della regolamentazione e a vincoli operativi in grado di incrementare il rischio di controparte.

China-Hong Kong Bond Connect stabilisce rapporti reciproci di negoziazione tra i mercati obbligazionari della Cina continentale e di Hong Kong. Questo programma consente agli investitori esteri di negoziare sul Mercato Obbligazionario Interbancario della Cina tramite i propri broker di Hong Kong. I Comparti che investono tramite China-Hong Kong Bond Connect sono esposti ai seguenti rischi aggiuntivi:

- **Rischio regolamentare** Le norme e i regolamenti attualmente in vigore possono essere modificati con effetto potenzialmente retroattivo, influenzando negativamente sul Comparto.
- **Risarcimento agli investitori** Il Comparto non beneficia di programmi di risarcimento per gli investitori nella Cina continentale o a Hong Kong.
- **Orari di operatività** La negoziazione mediante China-Hong Kong Bond Connect può essere effettuata solo nei giorni in cui i mercati della PRC e di Hong Kong sono operativi e in cui le banche in entrambi i mercati sono aperte nei corrispondenti giorni di regolamento. Di conseguenza, il Comparto potrebbe non essere in grado di acquistare o vendere al prezzo o nel momento desiderato.

Rischio connesso all'accantonamento per imposte nella PRC La Società di Gestione si riserva il diritto di effettuare un accantonamento adeguato per le imposte cinesi sulle plusvalenze di qualsivoglia Comparto che investe in titoli della PRC, e ciò inciderà sulla valutazione del Comparto stesso.

Considerata l'incertezza circa l'eventualità e le modalità di tassazione di talune plusvalenze sui titoli della PRC, come pure la possibilità di modifica di leggi, regolamenti e pratiche nella PRC e di applicazione retroattiva delle imposte, ogni eventuale accantonamento effettuato dalla Società di Gestione potrebbe risultare eccessivo o inadeguato ad onorare gli obblighi fiscali definitivi imposti dalla PRC sulle plusvalenze da cessione di titoli della PRC. Ne consegue che gli investitori potrebbero essere avvantaggiati oppure svantaggiati dalla decisione finale in merito alla forma di tassazione di tali plusvalenze, ovvero dall'entità dell'accantonamento e dalla data in cui hanno sottoscritto e/o riscattato le loro Azioni dei Comparti.

Investimenti in CNY Attualmente il CNY non è una valuta liberamente convertibile, in quanto la convertibilità è soggetta a politiche di controllo dei cambi e a restrizioni al rimpatrio imposte dalla PRC. Eventuali variazioni di tali politiche in futuro potrebbero pregiudicare le posizioni del Comparto. Non sussiste garanzia che il CNY non sia soggetto a svalutazione, e in tal caso gli investimenti potrebbero subire effetti pregiudizievoli. In circostanze eccezionali, il pagamento dei rimborsi e/o dei dividendi in CNH può subire ritardi dovuti ai controlli dei cambi e alle restrizioni al rimpatrio.

Rischio di interesse variabile cinese (VIE) Le strutture ad interesse variabile vengono utilizzate in ragione delle restrizioni imposte dal governo cinese sulla proprietà estera diretta delle società attive in determinati settori e non è chiaro se i contratti saranno applicabili o se le strutture funzioneranno come previsto.

Qualora dovesse verificarsi una delle seguenti situazioni, il valore di mercato delle partecipazioni di portafoglio del Fondo potrebbe diminuire, causando perdite di investimento significative per il Comparto:

- La società cinese partecipa ad attività che hanno un impatto negativo sul valore dell'investimento. La capacità dell'entità offshore di controllare le attività della società cinese è limitata
- L'intervento del governo cinese influisce negativamente sulla performance della società operativa cinese, sull'applicabilità degli accordi contrattuali tra l'entità offshore e la società cinese, nonché sul valore delle azioni dell'entità offshore.
- Il governo cinese stabilisce che gli accordi costitutivi della struttura VIE non sono conformi alle leggi e ai regolamenti cinesi, compresi quelli relativi ai divieti di proprietà estera. Il governo cinese potrebbe

imporre sanzioni, la revoca delle licenze commerciali e operative o la confisca degli interessi partecipativi alla società cinese.

- Qualora le formalità legali relative agli accordi non venissero rispettate, gli accordi fossero violati o venissero altrimenti ritenuti non applicabili, il controllo dell'entità offshore sulla società cinese potrebbe essere messo a rischio.

Rischio connesso alle materie prime Il valore dei titoli in cui il Comparto investe può essere influenzato da variazioni dei prezzi delle commodity, i quali possono essere molto volatili.

Le materie prime e altri materiali risentono spesso in misura sproporzionata di eventi politici, economici, meteorologici e terroristici nonché delle variazioni dei costi dell'energia e dei trasporti. Se la solidità finanziaria di una società, un settore, un paese o una regione è collegata ai prezzi delle materie prime o dei materiali, il valore dei relativi titoli può essere influenzato dalle tendenze di detti prezzi.

Rischio connesso alle obbligazioni contingent convertible Le obbligazioni contingent convertible possono subire ripercussioni negative al verificarsi di eventi scatenanti specifici (descritti nelle condizioni contrattuali dell'emittente). Tra le conseguenze figurano la conversione dell'obbligazione in azioni a un prezzo per azione scontato, la svalutazione temporanea o permanente del titolo e/o la cessazione o il differimento del pagamento della cedola.

Le obbligazioni contingent convertible possono registrare performance deludenti anche in caso di andamento positivo dell'emittente e/o delle sue azioni. Le obbligazioni contingent convertible sono strutturate in modo che il verificarsi di un evento scatenante (ad esempio il fatto che il coefficiente patrimoniale o il corso azionario di un emittente scenda fino a un determinato livello per un certo periodo di tempo) possa azzerare il valore dell'obbligazione o innescare la conversione in azioni, che probabilmente sarebbe svantaggiosa per il detentore dell'obbligazione. Con le obbligazioni contingent convertible, la data e l'ammontare dei rimborsi del capitale sono incerti, in quanto l'estinzione e il rimborso di questi titoli richiedono l'approvazione regolamentare, che in talune circostanze può non essere concessa.

Rischio connesso ai titoli convertibili I titoli convertibili hanno caratteristiche sia obbligazionarie che azionarie e sono soggetti al rischio azionario, di credito, d'insolvenza, di tasso di interesse, di liquidità e di mercato.

Un titolo convertibile si comporta come un titolo di debito e conferisce di norma al detentore il diritto di ricevere l'interesse pagato o maturato fino a quando il titolo convertibile non giunge a scadenza o viene rimborsato, convertito o negoziato. Prima della conversione, i titoli convertibili presentano in genere caratteristiche simili sia ai titoli di debito che ai titoli azionari. Il valore dei titoli convertibili tende a diminuire all'aumentare dei tassi di interesse e, data la caratteristica di convertibilità, a variare con le fluttuazioni del valore di mercato dei titoli sottostanti. I titoli convertibili sono di solito subordinati a titoli non convertibili comparabili. I titoli convertibili di norma non partecipano direttamente a un aumento o una diminuzione dei dividendi dei titoli sottostanti, anche se il loro prezzo di mercato può essere influenzato da eventuali modifiche delle distribuzioni o da altri cambiamenti riguardanti i titoli sottostanti.

Rischio connesso alle Credit Linked Notes Le Credit Linked Notes (CLN) sono esposte al rischio di declassamento o di insolvenza dell'attivo di riferimento sottostante (quale ad esempio un'obbligazione), nonché al rischio d'insolvenza o di bancarotta dell'emittente, che possono provocare la perdita dell'intero valore di mercato delle CLN.

Rischio connesso ai titoli di debito Tutti i titoli di debito (obbligazioni), inclusi quelli emessi o garantiti da governi e dai rispettivi enti pubblici, sono esposti al rischio di credito e di tasso di interesse.

- **Titoli di Stato** I titoli di Stato, inclusi quelli emessi da amministrazioni locali ed enti pubblici, sono soggetti al rischio di mercato, al rischio di tasso

di interesse e al rischio di credito. I governi possono risultare inadempienti sul proprio debito sovrano e coloro che lo detengono (inclusi i Comparti) potrebbero essere obbligati a partecipare alla rinegoziazione del debito e all'erogazione di ulteriori prestiti agli enti governativi. Non esistono procedure fallimentari che permettano il recupero totale o parziale del debito sovrano su cui un governo si è dichiarato inadempiente. Le economie globali sono fortemente dipendenti le une dalle altre e l'insolvenza di uno Stato sovrano potrebbe avere conseguenze gravi e di vasta portata, nonché causare perdite significative a un Comparto. Gli investimenti nel debito delle amministrazioni locali possono includere titoli di debito emessi da municipalità statunitensi (titoli municipali). Il rischio legato a un titolo municipale dipende generalmente dalla situazione finanziaria e creditizia dell'emittente. Un cambiamento delle condizioni finanziarie di una municipalità statunitense potrebbe impedire a quest'ultima di procedere tempestivamente al pagamento degli interessi o al rimborso del capitale. In talune circostanze i titoli municipali potrebbero non corrispondere un interesse qualora il legislatore statale o la municipalità non abbiano stanziato fondi a tale scopo. I titoli municipali possono essere più soggetti a declassamenti o insolvenze durante le recessioni o periodi analoghi di difficoltà economiche. Una revisione al ribasso o un rischio di declassamento di questo tipo possono avere un effetto negativo sui prezzi di mercato dei titoli municipali e quindi sul valore degli investimenti del Comparto. Questi rischi potrebbero ridurre il reddito di un Comparto o pregiudicare la sua capacità di proteggere il capitale e la liquidità. Oltre a subire un declassamento, una municipalità insolvente può dichiarare fallimento. La riorganizzazione dei debiti di una municipalità può incidere significativamente sui diritti dei creditori nonché sul valore dei titoli emessi dalla municipalità e su quello degli investimenti del Comparto.

- **Titoli di debito investment grade** Per i titoli di debito investment grade, la forma più probabile di rischio di credito è un declassamento del rating, che di norma si traduce in una diminuzione di valore del titolo. Il default di un'obbligazione investment grade è improbabile, anche se non può essere totalmente escluso. Il declassamento dei titoli di debito può influire sulla liquidità degli investimenti obbligazionari. Altri operatori di mercato potrebbero mirare a vendere titoli di debito contemporaneamente al Comparto, generando pressioni al ribasso sui prezzi e contribuendo alla carenza di liquidità. La capacità e la volontà degli intermediari di fungere da "market maker" nel mercato dei titoli di debito può risentire sia di modifiche della regolamentazione che della crescita dei mercati obbligazionari. Ciò potrebbe condurre potenzialmente a un calo della liquidità e a un aumento della volatilità nei mercati del debito.

Le obbligazioni sono particolarmente sensibili alle variazioni dei tassi d'interesse e possono evidenziare una significativa volatilità di prezzo. Se i tassi d'interesse aumentano, il valore degli investimenti di un Comparto generalmente diminuisce. In un contesto di tassi ai minimi storici, i rischi associati a un incremento dei tassi d'interesse sono maggiori. Al contrario, se i tassi d'interesse diminuiscono, il valore degli investimenti generalmente aumenta. I titoli caratterizzati da una maggiore sensibilità ai tassi d'interesse e da scadenze più lunghe tendono a produrre rendimenti più elevati, ma sono soggetti a più ampie oscillazioni in termini di valore.

- **Titoli di debito con rating inferiore a investment grade** I titoli di debito con rating inferiore a investment grade sono di norma più volatili e meno liquidi rispetto ai titoli di debito investment grade e sono esposti a un rischio d'insolvenza nettamente maggiore. Presentano generalmente un rating inferiore e offrono rendimenti più elevati per compensare la minore qualità creditizia dell'emittente.

Per questi titoli i declassamenti del rating sono più probabili che non per le obbligazioni investment grade e possono tradursi in oscillazioni più significative del valore. Le obbligazioni con rating inferiore a investment grade sono talvolta meno sensibili al rischio di tasso d'interesse, ma sono più vulnerabili alle notizie economiche in generale, dal momento che i loro emittenti tendono a essere finanziariamente meno solidi e pertanto sono ritenuti più esposti a un deterioramento dell'economia.

- Titoli di debito subordinati I titoli di debito subordinati hanno maggiori probabilità di subire una perdita totale o parziale in caso di insolvenza o di fallimento dell'emittente, perché tutti gli obblighi verso i detentori di debito senior hanno la precedenza.

Alcune obbligazioni subordinate sono riscattabili, ossia l'emittente ha il diritto di riacquistarle in una data e a un prezzo prestabiliti. Se l'obbligazione non viene "riscattata", l'emittente può prorogarne la data di scadenza oppure differire o ridurre il pagamento della cedola.

- Titoli di debito sprovvisti di rating Il merito di credito delle obbligazioni che non sono state valutate da un'agenzia di rating indipendente viene determinato dal Gestore degli Investimenti al momento dell'investimento. Gli investimenti in obbligazioni sprovviste di rating sono soggetti ai medesimi rischi associati ai titoli di debito con rating aventi qualità comparabile.

- Titoli di debito in sofferenza I titoli di debito in sofferenza e insolventi comportano un rischio di perdita elevato, poiché le società emittenti affrontano gravi difficoltà finanziarie o sono in fallimento.

Rischio connesso ai mercati emergenti Gli investimenti nei mercati emergenti comportano rischi più elevati rispetto a quelli dei mercati sviluppati e possono evidenziare una maggiore volatilità e una minore liquidità.

- I mercati emergenti possono essere soggetti a instabilità politica, economica e sociale; ciò può comportare cambiamenti a livello legale, fiscale e regolamentare in grado di incidere sui rendimenti degli investitori. Tali cambiamenti possono includere politiche di esproprio e nazionalizzazione, sanzioni o altre misure adottate da governi e organismi internazionali.
- Il contesto legale in alcuni paesi è incerto. Alcune leggi potrebbero essere imposte con effetto retroattivo o emanate sotto forma di regolamenti interni non di pubblico dominio. L'indipendenza e la neutralità politica del potere giudiziario potrebbero non essere garantite e i giudici e gli enti pubblici potrebbero non rispettare i requisiti di legge.
- La legislazione esistente a tutela degli azionisti potrebbe non essere ancora adeguatamente sviluppata e potrebbe non esistere il concetto di dovere fiduciario nei confronti degli Azionisti da parte del management.
- I tassi d'interesse e di inflazione elevati potrebbero impedire alle imprese di procurarsi agevolmente capitale circolante e i dirigenti locali potrebbero avere un'esperienza carente nella gestione di imprese in condizioni di libero mercato.
- Le pratiche di custodia e di regolamento potrebbero essere meno sviluppate e potrebbe risultare difficile dimostrare l'effettiva titolarità o tutelare i diritti di proprietà. L'investimento può comportare rischi associati alla registrazione tardiva di titoli e al mancato o ritardato regolamento. Potrebbe non esistere un metodo sicuro di consegna dietro pagamento (ossia potrebbe essere necessario effettuare il pagamento prima di ricevere i titoli acquistati).
- I mercati mobiliari in alcuni paesi sono privi della liquidità, dell'efficienza e dei controlli regolamentari o di vigilanza tipici dei mercati più sviluppati.
- L'assenza di informazioni attendibili sui prezzi potrebbe ostacolare la corretta valutazione del valore di mercato di un titolo.
- Le valute dei mercati emergenti possono essere estremamente volatili e divenire soggette a regolamenti sul controllo dei cambi. Potrebbe non essere sempre pratico o economico coprire l'esposizione a determinate divise.
- Numerose economie emergenti sono fortemente dipendenti dalle materie prime o dalle risorse naturali e sono quindi vulnerabili alla domanda del mercato e ai prezzi mondiali di tali prodotti.
- La legislazione fiscale in alcuni paesi non è chiaramente definita. Le imposte possono essere applicate all'improvviso e modificate con effetto

retroattivo, esponendo il Comparto a oneri aggiuntivi.

- I principi contabili, di revisione e di informativa finanziaria potrebbero essere incoerenti o inadeguati.

In termini di rischio, la categoria dei mercati emergenti comprende mercati meno sviluppati, come la maggior parte dei paesi di Asia, America Latina, Europa orientale, Medio Oriente e Africa nonché paesi con economie di successo ma che offrono agli investitori livelli di protezione discutibili, come la Russia, l'Ucraina e la Cina. I mercati sviluppati sono generalmente quelli di Europa occidentale, Stati Uniti, Canada, Giappone, Australia e Nuova Zelanda.

Rischio azionario Il valore dei titoli azionari può sia aumentare che diminuire, talvolta in modo rapido o imprevedibile, per effetto dei risultati delle singole società e delle generali condizioni del mercato.

In caso di fallimento o analoga operazione di ristrutturazione finanziaria, generalmente le azioni in circolazione della società interessata perdono la maggior parte o la totalità del loro valore.

L'esposizione azionaria può essere ottenuta anche mediante titoli correlati ad azioni, come warrant, depository receipt, titoli convertibili, indici, participation notes ed equity linked notes, che possono evidenziare una volatilità maggiore rispetto ai titoli sottostanti e sono esposti al rischio d'insolvenza della controparte.

Rischio connesso ai mercati di frontiera Gli investimenti nei mercati di frontiera sono soggetti agli stessi rischi di quelli nei mercati emergenti (si veda [Rischio connesso ai mercati emergenti](#)), ma in misura superiore in quanto i mercati di frontiera sono tendenzialmente più piccoli, più volatili e meno liquidi rispetto ai mercati emergenti. I mercati di frontiera possono andare incontro a maggiore instabilità politica, sociale ed economica, a restrizioni sugli investimenti esteri e sulle rimesse valutarie, presentare prassi di custodia e regolamento meno avanzate e prevedere tutele per gli investitori e standard di corporate governance più deboli rispetto ad altri mercati emergenti.

Rischio connesso ai titoli indicizzati all'inflazione I titoli di debito indicizzati all'inflazione risentono degli effetti di variazioni dei tassi di interesse di mercato causate da fattori diversi dall'inflazione (tassi di interesse reali). In generale il prezzo di un titolo indicizzato all'inflazione tende a diminuire quando i tassi di interesse reali aumentano e possono aumentare quando i tassi di interesse reali diminuiscono. I pagamenti degli interessi sui titoli indicizzati all'inflazione sono imprevedibili e tendono a fluttuare in quanto il capitale e gli interessi vengono adeguati all'inflazione. Nel caso delle obbligazioni indicizzate all'inflazione, la somma capitale viene periodicamente adeguata al tasso di inflazione. Se l'indice utilizzato per misurare l'inflazione diminuisce, la somma capitale delle obbligazioni indicizzate all'inflazione viene rivista al ribasso, e pertanto gli interessi dovuti su tali titoli (calcolati in relazione a una somma capitale minore) diminuiscono. Non vi sono inoltre garanzie che l'indice utilizzato misuri accuratamente l'effettivo tasso di inflazione dei prezzi di beni e servizi. Gli investimenti di un Comparto in titoli indicizzati all'inflazione possono subire una perdita di valore qualora il tasso di inflazione effettivo differisca da quello misurato dall'indice.

Rischio connesso agli MBS e agli ABS I mortgage-backed securities (MBS) e gli asset-backed securities (ABS) dipendono dai flussi di cassa generati da uno specifico pool di attività finanziarie, sono soggetti a un rischio di credito, di liquidità e di tasso di interesse più elevato e possono essere più volatili rispetto ad altre obbligazioni.

Di norma, i prezzi e i rendimenti di questi strumenti riflettono l'ipotesi che essi saranno rimborsati prima della scadenza. Quando i tassi d'interesse scendono, questi titoli sono spesso rimborsati in via anticipata, dal momento che i mutuatari del debito sottostante possono rifinanziarsi con tassi d'interesse inferiori (rischio di rimborso anticipato). Successivamente, il Comparto può trovarsi a reinvestire in titoli con rendimenti più bassi. Quando i tassi d'interesse aumentano, il debito sottostante tende a essere rimborsato in ritardo rispetto alla data prevista. Ciò si traduce in un

incremento della duration, e quindi della volatilità, di questi titoli. Inoltre, gli MBS/ABS possono essere meno liquidi rispetto ad altre obbligazioni. Il valore dei titoli "to be announced" (TBA), che sono MBS o ABS e vengono acquistati a scatola chiusa 48 ore prima della loro emissione, può diminuire tra il momento in cui il Comparto si impegna all'acquisto e il momento della consegna.

Rischio connesso alle participation notes Le participation notes sono esposte non solo alla variazione del valore delle azioni sottostanti, ma anche al rischio di insolvenza della controparte. Entrambi questi rischi possono provocare la perdita dell'intero valore di mercato della participation note.

Rischio connesso ai titoli privilegiati Le azioni privilegiate sono sensibili al rischio di tasso di interesse e di credito, poiché presentano alcune caratteristiche obbligazionarie. Spesso sono meno liquide rispetto ad altri titoli di uno stesso emittente e il loro diritto a ricevere dividendi prima di altri azionisti non garantisce che i dividendi saranno distribuiti. In talune circostanze, i titoli privilegiati potrebbero essere rimborsati dall'emittente prima di una data specificata, con conseguenze potenzialmente negative sul rendimento del titolo.

Rischio connesso ai REIT L'investimento in REIT e in titoli legati al settore immobiliare è soggetto ai rischi associati alla proprietà di immobili, che possono esporre il Comparto interessato a un rischio di liquidità più elevato, a volatilità dei prezzi e a perdite causate da cambiamenti delle condizioni economiche e dei tassi di interesse.

Rischio connesso alle società di minori dimensioni I titoli di società di minori dimensioni possono essere meno liquidi e più volatili e tendono a presentare un rischio finanziario più elevato rispetto ai titoli di imprese di maggiori dimensioni.

Rischio associato alle Special Purpose Acquisition Company Le SPAC comprendono azioni e warrant e sono pertanto soggette al rischio azionario e al rischio associato ai warrant, nonché ai rischi specifici delle SPAC. Prima dell'acquisizione di una società target, la SPAC è di fatto un veicolo per la detenzione di capitali per un determinato periodo di tempo (con diritti di rimborso predefiniti) precedente l'acquisizione. Il profilo di rischio della SPAC muterà con l'acquisizione di una società target, in quanto dopo tale acquisizione decade la possibilità di ottenere il rimborso dell'investimento nella SPAC al prezzo al quale è avvenuto l'acquisto.

Generalmente, dopo l'acquisizione la quotazione diviene più volatile giacché la SPAC viene scambiata come un'azione quotata ed è soggetta al rischio azionario. Il potenziale oggetto di acquisizione della SPAC può non essere appropriato per un determinato Comparto o può non essere approvato dagli azionisti della SPAC, con conseguente rinuncia all'opportunità di investimento presentata dopo l'acquisizione. Analogamente a quanto avviene nel caso di società di minori dimensioni, dopo l'acquisizione da parte di una SPAC le società target possono essere meno liquide e più volatili e tendono a presentare un rischio finanziario più elevato rispetto ai titoli di imprese di maggiori dimensioni.

Rischio connesso ai prodotti strutturati I prodotti strutturati sono esposti alle variazioni del valore delle attività sottostanti, nonché al rischio di insolvenza o di fallimento dell'emittente. Taluni prodotti strutturati possono comportare un effetto leva, che potrebbe provocare una maggiore volatilità dei prezzi di tali prodotti e una riduzione del loro valore al di sotto di quello dell'attività sottostante.

OICVM, OICR ed ETF Gli investimenti in quote di fondi sottostanti (come OICVM, OICR ed ETF) espongono il Comparto ai rischi connessi con gli investimenti di tali fondi. Le decisioni d'investimento relative ai fondi sottostanti vengono prese indipendentemente dal Comparto, di conseguenza non vi è garanzia che si realizzi sempre un'efficace diversificazione dell'esposizione del Comparto considerato.

Taluni fondi sottostanti negoziati in borsa potrebbero evidenziare uno scarso volume di negoziazioni e un ampio differenziale tra il prezzo "lettera" quotato da un venditore e il prezzo "denaro" offerto da un acquirente.

La variazione dei prezzi di un ETF e/o di un fondo chiuso gestito con riferimento a un indice potrebbe non replicare l'indice sottostante e ciò potrebbe comportare una perdita. In aggiunta, gli ETF e i fondi chiusi negoziati in borsa potrebbero quotare a un prezzo inferiore al loro NAV (ossia a sconto).

Rischio legato al collaterale Guasti o problemi operativi possono impedire che il valore del collaterale venga determinato o monitorato in maniera corretta. Ciò può comportare ritardi nel conferimento o nel ritiro del collaterale. Potrebbero verificarsi sfasamenti temporali tra il calcolo dell'esposizione al rischio dovuta al collaterale aggiuntivo conferito da una controparte o alle sostituzioni del collaterale, come pure alla vendita del collaterale in caso di insolvenza di una controparte.

Il collaterale (fatta eccezione per quello conferito in contanti) deve soddisfare i criteri elencati nelle Linee Guida ESMA 2014/937, inclusi gli standard relativi alla liquidità, alla valutazione, all'emissione, alla qualità creditizia, alla correlazione e alla diversificazione. Se un collaterale diventa illiquido, si allungano i tempi richiesti per la sua vendita, che avverrà a prezzi più incerti, laddove i tempi e i prezzi dipendono dal tipo di collaterale, dal valore del collaterale da vendere e dalle condizioni di mercato prevalenti. L'illiquidità può far sì che il valore del collaterale non venga aggiustato in funzione dei prezzi di mercato su base giornaliera e che il collaterale non possa essere pienamente utilizzato dal Fondo.

I Comparti possono stipulare accordi con controparti nei quali gli attivi del Comparto vengono usati come collaterale o margine. Quando la titolarità di tali attivi viene trasferita alla controparte, gli attivi che formano il collaterale o il margine fanno parte degli attivi della controparte. Tali attivi non saranno pertanto sotto la custodia della Banca depositaria, che tuttavia si occuperà di supervisionare e riconciliare le posizioni collaterali. Un ulteriore rischio legale è costituito dalla possibilità che la controparte violi i suoi obblighi a fornire il collaterale, il che può causare la "sottocollateralizzazione" del Comparto.

Se un Comparto reinveste il collaterale ricevuto in contanti può incorrere in una perdita dovuta alla diminuzione del valore dell'investimento effettuato con il collaterale in contanti. In tal caso, l'ammontare di collaterale disponibile che il Fondo deve restituire alla controparte alla fine di un'operazione in derivati verrà decurtato dell'importo della perdita. Il Comparto deve coprire attingendo alle proprie attività la differenza di valore tra il collaterale ricevuto inizialmente e l'importo disponibile da restituire alla controparte che configurerebbe una perdita per il Comparto.

ALTRI RISCHI ASSOCIATI

Rischio di credito Di norma un'obbligazione perde valore in caso di avvenuto o probabile deterioramento della solidità finanziaria dell'emittente. Un emittente potrebbe risultare insolvente (ossia non essere disposto o in grado di effettuare i pagamenti relativi alle proprie obbligazioni), il che spesso rende l'obbligazione illiquida o priva di valore.

Rischio valutario Le fluttuazioni o le variazioni dei tassi di cambio possono influire negativamente sul valore dei titoli di un Comparto e sul prezzo delle sue Azioni.

I tassi di cambio possono subire variazioni in modo rapido e imprevedibile per una serie di motivi, incluse le fluttuazioni dei tassi d'interesse o le modifiche dei regolamenti sul controllo dei cambi.

Rischio di tasso d'interesse Quando i tassi di interesse salgono, i prezzi delle obbligazioni tendono a diminuire. Questo rischio si accentua con l'aumentare della scadenza o della duration dell'obbligazione. Inoltre, le obbligazioni investment grade possono risentirne in misura maggiore rispetto a quelle con rating inferiore a investment grade.

Rischio di liquidità Alcuni titoli, in particolare quelli con bassa frequenza di negoziazione o scambiati in mercati con dimensioni relativamente ridotte, possono essere difficili da acquistare o vendere nel momento e al prezzo desiderati, soprattutto nel caso delle operazioni di maggiori dimensioni.

In situazioni estreme, gli acquirenti disponibili potrebbero essere pochi e l'investimento potrebbe non essere facilmente liquidabile al prezzo o nel momento desiderato, e tali Comparti potrebbero dover accettare un prezzo di vendita più basso o rinunciare a vendere l'investimento. Le negoziazioni di particolari titoli o altri strumenti potrebbero essere sospese o limitate dalla borsa valori pertinente o da un'autorità di governo o di vigilanza, con conseguenti possibili perdite per un Comparto. L'impossibilità di liquidare una posizione in portafoglio può incidere negativamente sul valore di tali Comparti o impedire loro di trarre vantaggio da altre opportunità di investimento.

Il rischio di liquidità comprende inoltre il rischio che tali Comparti non siano in grado di versare i corrispettivi dei rimborsi entro i tempi prestabiliti a causa di condizioni di mercato inusuali, di un volume insolitamente elevato di richieste di rimborso o di altri fattori incontrollabili. Per soddisfare le richieste di rimborso, tali Comparti potrebbero essere costretti a vendere i propri investimenti in un momento e/o a condizioni sfavorevoli.

Gli investimenti in titoli di debito, azioni a bassa e media capitalizzazione ed emissioni dei mercati emergenti sono in special modo soggetti al rischio che, in taluni periodi, la liquidità di particolari emittenti o settori, o di tutti i titoli di una determinata categoria di investimento, si riduca o svanisca improvvisamente e senza preavviso in conseguenza di eventi economici, politici o di mercato avversi o di percezioni sfavorevoli degli investitori, siano esse accurate o meno.

La Società di Gestione ha implementato alcuni strumenti per gestire il rischio di liquidità tra cui, a mero titolo esemplificativo:

- La sospensione o il rinvio in via temporanea del calcolo dei NAV o delle operazioni in un Comparto e/o Classe di Azioni, come illustrato nella sezione [Diritti relativi alla sospensione delle negoziazioni](#).
- La limitazione dei rimborsi di Azioni in qualsiasi Giorno di Valutazione al 10% del patrimonio netto complessivo del Comparto, come illustrato nella sezione [Diritti relativi alla sospensione delle negoziazioni](#).
- La rettifica del NAV di un Comparto per compensare le diluizioni che possono verificarsi in connessione con consistenti flussi netti di liquidità in entrata o in uscita da un Comparto, come illustrato nella sezione [Swing Pricing](#).
- L'applicazione di metodi di valutazione alternativi se ritiene che gli interessi degli Azionisti o del Fondo lo giustifichino, come illustrato nella sezione [Diritti del Fondo in merito al Calcolo del NAV e alle Procedure di Negoziazione](#).
- Disposizioni specifiche relative ai Comparti Monetari, come indicato nella sezione [Limitazioni Relative al Rischio di Liquidità e ai Rischi di Portafoglio Applicabili agli FCM di tipo VNAV a Breve Termine](#).

La Società di Gestione ha inoltre implementato un sistema di gestione del rischio di liquidità per gestire tale rischio. Per ulteriori informazioni sul sistema di gestione del rischio di liquidità, si rimanda a am.jpmorgan.com/content/dam/jpm-am-aem/emea/regional/en/supplemental/notice-to-shareholders/our-commitment-to-liquidity-management-ce-en.pdf.

Ulteriori informazioni sulle stime di liquidità del Comparto sono disponibili su richiesta presso la sede legale della Società di Gestione.

Rischio di mercato Il valore dei titoli in cui un Comparto investe varia costantemente e può scendere a causa di molteplici fattori che incidono sui mercati finanziari in generale o sui singoli settori.

Le economie e i mercati finanziari di tutto il mondo sono sempre più interconnessi; ciò incrementa le probabilità che eventi o condizioni che interessano un determinato paese o regione esercitino un impatto negativo sui mercati o sugli emittenti di altri paesi o regioni. Inoltre, anche eventi di portata globale come guerre, terrorismo, disastri ambientali, catastrofi o eventi naturali, instabilità a livello di paesi, pandemie o epidemie di malattie infettive possono influire negativamente sul valore degli investimenti del

Comparto.

Ad esempio, economie, mercati e singole società di tutto il mondo, comprese quelle in cui il Comparto può investire, sono state penalizzate dall'epidemia di COVID-19, causata da un coronavirus. Gli effetti di questa pandemia, e di altre eventuali epidemie e pandemie future, potrebbero, attualmente e/o in futuro, esercitare un impatto negativo significativo sul valore degli investimenti del Comparto, incrementare la volatilità del Comparto, influire negativamente sulla valutazione del Comparto, amplificare i rischi preesistenti per il Comparto, causare sospensioni o rinvii temporanei del calcolo del NAV e interrompere le operazioni del Fondo. L'impatto complessivo della pandemia di COVID-19 è attualmente sconosciuto.

Rischio di sostenibilità Il Regolamento UE relativo all'informativa sulla sostenibilità nel settore dei servizi finanziari (Sustainable Finance Disclosure Regulation, SFDR) definisce il rischio di sostenibilità come "un evento o una condizione di tipo ambientale, sociale o di governance che, se si verifica, potrebbe provocare un significativo impatto negativo effettivo o potenziale sul valore dell'investimento". La Società di Gestione considera i rischi di sostenibilità come rischi che potrebbero ragionevolmente avere un significativo impatto negativo sulle condizioni finanziarie o sui risultati operativi di una società o di un emittente, e dunque sul valore dell'investimento.

Oltre al significativo impatto negativo sul valore di un Comparto, il rischio di sostenibilità potrebbe incrementare la volatilità di un Comparto e/o amplificare i rischi preesistenti a cui è esposto il Comparto.

Il rischio di sostenibilità può essere particolarmente grave se si verifica in maniera inaspettata o improvvisa e può inoltre indurre gli investitori a rivalutare l'opportunità di investire nel Comparto interessato, creando ulteriori pressioni al ribasso sul valore del Comparto.

L'evoluzione del quadro legislativo e regolamentare e delle norme settoriali può incidere sulla sostenibilità di molte società/emittenti, soprattutto rispetto ai fattori ambientali e sociali. Tali modifiche possono avere un impatto negativo sulle società/emittenti interessate e possono provocare una svalutazione sostanziale degli investimenti in dette società/emittenti.

Il rischio di sostenibilità può avere ripercussioni su specifici paesi, regioni, società o emittenti o incidere in maniera più ampia su scala regionale o globale, colpendo mercati o emittenti in diversi paesi o regioni.

La valutazione del rischio di sostenibilità richiede giudizi soggettivi che possono basarsi anche su dati di terzi incompleti o inaccurati. Non è possibile garantire che il Gestore degli Investimenti valuti correttamente l'impatto del rischio di sostenibilità sugli investimenti del Comparto.

La Società di Gestione ha adottato una politica che prevede l'integrazione dei rischi di sostenibilità nel processo decisionale in materia di investimenti per tutte le strategie a gestione attiva, compresi tutti i Comparti, al fine (quantomeno e ove ragionevolmente possibile/praticabile) di identificare e intervenire per gestire e mitigare i rischi. Per maggiori informazioni su tale politica si prega di consultare il sito internet (www.jpmorganassetmanagement.lu).

Tutti i Comparti sono esposti a rischi di sostenibilità in misura variabile. I probabili impatti dei rischi di sostenibilità sui rendimenti di un Comparto sono valutati in base all'approccio del Gestore degli Investimenti alla gestione del rischio di sostenibilità nell'ambito del processo d'investimento del Comparto. I risultati di questa valutazione sono riportati di seguito.

- Nel caso di Comparti che promuovono caratteristiche ESG o che includono la dicitura "sustainable" nella loro denominazione come descritto nella sezione ["Integrazione dei Criteri ESG e Approcci all'Investimento Sostenibile"](#), si ritiene che i rischi di sostenibilità abbiano un impatto verosimilmente inferiore sui rendimenti rispetto ad altri Comparti. Ciò è dovuto alla natura delle loro strategie d'investimento, che mitigano il rischio di sostenibilità e possono prevedere esclusioni e politiche di investimento lungimiranti che puntano a ottenere rendimenti finanziari sostenibili e a interagire attivamente con le società/emittenti.

- Per tutti gli altri Comparti che integrano i rischi di sostenibilità nel loro processo decisionale in materia di investimenti, si ritiene che il rischio di sostenibilità abbia un impatto sui rendimenti da moderato a più elevato rispetto ai Comparti indicati sopra.
- Nel caso di Comparti che non integrano i rischi di sostenibilità nel loro processo decisionale in materia di investimenti, si ritiene che il rischio di sostenibilità abbia l'impatto più elevato sui rendimenti rispetto agli altri Comparti.

Alla data del presente Prospetto, tutti i Comparti rientrano nelle suddette due categorie superiori.

Limiti e Poteri di Investimento

POLITICHE DI INVESTIMENTO GENERALI

Tutti i Comparti, e il Fondo stesso, devono rispettare tutte le leggi e i regolamenti applicabili del Lussemburgo e della UE, in particolare la Legge del 2010, nonché talune circolari, linee guida e altre disposizioni.

Questa sezione descrive i tipi di attività, tecniche e strumenti consentiti dalle leggi e dai regolamenti, nonché i limiti, i vincoli e i requisiti applicabili. In caso di divergenze con la Legge del 2010, prevale quest'ultima (nella versione originale francese). Se viene rilevata una violazione dei limiti di investimento applicabili a un Comparto, il Gestore degli Investimenti del Comparto interessato deve porsi come obiettivo prioritario la conformità con tali limiti nelle sue negoziazioni di titoli e decisioni di gestione, prendendo in debita considerazione gli interessi degli Azionisti.

Eccetto dove indicato, tutte le percentuali e i limiti si applicano a ciascun Comparto individualmente e tutte le percentuali riferite al patrimonio si intendono calcolate sul patrimonio netto complessivo.

ATTIVITÀ, TECNICHE E STRUMENTI CONSENTITI

La tabella che segue descrive i tipi di attività, tecniche e strumenti che il Fondo e i suoi Comparti possono utilizzare e in cui sono autorizzati a investire. I Comparti possono fissare limiti più rigorosi in un senso o nell'altro, sulla base dei loro obiettivi e delle loro politiche d'investimento, come esposto in maggior dettaglio in [Descrizioni dei Comparti](#). L'uso che ciascun Comparto fa di qualsiasi attività, tecnica o transazione deve essere coerente con la sua politica e con i suoi limiti d'investimento.

I Comparti che investono o sono commercializzati in giurisdizioni al di fuori della UE possono essere soggetti a ulteriori requisiti. Si rimanda a [Limiti Aggiuntivi Imposti da Giurisdizioni Specifiche](#) più avanti.

Nessun Comparto può acquisire attività con responsabilità illimitata, sottoscrivere titoli di altri emittenti o emettere warrant o altri diritti per sottoscrivere le loro Azioni.

Titolo / operazione	Requisiti	
1. Valori mobiliari e strumenti del mercato monetario	Devono essere quotati o negoziati su un Mercato Regolamentato.	I titoli di recente emissione devono includere nelle loro condizioni di emissione l'impegno a richiedere la quotazione ufficiale su un Mercato Regolamentato, e tale ammissione deve avvenire entro 12 mesi dall'emissione.
2. Strumenti del mercato monetario che non soddisfano i requisiti della riga 1	<p>Devono essere soggetti (a livello di titoli o di emittente) alla normativa sulla protezione di investitori e risparmi e devono soddisfare uno dei seguenti criteri:</p> <ul style="list-style-type: none">■ essere emessi o garantiti da un'amministrazione centrale, regionale o locale, da una banca centrale di uno Stato Membro della UE, dalla Banca Centrale Europea, dalla Banca Europea per gli Investimenti, dalla UE, da un organismo internazionale a carattere pubblico cui appartenga almeno uno Stato Membro della UE, da un governo nazionale o da uno Stato federale■ essere emessi da un organismo i cui titoli rientrano nell'ambito della riga 1 (a eccezione dei titoli di recente emissione)■ essere emessi o garantiti da un istituto che sia soggetto e adempia alle norme di vigilanza prudenziale della UE o ad altre norme che la CSSF considera almeno equivalenti sotto il profilo del rigore	<p>Si possono inoltre qualificare se l'emittente appartiene a una categoria approvata dalla CSSF, sono soggetti a protezioni per gli investitori equivalenti a quelle descritte direttamente a sinistra e soddisfano uno dei criteri seguenti:</p> <ul style="list-style-type: none">■ essere emessi da una società il cui capitale e le cui riserve ammontino ad almeno EUR 10 milioni e i cui bilanci siano pubblicati in conformità alla quarta Direttiva 78/660/CEE■ essere emessi da un organismo che si occupa del finanziamento di un gruppo di società, tra cui almeno una quotata■ essere emessi da un organismo che si occupa del finanziamento di veicoli di cartolarizzazione che beneficiano di linee di credito bancarie
3. Valori mobiliari e strumenti del mercato monetario che non soddisfano i requisiti alle righe 1 e 2	Limitati al 10% del patrimonio del Comparto.	
4. Quote di OICVM o di altri OICR non collegati al Fondo*	<p>I loro documenti costitutivi non devono consentire un investimento di oltre il 10% del patrimonio complessivo in altri OICVM o OICR. Se l'investimento target è un "altro OICR", esso deve:</p> <ul style="list-style-type: none">■ investire in strumenti ammissibili per gli OICVM■ essere autorizzato da uno Stato Membro della UE o da uno Stato che secondo la CSSF ha leggi equivalenti in materia di vigilanza e assicura un adeguato livello di cooperazione tra le autorità	<ul style="list-style-type: none">■ pubblicare relazioni annuali e semestrali che consentano di valutarne le attività, le passività, il reddito e la gestione nel periodo di riferimento■ offrire agli investitori un livello di protezione equivalente a quello offerto dagli OICVM, in particolare per quanto concerne le regole in materia di separazione patrimoniale, assunzione e concessione di prestiti e vendite allo scoperto
5. Quote di OICVM o di altri OICR collegati al Fondo*	<p>Devono soddisfare tutti i requisiti della riga 4.</p> <p>Il Fondo deve indicare nella sua relazione annuale la commissione di gestione e consulenza annua complessiva applicata sia al Comparto che agli OICVM e agli altri OICR nei quali tale Comparto ha investito durante il periodo in esame.</p>	<p>L'OICVM/OICR sottostante non può addebitare a un Comparto commissioni per l'acquisto o il rimborso di azioni.</p> <p><i>Politica del Fondo: gli OICVM/OICR collegati non addebitano alcuna commissione di gestione annua netta ai Comparti.</i></p>
6. Azioni di altri Comparti del Fondo	Devono soddisfare tutti i requisiti della riga 5.	Il Comparto acquirente cede tutti i diritti di voto collegati alle

Il Comparto target non può investire, a sua volta, nel Comparto acquirente (proprietà reciproca).

Azioni che acquisisce.

Le Azioni non concorrono al patrimonio del Comparto acquirente ai fini del calcolo delle soglie patrimoniali minime imposte dalla Legge del 2010.

7. Immobili e materie prime, inclusi metalli preziosi	La proprietà diretta di metalli preziosi e altre materie prime, o di certificati che li rappresentino, è vietata. L'Esposizione Indiretta è consentita tramite gli investimenti ammessi illustrati nella presente tabella.	Il Fondo può acquistare direttamente immobili o altre immobilizzazioni materiali solo se strettamente necessari per le sue attività.
8. Depositi presso Istituti di Credito	Devono essere rimborsabili o estinguibili su richiesta e la loro data di scadenza non deve superare i 12 mesi.	Gli istituti di credito devono avere sede legale in uno Stato Membro della UE o, in caso contrario, essere soggetti a norme di vigilanza prudenziale che la CSSF considera almeno equivalenti a quelle della UE.
9. Attivi Liquidi in via Accessoria	Fino al 20% del patrimonio netto per la gestione delle sottoscrizioni e dei rimborsi in contanti come anche per i pagamenti correnti ed eccezionali. Fino al 100% del patrimonio netto in via temporanea, se giustificato da condizioni di mercato eccezionalmente sfavorevoli, per mitigare i rischi relativi a tali condizioni di mercato eccezionali nel migliore interesse degli azionisti.	
10. Derivati e strumenti equivalenti regolati per contanti	Le attività sottostanti devono essere quelle descritte alle righe 1, 2, 4, 5, 6 e 8 o devono essere indici finanziari, tassi di interesse, tassi di cambio o valute in linea con gli obiettivi e le politiche di investimento del Comparto. Qualsiasi loro utilizzo deve essere adeguatamente rilevato dal processo di gestione del rischio descritto in Gestione e Monitoraggio del Rischio connesso ai Derivati più avanti.	I derivati OTC devono soddisfare tutti i seguenti requisiti: <ul style="list-style-type: none"> ■ essere soggetti a valutazioni giornaliere indipendenti affidabili e verificabili ■ poter essere venduti, liquidati o chiusi con un'operazione di segno opposto al rispettivo valore equo in qualsiasi momento su iniziativa del Fondo ■ le controparti devono essere istituzioni soggette a vigilanza prudenziale e appartenere alle categorie approvate dalla CSSF Consultare anche In che modo i Comparti Utilizzano Derivati, Strumenti e Tecniche .
11. Operazioni di prestito titoli e di pronti contro termine attive e passive	Devono essere utilizzate unicamente con finalità di efficiente gestione del portafoglio. Il volume delle transazioni non deve interferire con il perseguimento della politica d'investimento di un Comparto o con la capacità di quest'ultimo di far fronte alle richieste di rimborso. Con le operazioni di prestito titoli e di pronti contro termine, il Comparto deve assicurarsi di disporre di attività sufficienti per regolare l'operazione. Tutte le controparti devono essere soggette alle norme di vigilanza prudenziale della UE o a norme che la CSSF considera almeno equivalenti sotto il profilo del rigore. Un Comparto può concedere in prestito titoli: direttamente a una controparte. <ul style="list-style-type: none"> ■ tramite un sistema di prestito predisposto da un'istituzione finanziaria specializzata in questo tipo di operazioni ■ tramite un sistema di prestito standardizzato predisposto da un organismo di compensazione riconosciuto 	Per ogni operazione, il Comparto deve ricevere e detenere collaterale almeno equivalente, in qualsiasi momento per la durata delle operazioni, all'intero valore corrente dei titoli concessi in prestito. Il Comparto deve avere il diritto di chiudere queste operazioni in qualsiasi momento e di richiamare i titoli oggetto di prestito o dell'operazione di pronti contro termine. Consultare anche In che modo i Comparti Utilizzano Derivati, Strumenti e Tecniche.
12. Assunzione di prestiti	In linea di principio, il Fondo non è autorizzato a contrarre prestiti, salvo se ciò avviene su base temporanea e nella misura massima del 10% del patrimonio di un Comparto.	Il Fondo può tuttavia acquisire valuta estera mediante finanziamenti "back-to-back".
13. Vendite allo scoperto	Le vendite dirette allo scoperto non sono consentite.	Le posizioni corte possono essere assunte unicamente mediante derivati.

*Un OICVM/OICR è considerato collegato al Fondo se entrambi sono gestiti o controllati dalla stessa Società di Gestione o da un'altra entità affiliata.

Ai sensi della legge lussemburghese, la Società di Gestione ha implementato una politica che mira a limitare gli investimenti in titoli emessi da società che secondo fornitori terzi sono coinvolte nella fabbricazione, produzione o fornitura di munizioni a grappolo, munizioni e corazze all'uranio impoverito o mine antiuomo. Ulteriori informazioni sulla politica relativa ai limiti applicabili nel caso delle munizioni a grappolo possono essere ottenute presso la Società di Gestione.

LIMITI AGGIUNTIVI IMPOSTI DA GIURISDIZIONI SPECIFICHE

I Comparti registrati in più giurisdizioni rispettano i limiti applicabili a tutte le giurisdizioni in cui sono registrati.

Giurisdizione	Investimento	Limiti e altre condizioni	Comparti interessati
Germania	Azioni (Kapitalbeteiligungen) secondo la definizione di cui alla Legge tedesca in materia di tassazione degli investimenti	"Fondi azionari" - più del 50% del NAV su base continuativa "Fondi misti" - più del 25% del NAV su base continuativa	Si rimanda alle Informazioni per gli Investitori di alcuni Paesi - Germania
Hong Kong	Titoli emessi o garantiti da un paese (inclusi enti governativi e autorità pubbliche o locali) con rating inferiore a investment grade	Limitati al 20% del patrimonio netto. Limitati al 10% del patrimonio netto.	JPMorgan Funds - Emerging Markets Local Currency Debt Fund Tutti i Comparti registrati a Hong Kong ad eccezione del Comparto indicato sopra.
Singapore	Titoli che non figurano nell'elenco degli investimenti ammissibili come indicato nelle linee guida per gli investimenti del Central Provident Fund (CPF). Derivati	Limitati al 5% del patrimonio netto. Usati solo a scopo di copertura e di gestione efficiente del portafoglio.	Comparti registrati a Singapore e inclusi nel CPF Investment Scheme.
Taiwan	Titoli quotati nella PRC e titoli scambiati sul Mercato Obbligazionario Interbancario della Cina.	Limitati al 40% del patrimonio netto (esposizione diretta ed esposizione indiretta tramite participation notes). Limitati al 20% del patrimonio netto (esposizione diretta ed esposizione indiretta tramite participation notes).	JPMorgan Funds - China Fund Tutti gli altri Comparti registrati a Taiwan, fatta eccezione per JPMorgan Funds - China Fund ¹ .
	Derivati	L'esposizione a derivati con finalità diverse dalla copertura e l'esposizione a derivati a scopo di copertura del Comparto oltre il 100% del suo NAV sono limitate alla percentuale stabilita dall'autorità di vigilanza taiwanese (attualmente pari al 40%).	Comparti registrati a Taiwan, tranne quelli ai quali la Taiwan Financial Supervisory Commission ha concesso un'esenzione.

¹Fatta eccezione per i Comparti venduti nella PRC tramite il programma per investitori istituzionali domestici qualificati.

L'elenco dei Comparti registrati per la distribuzione al pubblico in tutte le giurisdizioni può essere ottenuto presso la Società di Gestione e/o l'agente locale.

OBBLIGHI DI DIVERSIFICAZIONE

Per assicurare la diversificazione, un Comparto non può investire più di una data percentuale del suo patrimonio in un singolo emittente o in un singolo organismo, come di seguito indicato. Tali regole di diversificazione non si applicano nei primi sei mesi di operatività di un Comparto, ma quest'ultimo deve rispettare il principio della diversificazione dei rischi.

Ai fini della presente tabella, le società che partecipano a un medesimo bilancio consolidato ai sensi dalla Direttiva 2013/341/UE o di norme contabili internazionali riconosciute sono considerate come un singolo organismo.

		Investimento massimo, in % del patrimonio netto del Comparto (salvo ove indicato)		
Categoria di titoli	In un singolo emittente	Complessivamente	Altri limiti	Eccezioni
A. Valori mobiliari e strumenti del mercato monetario emessi o garantiti da un governo nazionale, da un ente pubblico locale della UE o da un organismo internazionale a carattere pubblico cui appartengano uno o più Stati Membri della UE.	35%	35%		Un Comparto può investire fino al 100% del suo patrimonio in un massimo di sei emissioni, se investe in conformità con il principio della distribuzione del rischio e soddisfa entrambi i criteri seguenti: <ul style="list-style-type: none">■ non investe più del 30% in una singola emissione■ i titoli sono emessi da uno Stato Membro della UE, dalle sue agenzie o amministrazioni locali, da uno Stato membro dell'OCSE o del G20, da Singapore, da Hong Kong o da un organismo internazionale a carattere pubblico cui appartengano uno o più Stati Membri della UE. L'eccezione descritta per la riga C si applica anche a questa riga.
B. Obbligazioni emesse da un istituto di credito con sede legale in uno Stato Membro della UE e soggetto per legge a una speciale vigilanza pubblica finalizzata a tutelare gli obbligazionisti*.	25%		80% in qualsiasi emittente nelle cui obbligazioni un Comparto abbia investito oltre il 5% del patrimonio.	
C. Valori mobiliari e strumenti del mercato monetario diversi da quelli descritti nelle precedenti righe A e B.	10%	20%	20% in valori mobiliari e strumenti del mercato monetario del medesimo gruppo. 40%, complessivamente, in tutti gli emittenti in cui un Comparto abbia investito oltre il 5% del suo patrimonio (non sono inclusi i depositi e i contratti derivati OTC stipulati con istituzioni finanziarie soggette a vigilanza prudenziale e i titoli di cui alle righe A e B).	Per i Comparti indicizzati, il limite del 10% aumenta al 20% se l'indice è pubblicato, sufficientemente diversificato, adeguato come benchmark per il suo mercato e riconosciuto dalla CSSF. Il suddetto 20% aumenta al 35% (ma solo per un emittente) in circostanze eccezionali, ad esempio quando il titolo è altamente dominante nel mercato regolamentato in cui viene negoziato.
D. Depositi presso Istituti di Credito.	20%			
E. Derivati OTC stipulati con una controparte che sia un istituto di credito come definito nella precedente riga 8 (prima tabella della sezione).	Esposizione massima al rischio del 10%			
F. Derivati OTC con qualsiasi altra controparte.	Esposizione massima al rischio del 5%			
G. Quote di OICVM o di OICR come definiti nelle precedenti righe 4 e 5 (prima tabella della sezione).	In assenza di indicazioni specifiche nell'obiettivo e nelle politiche del Comparto, complessivamente il 10% in uno o più OICVM o altri OICR. In presenza di indicazioni specifiche: <ul style="list-style-type: none">■ 20% in qualsiasi OICVM od OICR■ 30% complessivamente in tutti gli OICR diversi da OICVM■ 100% complessivamente in tutti gli OICVM		I comparti target di una struttura multicomparto con attività e passività separate sono considerati come OICVM o altri OICR distinti. Le attività detenute dagli OICVM o dagli altri OICR non vengono conteggiate ai fini della conformità con quanto disposto nelle righe A - F della presente tabella.	

* In particolare, tutte le somme derivanti dall'emissione di tali strumenti devono essere investite, in conformità alla legge, in attività che, per tutto il periodo di validità delle obbligazioni, siano in grado di coprire tutti i crediti connessi a dette obbligazioni e che, in caso di fallimento dell'emittente, verrebbero utilizzate a titolo prioritario per il rimborso del capitale e il pagamento degli interessi maturati.

LIMITI FINALIZZATI A PREVENIRE LA CONCENTRAZIONE DELLA PROPRIETÀ

Questi limiti hanno lo scopo di evitare al Fondo o a un Comparto i rischi che potrebbero insorgere (a carico suo o dell'emittente) se il Fondo o il Comparto possedesse una percentuale significativa di un determinato titolo o emittente.

Categoria di titoli	Proprietà massima, in % del valore complessivo dei titoli emessi	
Titoli con diritti di voto	Meno di quanto consentirebbe al Fondo di esercitare un'influenza significativa sulla gestione dell'emittente	<p>Questi limiti possono essere disattesi al momento dell'acquisto qualora non sia possibile calcolare il valore lordo delle obbligazioni o degli strumenti del mercato monetario oppure il valore netto degli strumenti in circolazione.</p>
Titoli senza diritto di voto di un singolo emittente	10%	
Titoli di debito di qualsiasi emittente singolo	10%	
Titoli del mercato monetario di un singolo emittente	10%	
Azioni di OICVM o di altri OICR	25%	

Queste regole non si applicano:

- ai titoli descritti nella riga A della tabella precedente
- alle azioni di una società extra UE che investe principalmente nel proprio paese e rappresenta l'unico modo per investire in detto paese in conformità con la Legge del 2010
- alle azioni di società controllate che forniscono gestione, consulenza o marketing nel loro paese, quando ciò avviene per stipulare operazioni di pronti contro termine per gli Azionisti in conformità con la Legge del 2010

Un Comparto non è tenuto a rispettare i limiti di investimento descritti sopra in [Obblighi di Diversificazione](#) in [Limiti Finalizzati a Prevenire la Concentrazione della Proprietà](#) quando esercita diritti di sottoscrizione inclusi nei valori mobiliari o negli strumenti del mercato monetario che fanno parte del suo patrimonio, purché ponga rimedio alle eventuali violazioni dei limiti di investimento derivanti dall'esercizio dei diritti di sottoscrizione come descritto in precedenza in [Politiche di Investimento Generali](#).

GESTIONE E MONITORAGGIO DEL RISCHIO CONNESSO AI DERIVATI

La Società di Gestione utilizza un processo di gestione del rischio approvato e supervisionato dal suo consiglio di amministrazione per monitorare e misurare in qualsiasi momento il profilo di rischio complessivo di ciascun Comparto, incluso il rischio di ciascuna posizione in derivati OTC.

I derivati incorporati in valori mobiliari o strumenti del mercato monetario sono considerati come derivati detenuti dal Comparto, e l'esposizione a valori mobiliari o strumenti del mercato monetario assunta mediante derivati (salvo nel caso di taluni derivati basati su indici) è considerata come un investimento in tali titoli o strumenti.

L'esposizione complessiva è una misura volta a monitorare l'utilizzo di derivati da parte del Fondo e viene utilizzata nell'ambito del processo di gestione del rischio complessivo. Il Fondo deve assicurarsi che l'esposizione complessiva di ogni Comparto a derivati non superi il 100% del patrimonio netto complessivo di tale Comparto. Pertanto, l'esposizione complessiva del Comparto al rischio non dovrà superare il 200% del suo patrimonio netto complessivo. Inoltre, detta esposizione complessiva al rischio non può essere incrementata di oltre il 10% mediante assunzioni temporanee di prestiti, in modo tale che in nessuna circostanza l'esposizione complessiva del Comparto al rischio superi il 210% del patrimonio totale del Comparto.

Approcci al monitoraggio del rischio Vi sono due approcci principali alla misurazione del rischio: l'approccio fondato sugli impegni e il Value at Risk ("VaR"). A sua volta, l'approccio VaR assume due forme (assoluta e relativa). L'approccio fondato sugli impegni e l'approccio VaR sono descritti a seguire. L'approccio utilizzato per ciascun Comparto è basato sulla politica e sulla strategia d'investimento del Comparto.

Approccio	Descrizione
Value at Risk (VaR)	<p>Il VaR mira a stimare la perdita potenziale massima che un Comparto potrebbe subire in un mese (20 giorni di negoziazione) in condizioni di mercato normali. La stima è basata sulla performance del Comparto nei 36 mesi precedenti ed è misurata con un livello di confidenza del 99%. Il VaR viene calcolato in base a questi parametri utilizzando un approccio assoluto o relativo, come di seguito definiti.</p> <p><i>Value at Risk Assoluto (VaR Assoluto)</i></p> <p>Il VaR Assoluto limita il VaR massimo che un Comparto può avere rispetto al proprio NAV. Il VaR Assoluto di un Comparto non può superare il 20% del suo NAV.</p> <p><i>Value at Risk Relativo (VaR Relativo)</i></p> <p>Il VaR Relativo di un Comparto viene espresso come multiplo di un benchmark o di un portafoglio di riferimento e non può eccedere il doppio del VaR del relativo benchmark o portafoglio di riferimento. Il portafoglio di riferimento può differire dal benchmark indicato in Descrizioni dei Comparti.</p>
Approccio fondato sugli impegni	<p>Il Comparto calcola la propria esposizione complessiva prendendo in considerazione il valore di mercato di una posizione equivalente nell'attività sottostante o il valore nozionale del derivato, a seconda del caso. Questo approccio consente al Comparto di ridurre la sua esposizione complessiva prendendo in considerazione gli effetti dell'eventuale copertura o di posizioni di segno opposto. Si noti che con l'approccio fondato sugli impegni alcuni tipi di operazioni prive di rischio, transazioni senza effetto leva e swap senza effetto leva possono essere esclusi dal calcolo.</p>

Effetto leva I Comparti che utilizzano il VaR assoluto o relativo devono inoltre calcolare il proprio livello di effetto leva atteso, che è indicato in [Descrizioni dei Comparti](#). Il livello di effetto leva atteso di un Comparto è indicativo, non costituisce un limite regolamentare e di volta in volta il livello effettivo potrebbe

superare quello atteso. Ciononostante l'utilizzo di derivati da parte di ciascun Comparto resta coerente con il suo obiettivo e le sue politiche di investimento nonché con il suo profilo di rischio ed è conforme al limite del VaR del Comparto.

L'effetto leva è una misura dell'esposizione complessiva dei derivati ed è calcolato come "somma dei nozionali" senza compensazione delle posizioni di segno opposto. Dal momento che il calcolo dell'effetto leva non tiene conto né della sensibilità alle oscillazioni del mercato né dell'aumento o della riduzione del rischio complessivo del Comparto, può non essere rappresentativo del livello di rischio d'investimento effettivo di un Comparto.

Ulteriori informazioni sul processo di gestione del rischio del Fondo (inclusi i limiti quantitativi, il modo in cui tali limiti sono calcolati e i livelli recenti di rischio e rendimento di vari strumenti) sono disponibili su richiesta presso la sede legale della Società di Gestione.

DISPOSIZIONI E INFORMAZIONI SPECIFICHE RELATIVE AI COMPARTI MONETARI

Alcuni Comparti del Fondo, in particolare JPMorgan Funds - EUR Money Market VNAV Fund e JPMorgan Funds - USD Money Market VNAV Fund (i "Comparti FCM"), si qualificano come Fondi Comuni Monetari ("FCM") e sono stati debitamente autorizzati dalla CSSF in conformità alle disposizioni del Regolamento (UE) 2017/1131 del Parlamento Europeo e del Consiglio, del 14 giugno 2017, sui fondi comuni monetari, come di volta in volta emendato o sostituito ("Regolamento FCM").

I Comparti FCM si qualificano come Fondi Comuni Monetari con Valore Patrimoniale Netto Variabile a Breve Termine ("FCM di tipo VNAV a Breve Termine").

Agli investitori si fa rilevare che:

- i Fondi Comuni Monetari come i Comparti FCM non sono un investimento garantito;
- un investimento in un Comparto FCM è diverso da un investimento in depositi in quanto il capitale investito in un Fondo Comune Monetario è soggetto a fluttuazioni;
- il Fondo non si avvale di un supporto esterno per garantire la liquidità propria o di uno qualsiasi dei Comparti FCM o per stabilizzare il Valore Patrimoniale Netto per Azione;
- il rischio di perdita del capitale è a carico degli Azionisti.

Ai Comparti FCM si applicano le disposizioni generali del Prospetto, salvo diversa indicazione contenuta nella presente sezione. In aggiunta, a ciascun Comparto FCM si applicano le disposizioni specifiche contenute in questa sezione. Ciascun Comparto FCM è soggetto a regole d'investimento specifiche (come indicato nella sezione [Limiti e Poteri di Investimento applicabili ai Comparti FCM](#)), a limitazioni relative al rischio di liquidità e ai rischi di portafoglio (come indicato nella sezione [Limitazioni Relative al Rischio di Liquidità e ai Rischi di Portafoglio Applicabili agli FCM di tipo VNAV a Breve Termine](#)), e a disposizioni specifiche in materia di valutazione (come indicato nella sezione [Disposizioni specifiche in materia di calcolo del Valore Patrimoniale Netto dei Comparti FCM](#)).

1. POLITICHE E OBIETTIVI D'INVESTIMENTO SPECIFICI DEI COMPARTI FCM

Il Consiglio ha determinato gli obiettivi e la politica di investimento di ciascun Comparto FCM in conformità al Regolamento FCM come descritto nella rispettiva sezione delle [Descrizioni dei Comparti](#). Non si può fornire alcuna garanzia in merito all'effettivo raggiungimento dell'obiettivo di un Comparto FCM. Nel perseguimento degli obiettivi e della politica di investimento di ciascun Comparto FCM dovranno essere rispettati i limiti e le restrizioni indicati nella sezione [Regole Specifiche d'Investimento applicabili ai Comparti FCM](#).

Ciascun Comparto FCM può effettuare operazioni di pronti contro termine attive come descritto più avanti nel paragrafo [Ulteriori Informazioni sull'Utilizzo delle Operazioni di Pronti Contro Termine Attive](#).

I Comparti possono detenere Attivi Liquidi in via Accessoria, nella misura in cui i Gestori degli Investimenti lo ritengano opportuno.

2. INFORMAZIONI DI CARATTERE GENERALE

2.1. Procedure Interne per il Credito

In conformità alle disposizioni del Regolamento FCM e dei relativi atti delegati che integrano il Regolamento FCM, la Società di Gestione ha stabilito procedure interne personalizzate di valutazione della qualità creditizia applicabili ai Comparti FCM (le [Procedure Interne per il Credito](#)) tenendo conto dell'emittente dello strumento e delle caratteristiche dello strumento stesso per determinare la qualità creditizia degli strumenti detenuti nel portafoglio di ciascun Comparto FCM.

Le [Procedure Interne per il Credito](#) sono amministrate da un team dedicato di analisti di ricerca sul credito sotto la responsabilità della Società di Gestione.

Le [Procedure Interne per il Credito](#) sono monitorate su base continuativa dalla Società di Gestione, in particolare per assicurare che le procedure siano appropriate e che continuino a fornire una rappresentazione accurata della qualità creditizia degli strumenti in cui ciascun Comparto FCM può investire. Le [Procedure Interne per il Credito](#) sono progettate con la flessibilità necessaria per adattarsi alle variazioni dell'importanza relativa dei criteri di valutazione, che possono mutare di volta in volta.

Gli analisti di ricerca sul credito conducono ricerca fondamentale sui settori in cui ciascun Comparto FCM investe e sulle società di tali settori. Gli analisti si concentrano sulle tendenze che incidono su ciascun settore, regione o tipo di prodotto, nonché sulla comprensione di come le nuove normative, politiche e tendenze politiche ed economiche possano influire sulla qualità del credito degli strumenti in cui ciascun Comparto FCM può investire.

Tramite l'applicazione delle [Procedure Interne per il Credito](#), gli analisti di ricerca sul credito redigono un "elenco approvato" di strumenti con valutazione favorevole nei quali un Comparto FCM può investire. Per redigere l'elenco approvato degli strumenti che ricevono una valutazione favorevole, gli analisti di ricerca sul credito assegnano un rating interno a ciascun emittente (o garante, a seconda dei casi) di strumenti, tenendo conto delle caratteristiche degli strumenti stessi. Il rating interno esprime la qualità creditizia relativa dell'emittente e degli strumenti, ovvero rappresenta la miglior stima, da parte degli analisti di ricerca sul credito, della solidità creditizia sottostante dei titoli e degli strumenti di ciascun emittente. L'assegnazione del rating interno avviene sulla base di numerosi fattori quantitativi e qualitativi, come di seguito descritto, e comprende la valutazione dei fattori correnti, unitamente a ipotesi su scenari che potrebbero svilupparsi per l'emittente in un orizzonte temporale di breve-medio periodo.

In conformità alle [Procedure Interne per il Credito](#), il rating interno assegnato a ciascun emittente e strumento deve essere rivisto annualmente (o con maggior frequenza se richiesto da fattori di mercato). Ove intervenga un cambiamento sostanziale passibile di incidere sull'attuale valutazione degli strumenti secondo il disposto dell'Articolo 19 (4) (d) del Regolamento FCM, ad esempio se la qualità creditizia di un emittente diventa incerta o "oggetto di notizia" (ad esempio a seguito di un importante evento finanziario negativo o di un declassamento significativo da parte di un'agenzia di rating), il merito di credito dell'emittente sarà immediatamente riconsiderato e potranno essere adottate misure appropriate in relazione allo strumento specifico dell'emittente in questione all'interno dei Comparti FCM. Tali misure potrebbero includere la vendita delle posizioni sottostanti o il mantenimento delle stesse fino alla scadenza, a seconda delle caratteristiche specifiche dello strumento; in entrambi i casi, la decisione sarà basata su ciò che è nel miglior interesse degli azionisti del Comparto FCM.

I rating interni assegnati sulla base delle [Procedure Interne per il Credito](#) sono utilizzati per stabilire le opportune restrizioni al livello di esposizione che un Comparto FCM può assumere nei confronti di un emittente, compresi limiti monetari, tenori e concentrazioni dei conti; pertanto, le restrizioni applicate a livello di Comparto FCM possono essere più prudenti delle restrizioni pertinenti stabilite nel Regolamento FCM. Le variazioni dei rating interni assegnati dagli analisti di ricerca sul credito possono inoltre comportare modifiche di tali restrizioni.

Nel determinare il rischio di credito dell'emittente e dello strumento, gli analisti di ricerca sul credito si concentrano sulla valutazione della capacità dell'emittente o del garante di rimborsare i propri debiti e sulle caratteristiche dello specifico strumento, in quanto gli strumenti possono reagire in modo diverso in uno scenario di insolvenza. La valutazione del

merito di credito si basa su un'analisi sia quantitativa che qualitativa.

- Analisi quantitativa

Gli analisti di ricerca sul credito elaborano modelli finanziari proprietari sugli emittenti i cui strumenti possono essere detenuti da un Comparto FCM. I modelli sono incentrati sull'analisi dei dati finanziari, sull'individuazione delle tendenze e sul monitoraggio delle principali determinanti del rischio di credito (nonché sulla formulazione di previsioni laddove necessario). Tali modelli utilizzano parametri che comprendono, a titolo esemplificativo, l'analisi della redditività, l'analisi del cash flow e della liquidità e l'analisi della leva finanziaria. L'analisi quantitativa si avvale anche delle osservazioni passate sulle variazioni di rating e sulla volatilità delle insolvenze tra categorie di rating e in diversi orizzonti temporali (orizzonti più brevi limitano la volatilità dei rating e delle insolvenze). Inoltre, gli analisti di ricerca sul credito valutano i prezzi dei titoli e gli spread creditizi collegati agli emittenti rispetto a benchmark appropriati, che forniscono informazioni sulla variazione relativa del rischio di credito (o d'insolvenza) dell'emittente rispetto ai settori o alle regioni rilevanti.

- Analisi qualitativa

Nel fornire la propria analisi qualitativa del rischio di credito di ciascun emittente, gli analisti di ricerca sul credito esaminano una varietà di materiali tra cui verbali delle riunioni dell'alta dirigenza, bilanci annuali e trimestrali, pubblicazioni di settore, ricerche di terzi e servizi giornalistici. L'analisi qualitativa del credito tiene conto delle condizioni macroeconomiche e dei mercati finanziari prevalenti che incidono sull'emittente, valutando, nei limiti del possibile, i seguenti fattori in relazione a ciascun emittente e strumento:

- Capacità di generazione di utile in relazione alle riserve di capitale e alla qualità dell'attivo;
- Fonti di liquidità;
- Capacità di reagire a futuri eventi di mercato e a eventi specificamente legati all'emittente o al garante, compresa la capacità di rimborso in una situazione altamente avversa;
- Posizione competitiva dell'emittente o del garante nell'ambito del suo settore o delle sue principali aree di attività;
- Per gli emittenti sovrani, oltre alla stabilità politica, le dimensioni, la solidità e la diversità dell'economia rispetto al debito e alle passività potenziali;
- Categorizzazione degli strumenti in base alla priorità di pagamento (senior o subordinati) e alle fonti secondarie di rimborso (ad esempio, un diritto su collaterale sottostante oltre alla promessa di rimborso dell'emittente). Tale classificazione consente alla Società di Gestione o ai suoi delegati di valutare eventuali perdite relative a un emittente o un garante in caso di insolvenza;
- Natura a breve termine degli strumenti del mercato monetario, in modo tale che gli strumenti detenuti abbiano una vita residua sufficientemente breve da ridurre al minimo la possibilità di gravi declassamenti;
- Categorizzazione degli strumenti in base al loro profilo di liquidità e alla loro classe di attivo.
- Per quanto riguarda gli asset-backed securities, la valutazione degli analisti di ricerca sul credito può comprendere, a titolo esemplificativo, la struttura della società veicolo, la solidità della società che sponsorizza o sostiene la società veicolo, se del caso, e altri fattori ritenuti necessari. La determinazione degli asset-backed securities approvati, come gli asset-backed commercial paper (ABCP), si basa sui seguenti elementi (in aggiunta a quelli sopra descritti):
- Analisi delle condizioni di un'eventuale garanzia della liquidità o di altra natura fornita; e
- Analisi legali e strutturali volte a determinare che il particolare asset-

backed security comporta un rischio di credito minimo per l'investitore.

2.2 Disposizioni specifiche in materia di calcolo del Valore Patrimoniale Netto dei Comparti FCM

La Società di Gestione calcola una volta in ogni Giorno di Valutazione un Valore Patrimoniale Netto per Azione, arrotondato al punto base più vicino o al suo equivalente, quando il NAV viene pubblicato in una unità monetaria come di seguito descritto.

Il Valore Patrimoniale Netto per Azione è determinato nella valuta della Classe di Azioni in ogni Giorno di Valutazione, dividendo il valore del patrimonio netto attribuibile a ciascuna Classe per il numero di Azioni in circolazione della Classe stessa. Il patrimonio netto di ciascuna Classe è costituito dal valore delle attività attribuibili a tale Classe, al netto delle passività totali imputabili a tale Classe, calcolato nel momento stabilito a tale fine dal Consiglio di Amministrazione, come segue:

- (a) le cartolarizzazioni, gli ABCP e gli strumenti del mercato monetario sono valutati secondo l'approccio mark-to-market. Laddove il valore degli attivi dei Comparti non può essere calcolato secondo tale approccio, il loro valore viene determinato in maniera prudente utilizzando l'approccio mark-to-model;
- (b) le azioni o quote di FCM sono valutate all'ultimo valore patrimoniale netto disponibile comunicato da tali FCM;
- (c) il valore delle disponibilità liquide in cassa o in deposito, dei crediti, dei riscatti attivi, dei dividendi in denaro e degli interessi dichiarati o maturati come sopra specificato, ma non ancora riscossi, si intende sempre considerato nella sua interezza, salvo qualora il ricevimento di tale valore nella sua totalità appaia improbabile, nel qual caso, il valore sarà determinato in maniera prudente adottando il metodo mark-to-model.

2.3 Ulteriori informazioni per gli Azionisti

Le seguenti informazioni saranno messe a disposizione sul sito web jpmorganassetmanagement.lu con frequenza almeno settimanale in conformità al Regolamento FCM:

- la scomposizione per scadenza del portafoglio dei Comparti;
- il profilo di credito dei Comparti;
- la scadenza media ponderata e la vita media ponderata dei Comparti;
- i dati relativi alle dieci principali partecipazioni di ciascun Comparto;
- il valore totale degli attivi dei Comparti;
- Il rendimento netto delle Classi di Azioni.

3. LIMITI E POTERI D'INVESTIMENTO APPLICABILI AI COMPARTI FCM

Il perseguimento dell'obiettivo e della politica d'investimento di qualsiasi Comparto FCM che si qualifichi come FCM di tipo VNAV a Breve Termine deve avvenire nel rispetto dei limiti e delle restrizioni descritti di seguito. Detti limiti e restrizioni sono in ogni momento soggetti alle normative e alle direttive emanate di volta in volta dalla CSSF o da qualsiasi altra autorità di vigilanza competente.

3.1 Regole Specifiche d'Investimento applicabili ai Comparti FCM

- I) I Comparti FCM possono investire esclusivamente nei seguenti attivi ammissibili:
 - A) Strumenti del mercato monetario che soddisfano tutti i seguenti requisiti:
 - a) Appartenenza alle seguenti categorie:
 - i) Strumenti del mercato monetario ammessi alla

quotazione ufficiale di una borsa valori; e/o

- ii) Strumenti del mercato monetario negoziati in un altro Mercato Regolamentato; e/o
- iii) Strumenti del mercato monetario diversi da quelli negoziati su un Mercato Regolamentato, purché l'emissione o l'emittente di tali strumenti siano essi stessi soggetti a regolamentazione a tutela degli investitori e del risparmio, e comunque a condizione che siano:
 - 1. emessi o garantiti da un'amministrazione centrale, regionale o locale, da una banca centrale di uno Stato Membro della UE, dalla Banca Centrale Europea, dall'Unione Europea o dalla Banca Europea per gli Investimenti, da uno Stato non membro o, nel caso di uno Stato federale, da uno dei membri della federazione, oppure da un organismo internazionale a carattere pubblico cui appartengano uno o più Stati Membri della UE; oppure
 - 2. emessi da un organismo i cui titoli siano negoziati sui Mercati Regolamentati indicati ai precedenti punti a) i) e ii); oppure
 - 3. emessi o garantiti da un istituto di credito con sede legale in un paese soggetto a vigilanza prudenziale conformemente ai criteri definiti dal diritto europeo o da un istituto di credito che sia soggetto e si conformi a norme prudenziali considerate dalla CSSF almeno altrettanto stringenti quanto quelle previste dal diritto europeo; oppure
 - 4. emessi da altri organismi appartenenti alle categorie approvate dalla CSSF, a condizione che gli investimenti in detti strumenti siano soggetti ad un grado di tutela dell'investitore equivalente a quello indicato ai precedenti punti 1., 2. o 3., e che l'emittente sia una società il cui capitale comprensivo delle riserve ammonti ad almeno dieci milioni di euro (EUR 10.000.000) e che presenti e pubblici i bilanci annuali in conformità con la quarta Direttiva 78/660/CEE, oppure sia un organismo che, all'interno di un gruppo di società, si occupi del finanziamento del gruppo o un organismo dedito al finanziamento di veicoli di cartolarizzazione che beneficino di una linea di credito bancaria.
- b) Presenza di una delle seguenti caratteristiche alternative:
 - 1. una scadenza legale all'emissione pari o inferiore a 397 giorni;
 - 2. una vita residua pari o inferiore a 397 giorni;
- c) l'emittente dello strumento del mercato monetario e la qualità dello strumento stesso hanno ricevuto una valutazione favorevole sulla base delle [Procedure Interne per il Credito](#) Questo requisito non si applica agli strumenti del mercato monetario emessi o garantiti dall'UE, da un'autorità centrale o da una banca centrale di uno Stato Membro dell'UE, dalla Banca Centrale Europea, dalla Banca Europea per gli Investimenti, dal Meccanismo Europeo di Stabilità o dal Fondo Europeo di Stabilità

Finanziaria.

- d) qualora investano in una cartolarizzazione o in un ABCP, i Comparti FCM sono soggetti ai requisiti di cui al successivo punto B.
- B) 1) Le cartolarizzazioni e gli Asset-Backed Commercial Paper (ABCP) ammissibili, a condizione che presentino una liquidità sufficiente, abbiano ricevuto una valutazione favorevole della qualità creditizia sulla base delle [Procedure Interne per il Credito](#) stabilite dalla Società di Gestione (cfr. [Procedure Interne per il Credito](#)) e ricadano in una delle seguenti categorie:
 - a) una cartolarizzazione di cui all'Articolo 13 del Regolamento Delegato (UE) n. 2015/61¹ della Commissione;
 - b) un ABCP emesso da un programma di ABCP che:
 - 1. sia interamente garantito da un istituto di credito regolamentato che copre tutti i rischi di liquidità, di credito e di diluizione nonché i costi correnti delle operazioni e i costi correnti dell'intero programma in relazione all'ABCP, se necessario per garantire all'investitore il pagamento integrale di qualsiasi importo a titolo dell'ABCP;
 - 2. non sia una ricartolarizzazione e le esposizioni sottostanti la cartolarizzazione a livello di ciascuna operazione ABCP non includono alcuna posizione nella cartolarizzazione;
 - 3. non include una cartolarizzazione sintetica ai sensi dell'Articolo 242, punto 11, del Regolamento (UE) n. 575/2013²
 - c) una cartolarizzazione semplice, trasparente e standardizzata (STS), secondo quanto determinato in conformità ai criteri e alle condizioni stabiliti negli Articoli 20, 21 e 22 del Regolamento (UE) 2017/2402 del Parlamento Europeo e del Consiglio, ovvero un ABCP STS secondo quanto determinato in ottemperanza ai criteri e alle condizioni di cui agli Articoli 24, 25 e 26 del predetto Regolamento.
- 2) I Comparti FCM possono investire nelle cartolarizzazioni o in ABCP, purché soddisfino una delle condizioni seguenti, ove applicabile:
 - a) la scadenza legale all'emissione delle cartolarizzazioni di cui al precedente punto 1) a) è minore o uguale a due anni e il tempo rimanente sino alla successiva data di adeguamento dei tassi di interesse è pari o inferiore a 397 giorni;
 - b) la scadenza legale all'emissione o la vita residua delle cartolarizzazioni o ABCP di cui ai precedenti punti 1) b) e c) è pari o inferiore a 397 giorni;
 - c) le cartolarizzazioni di cui ai precedenti punti 1) a) e c) sono strumenti di ammortamento e hanno una vita media ponderata pari o inferiore a due anni.
- C) Depositi presso istituti di credito a condizione che siano soddisfatte tutte le seguenti condizioni:
 - a) il deposito è rimborsabile su richiesta o può essere prelevato in qualsiasi momento;

- b) il deposito ha una scadenza non superiore a 12 mesi;
- c) l'istituto di credito ha sede legale in uno Stato membro dell'UE o, qualora abbia sede legale in un paese terzo, è soggetto a norme prudenziali considerate equivalenti a quelle stabilite dal diritto europeo conformemente alla

procedura di cui all'Articolo 107(4) del Regolamento (UE) n. 575/2013.

¹ Regolamento Delegato (UE) 2015/61 della Commissione, del 10 ottobre 2014, che integra il Regolamento (UE) n. 575/2013 del Parlamento Europeo e del Consiglio per quanto riguarda il requisito di copertura della liquidità per gli enti creditizi Testo rilevante ai fini del SEE. ² Regolamento (UE) n. 575/2013 del Parlamento Europeo e del Consiglio, del 26 giugno 2013, relativo ai requisiti prudenziali per gli enti creditizi e le imprese di investimento e che modifica il Regolamento (UE) n. 648/2012 Testo rilevante ai fini del SEE.

- D) Operazioni di pronti contro termine attive, a condizione che siano soddisfatte tutte le seguenti condizioni:
- il Fondo ha il diritto di porre fine all'operazione in qualsiasi momento con un preavviso massimo di due giorni lavorativi;
 - gli attivi ricevuti dal Fondo nell'ambito di un'operazione di pronti contro termine attiva:
 - devono essere strumenti del mercato monetario che soddisfino i requisiti di cui al precedente punto I) A);
 - devono avere un valore di mercato che sia pari in qualsiasi momento al valore dell'esborso di contante;
 - non possono essere venduti, reinvestiti, costituiti in pegno o trasferiti in altro modo;
 - non devono includere cartolarizzazioni e ABCP;
 - devono essere sufficientemente diversificati con un'esposizione massima nei confronti di un determinato emittente pari al 15% del valore patrimoniale netto del Comparto FCM, salvo nel caso in cui tali attivi assumano la forma di strumenti del mercato monetario che soddisfano i requisiti di cui al successivo punto III) a) (vii).
 - essere emessi da un'entità indipendente dalla controparte e che si presume non presenti un'elevata correlazione con la performance di quest'ultima; in deroga al precedente punto (I), un Comparto FCM può ricevere, nell'ambito di un'operazione di pronti contro termine attiva, valori mobiliari liquidi o strumenti del mercato monetario diversi da quelli di cui al precedente punto I) A), purché tali attivi soddisfino una delle seguenti condizioni:
 - essere emessi o garantiti dall'Unione Europea, da un'autorità centrale o da una banca centrale di uno Stato Membro dell'UE, dalla Banca Centrale Europea, dalla Banca Europea per gli Investimenti, dal Meccanismo Europeo di Stabilità o dal Fondo Europeo di Stabilità Finanziaria, a condizione che sia stata ricevuta una valutazione favorevole della qualità creditizia sulla base delle [Procedure Interne per il Credito](#) sopra descritte.
 - essere emessi o garantiti da un'autorità centrale o da una banca centrale di un paese terzo, a condizione che sia stata ricevuta una valutazione favorevole della qualità creditizia sulla base delle [Procedure Interne per il Credito](#). Gli attivi ricevuti nell'ambito di un'operazione di pronti contro termine attiva in conformità alle precedenti condizioni devono soddisfare i requisiti di diversificazione di cui al punto III) a) vii).
 - Il Gestore degli Investimenti deve assicurare di essere in grado di ritirare l'intero importo in contanti in qualsiasi momento, sulla base del principio della competenza o secondo l'approccio mark-to-market. Laddove il contante è ritirabile in qualsiasi momento su base mark-to-market, per il calcolo del valore patrimoniale netto per Azione del Comparto FCM si utilizzerà il valore mark-to-market dell'operazione di pronti contro termine attiva.
- E) Quote o azioni di qualsiasi altro FCM a Breve Termine ("FCM target"), purché siano soddisfatte tutte le seguenti condizioni:
- non oltre il 10% del patrimonio dell'FCM target può, conformemente al regolamento o ai documenti costitutivi del fondo, essere complessivamente investito in azioni o quote di altri FCM target;
 - l'FCM target non detiene quote o azioni del Comparto FCM acquirente.
 - l'FCM target è autorizzato ai sensi del Regolamento FCM.
- II) I Comparti FCM possono detenere Attivi Liquidi in via Accessoria.
- III) a) i) Il Gestore degli Investimenti investe non oltre il 5% del patrimonio di qualsiasi Comparto FCM in strumenti del mercato monetario, cartolarizzazioni e ABCP di uno stesso emittente. Il Gestore degli Investimenti non può investire più del 10% del patrimonio di tali Comparti FCM in depositi effettuati presso lo stesso istituto di credito, a meno che la struttura del settore bancario lussemburghese non sia tale che non vi siano istituti di credito solvibili sufficienti per soddisfare tale requisito di diversificazione e che non sia economicamente fattibile per l'FCM effettuare depositi in un altro Stato Membro dell'UE, nel qual caso fino al 15% del suo patrimonio può essere depositato presso lo stesso istituto di credito.
- ii) In deroga al punto III) a) i), il primo capoverso precedente, un FCM di tipo VNAV a Breve Termine può investire fino al 10% del suo patrimonio in strumenti del mercato monetario, cartolarizzazioni e ABCP emessi dallo stesso organismo, a condizione che il valore totale di tali Strumenti del Mercato Monetario, cartolarizzazioni e ABCP detenuti dal Comparto FCM in questione in ciascun organismo emittente in cui investe singolarmente più del 5% del suo patrimonio non superi il 40% del suo valore patrimoniale.
- iii) L'esposizione complessiva di un Comparto FCM a cartolarizzazioni e ABCP non può superare il 20% del suo patrimonio, mentre fino al 15% del patrimonio di tale Comparto FCM può essere investito in cartolarizzazioni e ABCP che non soddisfano i criteri per l'identificazione di cartolarizzazioni e ABCP semplici, trasparenti e standardizzati.
- iv) L'importo complessivo del contante fornito alla stessa controparte che agisce per conto di un Comparto FCM in operazioni di pronti contro termine attive non può superare il 15% del patrimonio di tale Comparto FCM.
- v) Fermi restando i limiti individuali indicati al paragrafo III) a) i), il Gestore degli Investimenti non può cumulare, per ciascun Comparto FCM, alcuno dei seguenti elementi:
- investimenti in strumenti del mercato monetario, cartolarizzazioni e ABCP emessi da e/o
 - depositi effettuati presso uno stesso istituto in misura superiore al 15% del patrimonio di tale Comparto FCM.
- vi) Il limite del 15% di cui al punto III) a) v) verrebbe incrementato fino a un massimo del 20% in strumenti del mercato monetario e depositi nella misura in cui la struttura del mercato finanziario lussemburghese fosse tale da non avere istituzioni finanziarie solvibili in numero

sufficiente a soddisfare tale requisito di diversificazione e in cui non fosse economicamente fattibile ricorrere a istituzioni finanziarie di altri Stati Membri della UE.

- vii) Fatte salve le disposizioni di cui al punto III) a) i), il Fondo è autorizzato a investire fino al 100% del patrimonio di qualsiasi Comparto FCM, conformemente al principio della ripartizione del rischio, in strumenti del mercato monetario emessi o garantiti separatamente o congiuntamente dalla UE, dalle amministrazioni nazionali, regionali e locali degli Stati Membri o dalle loro banche centrali, dalla Banca Centrale Europea, dalla Banca Europea per gli Investimenti, dal Fondo Europeo per gli Investimenti, dal Meccanismo Europeo di Stabilità, dal Fondo Europeo di Stabilità Finanziaria, da un'autorità centrale o da una banca centrale di uno Stato Membro dell'OCSE, del Gruppo dei Venti o di Singapore, dal Fondo Monetario Internazionale, dalla Banca Internazionale per la Ricostruzione e lo Sviluppo, dalla Banca di Sviluppo del Consiglio d'Europa, dalla Banca Europea per la Ricostruzione e lo Sviluppo, dalla Banca dei Regolamenti Internazionali o da qualsiasi altra organizzazione o istituzione finanziaria internazionale pertinente di cui facciano parte uno o più Stati Membri della UE, a condizione che tale Comparto detenga almeno sei diverse emissioni di uno stesso emittente e che limiti l'investimento in strumenti del mercato monetario di una stessa emissione al 30% massimo del suo patrimonio totale.
- viii) Il limite indicato al primo capoverso del punto III) a) i) può essere incrementato a non oltre il 10% per alcune obbligazioni emesse da un istituto di credito avente sede legale in uno Stato Membro dell'UE e soggetto per legge alla vigilanza pubblica specificamente destinata alla tutela degli obbligazionisti. In particolare, le somme derivanti dall'emissione di tali obbligazioni devono essere investite, in conformità alla legge, in attivi che, per tutto il periodo di validità delle obbligazioni, siano in grado di coprire i crediti connessi a dette obbligazioni e che, in caso di fallimento dell'emittente, verrebbero utilizzate a titolo prioritario per il rimborso del capitale e il pagamento degli interessi maturati. Qualora un Comparto FCM investa oltre il 5% del suo patrimonio nelle obbligazioni di cui al precedente paragrafo ed emesse da un singolo emittente, il valore totale di tali investimenti non potrà superare il 40% del valore degli attivi del Comparto FCM.
- ix) Fermi restando i limiti individuali di cui al punto III) a) i), il Comparto FCM può investire non oltre il 20% del proprio patrimonio in obbligazioni emesse da un singolo istituto di credito laddove siano soddisfatti i requisiti di cui all'Articolo 10(1), lettera f), o all'Articolo 11(1), lettera c), del Regolamento Delegato (UE) n. 2015/61, inclusi eventuali investimenti in attivi di cui al precedente punto III) a) viii). Qualora un Comparto FCM investa più del 5% del suo patrimonio in obbligazioni di cui al paragrafo precedente emesse da un singolo emittente, il valore totale di tali investimenti non potrà superare il 60% del valore degli attivi del Comparto FCM interessato, compreso ogni possibile investimento negli attivi di cui al precedente punto III) a) viii), nel rispetto dei limiti ivi stabiliti. Le società facenti parte dello stesso gruppo ai fini della redazione del bilancio consolidato, come definito dalla Direttiva 2013/34/UE o secondo quanto previsto dai

principi contabili riconosciuti a livello internazionale, sono considerate come un unico organismo ai fini del calcolo dei limiti indicati nella sezione III) a).

- IV) a) Il Fondo non può acquistare per conto di un Comparto FCM più del 10% di strumenti del mercato monetario, cartolarizzazioni e ABCP di uno stesso emittente.
- b) Il precedente paragrafo a) non si applica agli strumenti del mercato monetario emessi o garantiti dall'UE, dalle amministrazioni nazionali, regionali e locali degli Stati Membri o dalle loro banche centrali, dalla Banca Centrale Europea, dalla Banca Europea per gli Investimenti, dal Fondo Europeo per gli Investimenti, dal Meccanismo Europeo di Stabilità, dal Fondo Europeo di Stabilità Finanziaria, da un'autorità centrale o da una banca centrale di un paese terzo, dal Fondo Monetario Internazionale, dalla Banca Internazionale per la Ricostruzione e lo Sviluppo, dalla Banca di Sviluppo del Consiglio d'Europa, dalla Banca Europea per la Ricostruzione e lo Sviluppo, dalla Banca dei Regolamenti Internazionali o da qualsiasi altra organizzazione o istituzione finanziaria internazionale pertinente di cui facciano parte uno o più Stati Membri della UE.
- V) a) Il Comparto può acquistare quote o azioni di FCM target come definiti al paragrafo I) E) a condizione che, in linea di principio, non oltre il 10% del patrimonio totale di un Comparto FCM sia investito in quote o azioni di FCM target. Uno specifico Comparto FCM può essere autorizzato a investire più del 10% del suo patrimonio in quote di altri FCM target, nel qual caso ciò sarà esplicitamente menzionato nella sua politica d'investimento.
- b) Il Fondo può acquisire quote o azioni di un altro FCM target a condizione che non rappresentino più del 5% degli attivi di un Comparto FCM.
- c) Un Comparto FCM che sia autorizzato a derogare al primo capoverso del precedente punto V) a) non può investire complessivamente più del 17,5% del suo patrimonio in quote o azioni di altri FCM target.
- d) In deroga ai precedenti punti b) e c), ogni Comparto FCM può:
 - (i) essere un FCM feeder che investe almeno l'85% del proprio patrimonio in un altro OICVM monetario target, conformemente all'Articolo 58 della Direttiva UCITS; o
 - (ii) investire fino al 20% del suo patrimonio in altri FCM target con un massimo del 30% del suo patrimonio complessivo in FCM target che non siano OICVM ai sensi dell'Articolo 55 della Direttiva UCITS, purché siano soddisfatte le seguenti condizioni:
 - a. il Comparto FCM pertinente è commercializzato esclusivamente attraverso un piano di risparmio dei dipendenti disciplinato dalla normativa nazionale e i cui investitori sono solo persone fisiche;
 - b. il piano di risparmio dei dipendenti di cui sopra consente agli investitori di ottenere il rimborso dei propri investimenti soltanto a condizioni restrittive stabilite dalla normativa nazionale, in base alle quali i rimborsi possono aver luogo solo in determinate circostanze non legate all'andamento del mercato.
- e) La Società di Gestione o altra società collegata come definita di seguito non può addebitare alcuna commissione di sottoscrizione o di rimborso sulle quote o azioni dell'FCM target, né può addebitare alcuna Commissione di Gestione e Consulenza

Annua se investe in quote o azioni di altri FCM che:

- i) essa gestisce direttamente o indirettamente;
- ii) sono gestiti da un'altra società cui essa sia collegata da:
 - a. una gestione comune, oppure
 - b. un controllo comune, oppure
 - c. un interesse diretto o indiretto superiore al 10% del capitale o dei voti.

Se investe almeno il 10% del suo patrimonio in un FCM target, un Comparto FCM indicherà nella sua relazione annuale il totale delle commissioni di gestione applicate sia al Comparto FCM stesso che agli FCM target nei quali tale Comparto FCM ha investito nel corso dell'esercizio pertinente.

- f) Gli investimenti sottostanti detenuti dal Comparto FCM nel quale il Fondo investe non devono essere considerati ai fini dei limiti di investimento di cui al precedente paragrafo III) a).
- g) Qualsiasi Comparto FCM può operare come fondo master per altri fondi.
- h) Fermo restando quanto precede, un Comparto FCM può sottoscrivere, acquisire e/o detenere titoli da emettere o emessi da uno o più Comparti FCM (che si qualificano come FCM a Breve Termine) senza che il Fondo sia per questo soggetto ai requisiti previsti dalla Legge del 10 agosto 1915 sulle società commerciali, e successive modifiche, in relazione alla sottoscrizione, acquisizione e/o detenzione da parte di una società di azioni proprie, a condizione che:
 - 1. il Comparto FCM target non investa, a sua volta, nel Comparto che abbia investito in tale Comparto FCM target; e
 - 2. non oltre il 10% degli attivi dei Comparti FCM target dei quali sia contemplata l'acquisizione sia investito in quote di OICVM e/o altri OICR; e
 - 3. gli eventuali diritti di voto associati alle azioni del Comparto FCM target siano sospesi fino a quando tali azioni rimarranno in possesso del Comparto FCM interessato, fatte salve le opportune procedure contabili e le relazioni periodiche; e
 - 4. in ogni caso, fino a quando tali titoli rimarranno in possesso del Comparto FCM, il loro valore non sia considerato per il calcolo del patrimonio netto del Fondo allo scopo di verificare la soglia minima di patrimonio netto imposta dalla Legge lussemburghese.

VI) Inoltre, un Comparto FCM non può:

- a) investire in attivi diversi da quelli indicati al precedente paragrafo I);
- b) effettuare vendite allo scoperto di strumenti del mercato monetario, cartolarizzazioni, ABCP e quote o azioni di altri FCM;
- c) assumere un'esposizione diretta o indiretta ad azioni o materie prime, anche tramite derivati, certificati rappresentativi, indici basati su di essi o qualsiasi altro mezzo o strumento che comporti un'esposizione nei loro confronti;
- d) stipulare accordi per la concessione o l'assunzione di titoli in prestito, o qualsiasi altro accordo che possa gravare sugli attivi

del Fondo;

- e) concedere o assumere in prestito denaro contante.

Ciascun Comparto FCM deve assicurare un'adeguata ripartizione dei rischi d'investimento mediante una diversificazione sufficiente;

VII) Il Fondo si atterrà altresì alle ulteriori restrizioni relative ai Comparti FCM eventualmente imposte dalle autorità di regolamentazione nei paesi in cui le Azioni vengono commercializzate.

3.2. LIMITAZIONI RELATIVE AL RISCHIO DI LIQUIDITÀ E AI RISCHI DI PORTAFOGLIO APPLICABILI AGLI FCM DI TIPO VNAV A BREVE TERMINE

Per qualsiasi Comparto FCM, il Fondo deve soddisfare su base continuativa tutti i seguenti requisiti di portafoglio:

- i) il portafoglio del Comparto FCM deve avere una scadenza media ponderata non superiore a 60 giorni;
- ii) il portafoglio del Comparto FCM deve avere una vita media ponderata non superiore a 120 giorni, fatte salve le disposizioni del Regolamento FCM;
- iii) almeno il 7,5% degli attivi del Comparto FCM deve essere costituito da attivi con scadenza giornaliera, da operazioni di pronti contro termine attive che possono essere terminate con un preavviso di un giorno lavorativo, o da liquidità che può essere prelevata con un preavviso di un giorno lavorativo;
- iv) almeno il 15% degli attivi del Comparto FCM deve essere costituito da attivi con scadenza settimanale, da operazioni di pronti contro termine attive che possono essere terminate con un preavviso di cinque giorni lavorativi, o da liquidità che può essere prelevata con un preavviso di cinque giorni lavorativi. Fino al 7,5% del patrimonio del Comparto FCM può essere investito in strumenti del mercato monetario o in quote o azioni di altri FCM a breve termine, a condizione che siano rimborsabili e regolabili entro cinque giorni lavorativi.

3.3. ULTERIORI INFORMAZIONI SULL'UTILIZZO DELLE OPERAZIONI DI PRONTI CONTRO TERMINE ATTIVE

Le operazioni di pronti contro termine attive possono essere utilizzate da qualsiasi Comparto FCM.

Ai servizi relativi agli accordi di servizio trilaterali ("triparty") stipulati tra il Fondo, le controparti e il gestore del collaterale e necessari per assicurare l'ottimale trasferimento di collaterale tra il Fondo e le sue controparti possono essere applicate commissioni di gestione del collaterale. Le eventuali commissioni di gestione del collaterale rientrano negli Oneri Amministrativi e di Esercizio. Il Fondo ha attualmente designato Euroclear Bank, The Bank of New York Mellon, State Street Bank and Trust Company e JPMCB quali gestori del collaterale. JPMCB è un'affiliata della Società di Gestione. I Comparti FCM percepiscono la totalità dei proventi derivanti dalle operazioni di pronti contro termine attive, il cui valore viene specificato nelle relazioni annuali e semestrali del Fondo.

Laddove un Comparto FCM abbia in essere operazioni di pronti contro termine attive conformemente alla propria politica d'investimento, la percentuale massima e quella attesa di masse in gestione del Comparto FCM che potrebbero essere oggetto di tali operazioni saranno indicate nella sezione [Descrizioni dei Comparti](#).

Il ricorso alle tecniche e agli strumenti summenzionati comporta determinati rischi, tra cui potenziali rischi associati al reinvestimento del cash, (cfr. [rischi associati alle operazioni di pronti contro termine attive](#)) e non vi è alcuna garanzia che il loro utilizzo consentirà di raggiungere l'obiettivo perseguito.

3.4. COLLATERALE RICEVUTO IN RELAZIONE A OPERAZIONI DI PRONTI CONTRO TERMINE ATTIVE PER I COMPARTI FCM

Gli attivi ricevuti dalle controparti di operazioni di pronti contro termine attive costituiscono collaterale.

Il Fondo effettuerà operazioni solo con controparti che la Società di Gestione reputa solvibili. L'analisi creditizia delle controparti è adattata all'attività designata e può comprendere, a titolo meramente esemplificativo, una revisione della gestione, della liquidità, della redditività, della struttura societaria, del quadro normativo nella giurisdizione pertinente, dell'adeguatezza patrimoniale e della qualità degli attivi. Le controparti approvate avranno di norma un rating pubblico almeno pari ad A-. Sebbene alla selezione delle controparti non si applichi alcuno status legale o criterio geografico predeterminato, questi elementi vengono di norma presi in considerazione durante il processo di selezione. La controparte non ha alcuna discrezionalità in merito alla composizione o alla gestione di un portafoglio di un Comparto FCM. Per nessuna decisione d'investimento effettuata da un Comparto FCM è richiesta l'approvazione della controparte.

Il collaterale è accettabile se è presentato sotto forma di strumenti del mercato monetario e valori mobiliari liquidi ammissibili o di altri strumenti del mercato monetario, secondo le disposizioni di cui al punto I) D) b) della sezione [Regole d'Investimento Specifiche applicabili ai Comparti FCM](#), e se ha ricevuto una valutazione favorevole secondo le [Procedure Interne per il Credito](#). Alla luce dell'elevata qualità delle controparti delle operazioni di pronti contro termine attive, il collaterale viene considerato una fonte di rimborso secondaria.

Il collaterale può essere portato a copertura dell'esposizione lorda al rischio di controparte. Qualora si utilizzi il collaterale a scopi di copertura, quest'ultimo viene ridotto di una percentuale (uno "scarto di garanzia") che tiene conto, tra l'altro, delle fluttuazioni a breve termine del valore dell'esposizione e del collaterale. Il collaterale ricevuto non viene venduto, reinvestito o dato in pegno.

Il collaterale deve essere adeguatamente diversificato in termini di paesi, mercati ed emittenti. Il criterio di adeguata diversificazione rispetto alla concentrazione degli emittenti si considera rispettato se un Comparto FCM riceve da una controparte un paniere di garanzie collaterali che comportano un'esposizione massima a un determinato emittente pari al 15% del valore patrimoniale netto del Comparto FCM, salvo laddove tali attivi assumono la forma di strumenti del mercato monetario che soddisfano i requisiti di cui al punto III) a) vii) della sezione [Regole d'Investimento Specifiche applicabili ai Comparti FCM](#). Quando un Comparto FCM è esposto a diverse controparti, i

vari panieri di garanzie collaterali devono essere aggregati ai fini del calcolo del limite del 15% relativo all'esposizione a un singolo emittente. In deroga a quanto disposto nel presente sottoparagrafo e conformemente alle condizioni stabilite dal Regolamento FCM, un Comparto FCM può ricevere collaterale in misura pari al 100% del suo valore patrimoniale netto sotto forma di valori mobiliari liquidi e strumenti del mercato monetario secondo le disposizioni di cui al punto I) D) b) della precedente sezione [Regole d'Investimento Specifiche applicabili ai Comparti FCM](#). I titoli ricevuti dal suddetto Comparto FCM devono provenire da almeno sei emissioni diverse e i titoli appartenenti a una stessa emissione non possono rappresentare oltre il 30% del patrimonio del Comparto FCM. Si veda [Collaterale ammesso e livelli di garanzia per le operazioni di pronti contro termine attive effettuate dai Comparti FCM](#) per ulteriori informazioni su tale deroga.

In presenza di un trasferimento di titoli, il collaterale ricevuto sarà detenuto dalla Banca Depositaria (o da un sub-depositario per conto della stessa) in nome del Comparto FCM rilevante conformemente ai doveri di custodia della Banca Depositaria derivanti dal Contratto di Banca Depositaria. Per gli altri tipi di accordi sul collaterale, quest'ultimo può essere detenuto da un depositario terzo che sia sottoposto a supervisione prudenziale da parte della relativa autorità di vigilanza e non presenti alcun collegamento con il fornitore del collaterale. Per quanto concerne le operazioni di pronti contro termine attive denominate in USD, il collaterale è detenuto da JPMCB, The Bank of New York Mellon o State Street Bank and Trust Company, ognuna in qualità di gestore del collaterale e operante in veste di depositario terzo. JPMCB, The Bank of New York Mellon e State Street Bank and Trust Company sono sottoposte a supervisione prudenziale dalle rispettive autorità di vigilanza e non presentano alcun collegamento con il fornitore del collaterale.

Il collaterale viene valutato in ogni Giorno di Valutazione, utilizzando gli ultimi prezzi di mercato disponibili e considerando gli sconti adeguati stabiliti per ogni classe di attivo sulla base della politica dello scarto di garanzia come illustrato nella sezione [Collaterale ammesso e livelli di garanzia per le operazioni di pronti contro termine attive effettuate dai Comparti FCM](#). Il valore del collaterale verrà aggiustato in funzione dei prezzi di mercato su base giornaliera e potrebbe essere soggetto alla variazione quotidiana dei requisiti sui margini. Nel contesto della valutazione del collaterale non viene effettuata alcuna revisione dei livelli di scarto di garanzia applicabili.

Collaterale ammesso e livelli di garanzia per le operazioni di pronti contro termine attive effettuate dai Comparti FCM

Come illustrato in dettaglio in [Collaterale Ricevuto in Relazione a Operazioni di Pronti Contro Termine Attive per i Comparti FCM](#), i Comparti FCM (elencati di seguito) possono ricevere collaterale emesso o garantito da un'unica entità governativa o sovranazionale comunicata al punto I. D) b) nella sezione [Regole Specifiche d'Investimento applicabili ai Comparti FCM](#) in misura superiore al 15% del rispettivo valore patrimoniale netto, conformemente alle condizioni stabilite dalle leggi e dai regolamenti vigenti in Lussemburgo. A tal fine, sono ammissibili i seguenti emittenti:

JPMorgan Funds – EUR Money Market VNAV Fund	Repubblica d'Austria, Repubblica di Germania, Regno dei Paesi Bassi, Repubblica di Finlandia, Granducato di Lussemburgo, Repubblica francese, Regno del Belgio, Banca Europea per gli Investimenti, Fondo Europeo per la Stabilità Finanziaria, Unione Europea, Meccanismo Europeo di Stabilità, Caisse D'Amortissement De La Dette Sociale, FMS Wertmanagement, Rentenbank, Kommunalbanken AS, Kreditanstalt für Wiederaufbau
JPMorgan Funds – USD Money Market VNAV Fund	Dipartimento del Tesoro statunitense

Laddove i Comparti stipulino Contratti di Pronti Contro Termine Attivi con controparti conformi all'Articolo 2, paragrafo 6, del Regolamento Delegato della Commissione 2018/990 del 10 aprile 2018, le tipologie di collaterale autorizzate, il livello di collaterale richiesto e le politiche dello scarto di garanzia sono indicati a seguire. Laddove i Comparti stipulino Contratti di Pronti Contro Termine Attivi con controparti non conformi all'Articolo 2, paragrafo 6, del Regolamento Delegato della Commissione 2018/990 del 10 aprile 2018, si applicano le disposizioni di cui ai paragrafi 1-5 dell'Articolo 2. Al momento non è intenzione del Fondo avvalersi di controparti non conformi all'Articolo 2, paragrafo 6 di cui sopra; qualora tale situazione dovesse mutare, il presente Prospetto verrà aggiornato alla prima occasione onde riflettere il cambiamento intervenuto.

Attività	Operazioni di pronti contro termine attive in valute diverse dall'USD	Operazioni di pronti contro termine attive denominate in USD
Livello di garanzia	Garanzia piena più scarto di garanzia, espressa di seguito in percentuale dell'esposizione lorda al rischio di controparte ¹	Garanzia piena più scarto di garanzia, espressa di seguito in percentuale dell'esposizione lorda al rischio di controparte ¹
Tipologie di collaterale accettate:		
Liquidità	0%	0%
Titoli di Stato di elevata qualità	2%	
Treasury USA		2%
Agenzie statunitensi di emanazione governativa (GSE) e obbligazioni di agenzie		2%
Debito municipale statunitense		5%
Agenzie non USA	2%	
Enti sovranazionali	2%	
Strumenti del Mercato Monetario ²	2%	5%
Altro debito sovrano		5%

¹ I livelli di collaterale sono espressi come livelli target correnti per rispecchiare la frequente rinegoziazione dei livelli di collaterale. Tali livelli target possono variare di volta in volta. L'obiettivo è un livello target minimo del 2%. Ciononostante, in talune circostanze le negoziazioni con le controparti possono determinare un importo di collaterale più basso, il quale non può comunque scendere al di sotto del 100%. ² Le obbligazioni societarie che si qualificano come strumenti del mercato monetario saranno soggette a uno scarto di garanzia del 5%.

IN CHE MODO I COMPARTI UTILIZZANO DERIVATI, STRUMENTI E TECNICHE

PER QUALI FINALITÀ I COMPARTI POSSONO UTILIZZARE DERIVATI

Un Comparto può utilizzare derivati con le finalità di seguito descritte:

Finalità di investimento

Un Comparto che intende utilizzare derivati per conseguire il proprio obiettivo di investimento può utilizzare questi strumenti per coadiuvare molteplici tecniche d'investimento, tra cui, a titolo non esaustivo:

- in sostituzione dell'investimento diretto in titoli
- incremento dei rendimenti
- attuazione di strategie d'investimento realizzabili unicamente mediante derivati, come le strategie "long/short"
- gestione della duration, dell'esposizione alla curva dei rendimenti o della volatilità degli spread creditizi
- assunzione o adeguamento di un'esposizione a particolari mercati, settori o valute

Copertura

I derivati utilizzati con finalità di copertura puntano a ridurre rischi come quello di credito, valutario, di mercato e di tasso di interesse (duration). La copertura può avere luogo a livello di portafoglio o, nel caso della copertura valutaria o della duration, a livello di Classe di Azioni.

Efficiente gestione del portafoglio

Per efficiente gestione del portafoglio si intende un utilizzo economicamente conveniente di derivati, strumenti e tecniche per ridurre i rischi o i costi ovvero per generare capitale o reddito aggiuntivo. Le tecniche e gli strumenti riguardano valori mobiliari o strumenti del mercato monetario e i rischi generati sono in linea con il profilo di rischio del Comparto e sono adeguatamente rilevati dal processo di gestione del rischio.

Per comprendere come un particolare Comparto può utilizzare derivati, consultare [Descrizioni dei Comparti](#) e la tabella [Ricorso del Comparto a Derivati](#) alla fine di questa sezione.

TIPI DI DERIVATI CHE I COMPARTI POSSONO UTILIZZARE

Per conseguire un particolare obiettivo di investimento, un Comparto può utilizzare una serie di derivati, tra cui:

- Opzioni Un Comparto può investire in opzioni call o put su azioni, tassi di interesse, indici, obbligazioni, valute, indici di materie prime o altri strumenti.
- Futures Un Comparto può stipulare contratti futures quotati su azioni, tassi di interesse, indici, obbligazioni, valute o altri strumenti, oppure opzioni su tali contratti.
- Contratti a termine Di norma si tratta di contratti a termine su valute.
- Swap Possono includere total return swap (TRS), contratti per differenza (CFD), swap su valute, swap su indici di materie prime, swap su tassi di interesse, swap su panieri di azioni, swap di volatilità, swap di varianza e indici sui credit default swap.
- Mortgage TBA

I futures e alcune opzioni sono negoziati in borsa. Tutti gli altri tipi di derivati sono generalmente over-the-counter (OTC), ossia sono di fatto contratti privati tra il Fondo, per conto di un Comparto, e una controparte. La Banca Depositaria verifica la proprietà dei derivati OTC dei Comparti e ne tiene un registro aggiornato.

Nel caso dei derivati indicizzati, la frequenza di ribilanciamento è determinata dal provider dell'indice e il Comparto non incorre in alcun costo quando l'indice viene ribilanciato.

Laddove un Comparto investa in un TRS o in altri derivati con caratteristiche analoghe, le attività e le strategie d'investimento sottostanti alle quali assume un'esposizione sono illustrate in [Descrizioni dei Comparti](#).

Se l'utilizzo di TRS (inclusi CFD) è consentito per un Comparto, l'esposizione massima e quella prevista sotto forma di quota del NAV è riportata nella tabella [Ricorso del Comparto a Derivati](#). Se tali strumenti sono consentiti ma non vengono utilizzati alla data del presente Prospetto, la percentuale indicata è lo 0%. La tabella [Ricorso del Comparto a Derivati](#) viene aggiornata prima che un Comparto sia autorizzato a utilizzare TRS.

I Comparti che investono in TRS li usano come parte integrante della politica d'investimento e vi ricorrono su base continuativa a prescindere dalle condizioni di mercato. Di norma, i Comparti interessati investono in TRS entro i livelli/intervalli previsti secondo quanto comunicato nella Descrizione del Comparto.

I TRS vengono impiegati principalmente al fine di attuare le componenti della strategia d'investimento volte ad accrescere i rendimenti e realizzabili unicamente mediante derivati, come l'assunzione di esposizioni corte alle società. I TRS possono altresì essere impiegati in misura inferiore per attuare gli elementi della strategia d'investimento in linea con la gestione efficiente del portafoglio, ad esempio per acquisire un'esposizione lunga a un costo minore.

Gli investimenti in TRS possono superare il livello/intervallo atteso nella misura massima consentita in determinate circostanze, ad esempio in caso di incremento cospicuo delle società disponibili rispetto alle quali è possibile stabilire un'esposizione corta.

Note relative a Comparti specifici

JPMorgan Funds - Europe Equity Absolute Alpha Fund, JPMorgan Funds - Europe Equity Plus Fund, JPMorgan Funds - US Select Equity Plus Fund e JPMorgan Funds - Emerging Markets Diversified Equity Plus Fund impiegano i TRS nell'ambito delle rispettive strategie d'investimento per bilanciare le esposizioni lunghe e corte.

JPMorgan Funds - Multi-Manager Alternatives Fund può investire in TRS fino a raggiungere la fascia superiore dell'intervallo atteso in maniera uniforme e continuativa. Questo dipende dalle circostanze, ad esempio dalla disponibilità di società rispetto alle quali è possibile stabilire posizioni corte, che varia in funzione delle condizioni di mercato. I TRS possono essere impiegati in questo Comparto dai sub-gestori degli investimenti nell'ambito di determinate tecniche di gestione efficiente del portafoglio, come l'ottimizzazione dell'efficienza del trading. Per alcuni sub-gestori degli investimenti, in particolare per quelli di minori dimensioni, può risultare più efficiente dal punto di vista operativo negoziare tramite TRS piuttosto che sui titoli fisici.

JPMorgan Funds - US Opportunistic Long-Short Equity Fund impiega i TRS come parte integrante della sua politica d'investimento, ma il grado di esposizione stabilita tramite TRS può variare in funzione delle condizioni di mercato.

I Comparti che assumono posizioni corte mediante derivati devono sempre detenere liquidità sufficiente per adempiere ai propri obblighi derivanti da tali posizioni.

I Comparti potrebbero essere tenuti a versare il margine iniziale e/o di variazione alla controparte. Di conseguenza, potrebbero dover detenere una quota del loro patrimonio sotto forma di liquidità o di altre attività liquide per soddisfare eventuali margini di garanzia applicabili per il Comparto interessato o per le Classi di Azioni currency hedged o duration hedged. Ciò può avere un effetto positivo o negativo sulla performance del Comparto o delle Classi di Azioni currency hedged o duration hedged.

TIPI DI STRUMENTI E TECNICHE CHE I COMPARTI POSSONO UTILIZZARE

I Comparti possono inoltre utilizzare gli strumenti e le tecniche illustrati di seguito con finalità di efficiente gestione del portafoglio (come descritto in precedenza):

- **Operazioni di prestito titoli** La concessione in prestito di valori mobiliari o strumenti del mercato monetario detenuti da un Comparto a controparti approvate dal Fondo (tra cui, potenzialmente, affiliate di JPMorgan Chase & Co.). Tutti i titoli dati in prestito sono custoditi dalla banca depositaria (o da un sub-depositario per conto della banca depositaria) in un conto registrato aperto a tale scopo nei libri contabili della stessa. I livelli generalmente bassi di rischio di controparte e di rischio di mercato associati alle operazioni di prestito titoli sono ulteriormente attenuati dalla protezione contro il rischio d'insolvenza della controparte fornita dall'agente di prestito titoli e dal ricevimento di un collaterale, come descritto di seguito. Le operazioni di prestito titoli costituiscono una tecnica impiegata regolarmente dai Comparti interessati, e l'intervallo consentito è stabilito nella descrizione dei singoli Comparti. Gran parte dei Comparti effettua operazioni di prestito titoli nella misura dello 0-20% a seconda delle condizioni di mercato, mentre per altri Comparti vigono limiti più bassi. Inoltre, la percentuale di titoli prestati varia nel tempo in ragione di altri fattori, quali la domanda di prestiti e le commissioni applicate a queste operazioni. Le condizioni di mercato e la domanda di prestiti oscillano e non possono essere previste con precisione, pertanto i saldi relativi alle operazioni di prestito titoli nei singoli Comparti possono variare in misura significativa. In presenza di una forte domanda di prestiti proveniente dalle società di una determinata area geografica, è probabile che l'attività di prestito titoli nei Comparti interessati che detengono posizioni in queste società risulti più elevata. Ad esempio, in un dato periodo la percentuale di titoli prestati nei Comparti azionari europei può risultare superiore rispetto a quella dei Comparti azionari statunitensi. Qualora il Gestore degli Investimenti intenda stipulare questo tipo di transazioni ma manchi un prestatore per i titoli specifici detenuti dai Comparti interessati, il Gestore degli Investimenti non sarà in grado di procedere in tal senso e la percentuale dell'investimento in operazioni di prestito titoli potrà risultare pari allo 0%. L'agente di prestito titoli fornisce trasparenza, nei limiti del possibile, rispetto ai fattori che determinano la domanda per le attività di prestito. Queste informazioni possono essere utilizzate dal Gestore degli Investimenti dei Comparti interessati e dalla Società di Gestione per determinare se i Comparti debbano o meno partecipare al programma di prestito titoli. Le operazioni di prestito titoli sono una tecnica di gestione efficiente del portafoglio impiegata dai Comparti interessati per ottimizzare i rendimenti in linea con il profilo di rischio dei Comparti pertinenti al fine di conseguire il proprio Obiettivo d'Investimento. Non è una tecnica che contribuisce all'attuazione della strategia d'investimento dei Comparti interessati. Quando vengono prestati titoli, l'agente di prestito applica una commissione al prestatore basata sulle condizioni della domanda e del mercato, che genera reddito aggiuntivo per il Comparto interessato. Inoltre, il collaterale in contanti fornito dal prestatore può essere reinvestito per generare rendimenti addizionali.
- **Operazioni di pronti contro termine attive** Un accordo che prevede l'acquisto di un titolo e la sua rivendita al proprietario originale a una data futura e a un prezzo (di norma più elevato) prestabiliti. Verranno impiegate regolarmente operazioni di pronti contro termine attive nell'ambito delle politiche d'investimento dei Comparti FCM. I Comparti Managed Reserves fanno ricorso di volta in volta a operazioni di pronti contro termine attive nell'ambito delle loro politiche d'investimento come strumento di gestione della liquidità, per la gestione delle sottoscrizioni e dei rimborsi. La percentuale del NAV oggetto di operazioni di pronti contro termine attive può variare a seconda della quantità di attivi con scadenza giornaliera e settimanale nei Comparti FCM e l'intervallo consentito per l'impiego di questo strumento è stabilito nella descrizione dei singoli Comparti. L'impiego per i Comparti FCM è stabilito nella descrizione di ciascun Comparto e oscilla dallo 0% al 30%, a fronte di un

livello massimo consentito del 100%. L'impiego per i Comparti Managed Reserves è stabilito nella descrizione di ciascun Comparto e oscilla dallo 0% al 10%, a fronte di un livello massimo consentito del 100%. Di norma, l'utilizzo supera il 5% e rientra nell'intervallo atteso in quanto nei portafogli c'è sempre una certa quantità di contante da investire. Gli investimenti possono superare l'intervallo per i Comparti FCM e i Comparti Managed Reserves fino a raggiungere la soglia massima consentita in circostanze eccezionali, ad esempio in caso di sottoscrizioni improvvise e cospicue che incrementano significativamente la liquidità del Comparto.

INFORMAZIONI SULL'UTILIZZO DI STRUMENTI E TECNICHE

- **Operazioni di prestito titoli** La quota massima e quella prevista del NAV che possono essere concesse in prestito per ciascun Comparto sono riportate in [Descrizioni dei Comparti](#). Se in relazione a un determinato Comparto le operazioni di prestito titoli non sono indicate nella Descrizione del Comparto, detto Comparto non può avvalersi di questa tecnica fino a che la Descrizione del Comparto non verrà aggiornata e l'intervallo atteso non verrà comunicato.
- **Operazioni di pronti contro termine attive** La quota massima e quella prevista del NAV che possono rientrare in operazioni di pronti contro termine attive per ciascun Comparto sono riportate in [Descrizioni dei Comparti](#). Se in relazione a un determinato Comparto le operazioni di pronti contro termine attive non sono indicate nella Descrizione del Comparto, detto Comparto non può avvalersi di questa tecnica fino a che la Descrizione del Comparto non verrà aggiornata e l'intervallo atteso non verrà comunicato.

CONTROPARTI DI DERIVATI E TECNICHE

Il Fondo o la Società di Gestione, in quanto delegata autorizzata di quest'ultimo, deve approvare le controparti prima che queste possano agire in tale veste per il Fondo. Per essere approvata, una controparte deve:

- essere considerata solvibile dalla Società di Gestione
- essere sottoposta all'analisi applicabile per l'attività designata della controparte, che può comprendere una revisione di aspetti come la gestione della società, la liquidità, la redditività, la struttura societaria, l'adeguatezza patrimoniale e la qualità degli attivi, il quadro normativo nella giurisdizione pertinente. Sebbene al processo di selezione non si applichi alcuno status legale o criterio geografico predeterminato, questi elementi vengono di norma presi in considerazione.
- conformarsi a norme prudenziali considerate dalla CSSF equivalenti a quelle previste dal diritto della UE
- avere di norma un rating pubblico almeno pari ad A-

Nessuna controparte dei derivati di un Comparto può operare in veste di Gestore degli Investimenti di tale Comparto o avere alcun controllo o potere di approvazione sulla composizione o sulla gestione degli investimenti o delle operazioni del Comparto ovvero sui sottostanti di un derivato.

POLITICHE IN MATERIA DI COLLATERALE

Queste politiche si applicano alle attività ricevute dalle controparti nell'ambito di operazioni di prestito titoli, operazioni di pronti contro termine attive e operazioni in derivati OTC diverse da contratti a termine su valute. Il collaterale così ricevuto deve soddisfare i criteri elencati nelle Linee Guida ESMA 2014/937, inclusi gli standard relativi alla liquidità, alla valutazione, all'emissione, alla qualità creditizia, alla correlazione e alla diversificazione. Il collaterale ricevuto da una controparte nell'ambito di qualsiasi operazione può essere utilizzato per controbilanciare l'esposizione complessiva a tale controparte.

In generale, per il collaterale ricevuto nell'ambito di strategie per un'efficiente gestione del portafoglio e di derivati OTC, nessuna singola emissione, calcolata tra tutte le controparti, può rappresentare più del 20%

del NAV di un Comparto. Tuttavia, i Comparti elencati nella tabella che segue possono ricevere collaterale pari al 100% del loro valore patrimoniale netto sotto forma di valori mobiliari e strumenti del mercato monetario emessi o garantiti da uno Stato Membro della UE, da una o più delle sue amministrazioni locali, da un altro Stato membro dell'OCSE oppure da un organismo internazionale a carattere pubblico cui appartengano uno o più Stati Membri della UE. I titoli ricevuti dal suddetto Comparto devono provenire da almeno sei emissioni diverse e i titoli appartenenti a un'unica emissione non possono rappresentare oltre il 30% del NAV del Comparto.

Alla luce dell'elevata qualità delle controparti delle operazioni di pronti contro termine attive, il collaterale viene considerato una fonte di rimborso secondaria. Inoltre, per quanto riguarda le operazioni di prestito titoli, il collaterale ricevuto è di qualità elevata e i rischi sono attenuati dall'accordo dell'agente di prestito titoli di assicurare contro l'insolvenza della

controparte. Di conseguenza, al collaterale ricevuto non si applicano restrizioni in termini di scadenza.

Per i Comparti che ricevono collaterale per almeno il 30% del loro patrimonio è in essere una politica di stress testing appropriata che assicura l'esecuzione di stress test regolari in condizioni di liquidità normali ed eccezionali, allo scopo di consentire un'adeguata valutazione dei rischi di liquidità connessi al collaterale.

Il collaterale viene valutato in ogni Giorno di Valutazione, utilizzando gli ultimi prezzi di mercato disponibili e considerando gli sconti adeguati stabiliti per ogni classe di attivo sulla base della politica dello scarto di garanzia come illustrato in [Collaterale ammesso e livelli di garanzia](#). Il valore del collaterale verrà aggiustato in funzione dei prezzi di mercato su base giornaliera e potrebbe essere soggetto alla variazione quotidiana dei requisiti sui margini.

Comparti che possono ricevere collaterale da un singolo emittente in misura superiore al 20% del proprio NAV

Comparto	Emittenti
JPMorgan Funds – APAC Managed Reserves Fund	Dipartimento del Tesoro statunitense
JPMorgan Funds – Managed Reserves Fund	Dipartimento del Tesoro statunitense
JPMorgan Funds – Sterling Managed Reserves Fund	Dipartimento del Tesoro britannico

Collaterale ammesso e livelli di garanzia

Laddove i Comparti effettuino operazioni di prestito titoli, di pronti contro termine attive e su derivati OTC, le tipologie di collaterale autorizzate, il livello di collaterale richiesto e le politiche dello scarto di garanzia (lo sconto che il Comparto applica al valore del collaterale per limitare l'esposizione al rischio di liquidità e di mercato) sono indicati di seguito. I livelli di scarto di garanzia sono sistematicamente applicati a tutto il collaterale ricevuto dai Comparti e non sono riesaminati o modificati quando il collaterale viene valutato.

Attività	Operazioni di prestito titoli	Operazioni di pronti contro termine attive in valute diverse dall'USD	Operazioni di pronti contro termine attive denominate in USD	Derivati OTC bilaterali soggetti ad accordi ISDA con credit support annex
Livello di garanzia	Garanzia piena più scarto di garanzia, espressa di seguito in percentuale dell'esposizione lorda al rischio di controparte.	Garanzia piena più scarto di garanzia, espressa di seguito in percentuale dell'esposizione lorda al rischio di controparte. ¹	Garanzia piena più uno scarto di garanzia minimo del 2% ad esclusione di liquidità e operazioni di pronti contro termine attive con la Federal Reserve Bank di New York. ²	Regolamento giornaliero in contanti degli utili e delle perdite superiori all'ammontare inferiore tra un minimo di USD 250.000 e il limite di credito della controparte OTC regolamentare pari al 10% del NAV. ^{3, 4}

Tipologie di collaterale accettate:

Liquidità	2%	0%	0%	0%
Liquidità con valuta di esposizione e valuta di collaterale diverse	5%			8%
Operazioni di pronti contro termine attive con la Federal Reserve Bank di New York			0%	
Titoli di Stato di elevata qualità	2%	2%		0,50%
Titoli di Stato di elevata qualità con valuta di esposizione e valuta di collaterale diverse	5%			8%
Titoli del Tesoro statunitense (bills, obbligazioni, notes e strips)	2%		2%	0,50%
Emissioni non garantite di agenzie statunitensi			2%	0,50%
CMO/REMIC di agenzie statunitensi			3%	0,50%
MBS di agenzie statunitensi			2%	0,50%
Debito municipale statunitense, investment grade			5%	0,50%
ABS, investment grade			5%	0,50%
Obbligazioni societarie, investment grade			5%	0,50%
Titoli del mercato monetario, investment grade			5%	
Altri titoli di debito sovrano, investment grade			5%	0,50%
Azioni	10%		8%	15%
CMO private label, investment grade			8%	

¹ Le operazioni di pronti contro termine attive non denominati in USD hanno livelli di collaterale fissi.

² I livelli di collaterale in USD sono espressi come livelli target correnti per rispecchiare la frequente rinegoiazione dei livelli di collaterale sul mercato statunitense. La politica consiste nel seguire i livelli di scarto di garanzia mediani del mercato per ogni tipologia di collaterale come comunicati dalla Federal Reserve Bank di New York.

³ Ai fini dello scambio del margine di variazione, si applica uno scarto di garanzia dell'8 % a tutte le garanzie non in contante costituite in una valuta diversa da quelle concordate nel singolo contratto derivato, nel pertinente accordo tipo di compensazione o nel pertinente allegato relativo al supporto del credito (Credit Support Annex – CSA). Ai fini dello scambio del margine iniziale, si applica uno scarto di garanzia dell'8% a tutte le garanzie in contante e non in contante costituite in una valuta diversa da quella in cui deve essere effettuato il pagamento in caso di risoluzione anticipata o default, ai sensi del singolo contratto derivato, del pertinente accordo di scambio delle garanzie o del pertinente CSA ("valuta della risoluzione"). Ciascuna controparte può scegliere una valuta della risoluzione diversa. Se l'accordo non indica una valuta della risoluzione, lo scarto di garanzia si applica al valore di mercato di tutte le attività costituite come garanzia.

⁴ Ai sensi del Regolamento Delegato (UE) 2016/2251 della Commissione e degli Orientamenti ESMA 2014/937, e successive modifiche, le garanzie ricevute devono essere di elevata qualità e viene applicato uno scarto di garanzia aggiuntivo ai titoli di debito con vita residua superiore a 1 anno.

AGENTE DI PRESTITO TITOLI, AGENTE RESPONSABILE DEL COLLATERALE E GESTORE DEL COLLATERALE

Per le operazioni di prestito titoli, attualmente l'agente di prestito titoli e agente responsabile del collaterale è J.P. Morgan SE – Luxembourg Branch.

Per le operazioni di pronti contro termine attive, gli attuali gestori del

collaterale sono Euroclear Bank, The Bank of New York Mellon, State Street Bank and Trust Company e JPMCB. JPMCB è un'affiliata della Società di Gestione. Per le operazioni bilaterali in derivati OTC, il gestore del collaterale è JPMCB.

REINVESTIMENTO DEL COLLATERALE

Il collaterale in contanti viene investito in depositi bancari, titoli di Stato di alta qualità, operazioni di pronti contro termine attive o Fondi Monetari a Breve Termine il cui NAV è calcolato su base giornaliera e ai quali è assegnato un rating pari ad AAA o equivalente. Nella misura richiesta dalla CSSF, nel calcolo dell'esposizione complessiva di ciascun Comparto si deve tenere conto del reinvestimento del suddetto collaterale in contanti. Tutti gli investimenti rispettano i requisiti di diversificazione indicati in precedenza.

Laddove un Comparto investa il collaterale in contanti ricevuto nell'ambito di operazioni di prestito titoli in pronti contro termine attivi, i limiti previsti per il prestito titoli si applicano anche alle operazioni di pronti contro termine attive, come indicato in [In che modo i Comparti Utilizzano Derivati, Strumenti e Tecniche](#).

Il collaterale non in denaro non viene venduto, reinvestito o dato in pegno.

CUSTODIA DEL COLLATERALE

Il collaterale la cui proprietà è stata trasferita al Comparto viene detenuto dalla Banca Depositaria (o da un sub-depositario per conto della stessa in nome del Comparto, conformemente ai doveri di custodia della Banca Depositaria derivanti dal Contratto di Banca Depositaria). Per gli altri tipi di accordi sul collaterale, quest'ultimo può essere detenuto da un depositario terzo che sia sottoposto a vigilanza prudenziale e non presenti alcun collegamento con il fornitore del collaterale. Per quanto concerne le operazioni di pronti contro termine attive denominate in USD, il collaterale è detenuto da JPMCB, The Bank of New York Mellon o State Street Bank and Trust Company, ognuna in qualità di gestore del collaterale e operante in veste di depositario terzo. JPMCB, The Bank of New York Mellon e State Street Bank and Trust Company sono sottoposte a supervisione prudenziale dalle rispettive autorità di vigilanza e non presentano alcun collegamento con il fornitore del collaterale. Per quanto concerne le operazioni bilaterali in derivati OTC, il collaterale è detenuto da The Bank of New York Mellon, operante in veste di depositario terzo.

Rischio di controparte e rischio legato al collaterale

Il collaterale viene ricevuto dalle controparti nell'ambito di operazioni di prestito titoli, operazioni di pronti contro termine attive e operazioni in derivati OTC diverse da contratti a termine su valute. Una controparte

potrebbe non essere in grado o non essere disposta ad adempiere ai propri obblighi nei confronti del Comparto, che potrebbe subire perdite.

L'insolvenza di una controparte comporterebbe la perdita del collaterale dalla stessa fornito nell'ambito dell'operazione. Tuttavia, nel caso di un'operazione non completamente garantita, il collaterale potrebbe non coprire per intero l'esposizione creditizia del Comparto alla controparte. Il collaterale può essere detenuto dalla Banca Depositaria o dai suoi sub-depositari, oppure da un depositario terzo e, in caso di negligenza o di sopravvenuta insolvenza della banca depositaria o del sub-depositario, esiste un rischio di perdita.

Il collaterale comporta dei rischi. Per una descrizione di tali rischi si raccomanda agli investitori di leggere le informazioni contenute nella sezione Descrizioni dei Rischi.

PROVENTI VERSATI AI COMPARTI

In generale, gli eventuali proventi netti dell'utilizzo di derivati e tecniche sono versati al Comparto interessato, in particolare:

- Proventi dei total return swap: tutti i proventi, dal momento che la Società di Gestione non trattiene alcuna commissione o alcun costo in aggiunta alla Commissione di Gestione e Consulenza Annuale.
- Proventi delle operazioni di pronti contro termine attive: tutti i proventi. Ai servizi relativi agli accordi di servizio trilaterali ("triparty") stipulati tra il Fondo, le controparti e il gestore del collaterale e necessari per assicurare l'ottimale trasferimento di collaterale tra il Fondo e le sue controparti possono essere applicate commissioni di gestione del collaterale. Le eventuali commissioni di gestione del collaterale rientrano negli oneri amministrativi e di esercizio.
- Proventi delle operazioni di prestito titoli: l'agente di prestito titoli ha diritto al 10% dei proventi lordi, mentre il restante 90% spetta al Comparto interessato.

I proventi delle operazioni di prestito titoli e di pronti contro termine attive ricevuti dai Comparti sono riportati nelle Relazioni per gli Azionisti.

RICORSO DEL COMPARTO A DERIVATI

La tabella che segue elenca le principali tipologie di derivati utilizzate per ciascun Comparto, le loro finalità e il livello di effetto leva atteso per i Comparti che utilizzano il VaR al fine di misurare il rischio.

L'esposizione assunta mediante l'utilizzo di derivati non deve indurre un Comparto a deviare dal suo obiettivo e dalle sue politiche d'investimento e deve rispettare i limiti indicati in [Limiti e Poteri di Investimento](#).

	Finalità di investimento	Gestione efficiente del portafoglio	Copertura	Contratti a termine	Futures	Opzioni	Swap		Mortgage TBA	Effetto leva atteso (%) Solo Comparti VaR
							TRS e CFD	Tutti gli altri swap e CDX / iTraxx		
Fondi azionari										
JPMorgan Funds - Africa Equity Fund	-	✓	✓	•	•	-	-	-	-	
JPMorgan Funds - America Equity Fund	-	✓	✓	-	•	-	-	-	-	
JPMorgan Funds - ASEAN Equity Fund	-	✓	✓	•	•	-	-	-	-	
JPMorgan Funds - Asia Growth Fund	-	✓	✓	•	•	-	-	-	-	
JPMorgan Funds - Asia Pacific Equity Fund	-	✓	✓	•	•	-	-	-	-	
JPMorgan Funds - Brazil Equity Fund	-	✓	✓	•	•	-	-	-	-	
JPMorgan Funds - China Fund	-	✓	✓	•	•	-	-	-	-	
JPMorgan Funds - China A-Share Opportunities Fund	-	✓	✓	•	•	-	-	-	-	
JPMorgan Funds - Climate Change Solutions Fund	-	✓	✓	•	•	-	-	-	-	
JPMorgan Funds - Emerging Europe Equity Fund	-	✓	✓	•	•	-	-	-	-	
JPMorgan Funds - Emerging Europe Equity II Fund	-	✓	✓	•	•	-	-	-	-	
JPMorgan Funds - Emerging Markets Diversified Equity Plus Fund	✓	✓	✓	•	•	-	•	-	-	70
JPMorgan Funds - Emerging Markets Dividend Fund	-	✓	✓	•	•	-	-	-	-	
JPMorgan Funds - Emerging Markets Equity Fund	-	✓	✓	•	•	-	-	-	-	
JPMorgan Funds - Emerging Markets Opportunities Fund	-	✓	✓	•	•	-	-	-	-	
JPMorgan Funds - Emerging Markets Small Cap Fund	-	✓	✓	•	•	-	-	-	-	
JPMorgan Funds - Emerging Markets Sustainable Equity Fund	-	✓	✓	•	•	-	-	-	-	

JPMorgan Funds - Emerging Middle East Equity Fund	-	✓	✓	•	•	-	-	-	-	
---	---	---	---	---	---	---	---	---	---	--

	Finalità di investimento	Gestione efficiente del portafoglio	Copertura	Contratti a termine	Futures	Opzioni	Swap		Mortgage TBA	Effetto leva atteso (%) Solo Comparti VaR
							TRS e CFD	Tutti gli altri swap e CDX / iTraxx		
JPMorgan Funds - Euroland Dynamic Fund	-	✓	✓	•	•	-	-	-	-	
JPMorgan Funds - Euroland Equity Fund	-	✓	✓	•	•	-	-	-	-	
JPMorgan Funds - Europe Dynamic Fund	-	✓	✓	•	•	-	-	-	-	
JPMorgan Funds - Europe Dynamic Small Cap Fund	-	✓	✓	•	•	-	-	-	-	
JPMorgan Funds - Europe Dynamic Technologies Fund	-	✓	✓	•	•	-	-	-	-	
JPMorgan Funds - Europe Equity Absolute Alpha Fund	✓	✓	✓	•	•	-	•	-	-	300
JPMorgan Funds - Europe Equity Fund	-	✓	✓	•	•	-	-	-	-	
JPMorgan Funds - Europe Equity Plus Fund	✓	✓	✓	•	•	-	•	-	-	100
JPMorgan Funds - Europe Small Cap Fund	-	✓	✓	•	•	-	-	-	-	
JPMorgan Funds - Europe Strategic Growth Fund	-	✓	✓	•	•	-	-	-	-	
JPMorgan Funds - Europe Strategic Value Fund	-	✓	✓	•	•	-	-	-	-	
JPMorgan Funds - Europe Sustainable Equity Fund	-	✓	✓	•	•	-	-	-	-	
JPMorgan Funds - Europe Sustainable Small Cap Equity Fund	-	✓	✓	•	•	-	-	-	-	
JPMorgan Funds - Global Focus Fund	-	✓	✓	•	•	-	-	-	-	
JPMorgan Funds - Global Healthcare Fund	-	✓	✓	•	•	-	-	-	-	
JPMorgan Funds - Global Natural Resources Fund	-	✓	✓	•	•	-	-	-	-	
JPMorgan Funds - Global Real Estate Securities Fund (USD)	-	✓	✓	•	•	-	-	-	-	
JPMorgan Funds - Global Research Enhanced Index Equity Fund	-	✓	✓	•	•	-	-	-	-	

	Finalità di investimento	Gestione efficiente del portafoglio	Copertura	Contratti a termine	Futures	Opzioni	Swap		Mortgage TBA	Effetto leva atteso (%) Solo Comparti VaR
							TRS e CFD	Tutti gli altri swap e CDX / ITraxx		
JPMorgan Funds - Global Sustainable Equity Fund	-	✓	✓	•	•	-	-	-	-	
JPMorgan Funds - Global Value Fund	-	✓	✓	•	•	-	-	-	-	-
JPMorgan Funds - Global Growth Fund	-	✓	✓	•	•	-	-	-	-	
JPMorgan Funds - Greater China Fund	-	✓	✓	•	•	-	-	-	-	
JPMorgan Funds - India Fund	-	✓	✓	•	•	-	-	-	-	
JPMorgan Funds - Japan Equity Fund	-	-	✓	•	•	-	-	-	-	
JPMorgan Funds - Korea Equity Fund	-	✓	✓	•	•	-	-	-	-	
JPMorgan Funds - Latin America Equity Fund	-	✓	✓	•	•	-	-	-	-	
JPMorgan Funds - Pacific Equity Fund	-	✓	✓	•	•	-	-	-	-	
JPMorgan Funds - Russia Fund	-	✓	✓	•	•	-	-	-	-	
JPMorgan Funds - Social Advancement Fund	-	✓	✓	•	•	-	-	-	-	
JPMorgan Funds - Sustainable Consumption Fund	-	✓	✓	•	•	-	-	-	-	
JPMorgan Funds - Sustainable Infrastructure Fund	-	✓	✓	•	•	-	-	-	-	
JPMorgan Funds - Taiwan Fund	-	✓	✓	•	•	-	-	-	-	
JPMorgan Funds - Thematics - Genetic Therapies	-	✓	✓	•	•	-	-	-	-	
JPMorgan Funds - US Equity All Cap Fund	-	✓	✓	-	•	-	-	-	-	
JPMorgan Funds - US Growth Fund	-	✓	✓	-	•	-	-	-	-	
JPMorgan Funds - US Hedged Equity Fund	✓	✓	✓	-	•	•	-	-	-	300
JPMorgan Funds - US Opportunistic Long-Short Equity Fund	✓	✓	✓	-	•	•	•	-	-	100
JPMorgan Funds - US Select Equity Plus Fund	✓	✓	✓	-	•	-	•	-	-	60
JPMorgan Funds - US Small Cap Growth Fund	-	✓	✓	-	•	-	-	-	-	
JPMorgan Funds - US Smaller Companies Fund	-	✓	✓	-	•	-	-	-	-	-
JPMorgan Funds - US Sustainable Equity Fund	-	✓	✓	-	•	-	-	-	-	-
JPMorgan Funds - US Technology Fund	-	✓	✓	-	•	-	-	-	-	

JPMorgan Funds - US Value Fund	-	✓	✓	-	•	-	-	-	-	
--------------------------------	---	---	---	---	---	---	---	---	---	--

	Finalità di investimento	Gestione efficiente del portafoglio	Copertura	Contratti a termine	Futures	Opzioni	Swap		Mortgage TBA	Effetto leva atteso (%) Solo Comparti VaR
							TRS e CFD	Tutti gli altri swap e CDX / iTraxx		
Comparti Bilanciati e Misti										
JPMorgan Funds - Asia Pacific Income Fund	-	✓	✓	●	●	●	-	-	-	
JPMorgan Funds - Total Emerging Markets Income Fund	-	✓	✓	●	●	●	-	●	-	-
Comparti Convertibili										
JPMorgan Funds - Global Convertibles Fund (EUR)	-	✓	✓	●	●	●	-	-	-	-
Comparti Obbligazionari										
JPMorgan Funds - Aggregate Bond Fund	✓	✓	✓	●	●	●	-	●	●	400
JPMorgan Funds - APAC Managed Reserves Fund	-	✓	✓	●	●	-	-	●	-	
JPMorgan Funds - China Aggregate Bond Fund	✓	✓	✓	●	●	-	-	●	-	
JPMorgan Funds - China Bond Opportunities Fund	✓	✓	✓	●	●	●	-	●	-	100
JPMorgan Funds - Emerging Markets Aggregate Bond Fund	✓	✓	✓	●	●	-	-	●	-	
JPMorgan Funds - Emerging Markets Corporate Bond Fund	✓	✓	✓	●	●	●	-	●	-	
JPMorgan Funds - Emerging Markets Debt Fund	✓	✓	✓	●	●	●	-	●	-	100
JPMorgan Funds - Emerging Markets Investment Grade Bond Fund	-	✓	✓	●	●	●	-	●	-	
JPMorgan Funds - Emerging Markets Local Currency Debt Fund	✓	✓	✓	●	●	●	-	●	-	350
JPMorgan Funds - Emerging Markets Strategic Bond Fund	✓	✓	✓	●	●	●	-	●	-	500
JPMorgan Funds - EU Government Bond Fund	-	✓	✓	●	●	-	-	●	-	150
JPMorgan Funds - Euro Aggregate Bond Fund	✓	✓	✓	●	●	●	-	●	-	50
JPMorgan Funds - Euro Corporate Bond Fund	✓	✓	✓	●	●	●	-	●	-	50
JPMorgan Funds - Euro Government Short Duration Bond Fund	-	✓	✓	●	●	-	-	●	-	
JPMorgan Funds - Europe High Yield Bond Fund	✓	✓	✓	●	●	●	-	●	-	
JPMorgan Funds - Europe High Yield Short Duration Bond Fund	✓	✓	✓	●	●	●	-	●	-	
JPMorgan Funds - Financials Bond Fund	✓	✓	✓	●	●	●	-	●	-	150

	Finalità di Investimento	Gestione efficiente del portafoglio	Copertura	Contratti a termine	Futures	Opzioni	Swap		Mortgage TBA	Effetto leva atteso (%) Solo Comparti VaR
							TRS e CFD	Tutti gli altri swap e CDX / iTraxx		
JPMorgan Funds - Flexible Credit Fund	✓	✓	✓	•	•	•	-	•	•	200
JPMorgan Funds - Global Aggregate Bond Fund	✓	✓	✓	•	•	•	-	•	•	400
JPMorgan Funds - Global Bond Opportunities Fund	✓	✓	✓	•	•	•	-	•	•	250
JPMorgan Funds - Global Bond Opportunities Sustainable Fund	✓	✓	✓	•	•	•	-	•	•	250
JPMorgan Funds - Global Corporate Bond Fund	✓	✓	✓	•	•	•	-	•	-	75
JPMorgan Funds - Global Corporate Bond Duration-Hedged Fund	✓	✓	✓	•	•	•	-	•	-	150
JPMorgan Funds - Global Government Bond Fund	-	✓	✓	•	•	-	-	•	-	400
JPMorgan Funds - Global Government Short Duration Bond Fund	-	✓	✓	•	•	-	-	•	-	400
JPMorgan Funds - Global Green Social Sustainable Bond Fund	-	✓	✓	•	•	-	-	•	•	
JPMorgan Funds - Global Short Duration Bond Fund	✓	✓	✓	•	•	•	-	•	•	500
JPMorgan Funds - Global Strategic Bond Fund	✓	✓	✓	•	•	•	-	•	•	
JPMorgan Funds - Income Fund	-	✓	✓	•	•	•	-	•	•	150
JPMorgan Funds - Italy Flexible Bond Fund	✓	✓	✓	•	•	•	-	•	•	100
JPMorgan Funds - Managed Reserves Fund	-	✓	✓	•	•	-	-	•	-	50
JPMorgan Funds - Sterling Bond Fund	✓	✓	✓	•	•	-	-	•	•	
JPMorgan Funds - Sterling Managed Reserves Fund	-	✓	✓	•	•	-	-	•	-	
JPMorgan Funds - US Aggregate Bond Fund	-	✓	✓	•	•	•	-	•	-	
JPMorgan Funds - US High Yield Plus Bond Fund	-	✓	✓	•	•	-	-	•	-	
JPMorgan Funds - US Short Duration Bond Fund	-	✓	✓	•	•	-	-	•	-	

	Finalità di Investimento	Gestione efficiente del portafoglio	Copertura	Contratti a termine	Futures	Opzioni	Swap		Mortgage TBA	Effetto leva atteso (%) Solo Comparti VaR
							TRS e CFD	Tutti gli altri swap e CDX / iTraxx		
Comparti Fondi di Fondi										
JPMorgan Funds - Global Multi - Strategy Income Fund	-	✓	✓	•	•	•	-	-	-	
Comparti Multi-Manager										
JPMorgan Funds - Multi - Manager Alternatives Fund	✓	✓	✓	•	•	•	•	•	•	450
Altri Comparti										
JPMorgan Funds - Diversified Risk Fund	✓	✓	✓	•	•	•	•	•	-	600

Integrazione dei Criteri ESG e Approcci all'Investimento Sostenibile

Questa sezione descrive in cosa consistono le informazioni di carattere ambientale, sociale e di governance e in che modo possono essere integrate nel processo decisionale relativo agli investimenti. Viene fornita una definizione di Integrazione dei Criteri ESG e una descrizione delle categorie in cui ricadono i Comparti con obiettivi di investimento sostenibile che vanno oltre la semplice integrazione.

CRITERI AMBIENTALI, SOCIALI E DI GOVERNANCE

I criteri ESG (ambientali, sociali e di governance) sono considerazioni di carattere non finanziario capaci di incidere positivamente o negativamente su ricavi, costi, flussi di cassa, valore delle attività e/o passività di una società o di un emittente.

- I criteri ambientali riguardano la qualità e il funzionamento dell'ambiente e dei sistemi naturali, come le emissioni di carbonio, le norme ambientali, lo stress idrico e i rifiuti.
- I criteri sociali riguardano i diritti, il benessere e gli interessi degli individui e delle comunità, come la gestione del lavoro, la salute e la sicurezza.
- I criteri di governance riguardano la gestione e la supervisione delle società e di altri organismi in cui si investe, come il consiglio di amministrazione, la proprietà e la retribuzione.

I fattori ESG possono erodere il valore delle attività e limitare l'accesso alle fonti di finanziamento. Le società e gli emittenti che tengono in considerazione questi fattori adottando pratiche aziendali sostenibili si adoperano per gestire i rischi correlati e cogliere le relative opportunità al fine di creare valore a lungo termine.

Di seguito vengono definiti i termini Integrazione dei Criteri ESG e Investimento Sostenibile.

Integrazione dei Criteri ESG	<p>Per Integrazione dei Criteri ESG si intende l'inclusione sistematica dei fattori ESG nell'analisi e nelle decisioni di investimento. L'Integrazione dei Criteri ESG in un dato Comparto richiede che:</p> <ul style="list-style-type: none">■ siano disponibili informazioni di carattere ESG sufficienti in relazione all'universo di investimento del Comparto;■ il Gestore degli Investimenti faccia ricorso alla ricerca proprietaria per valutare la rilevanza finanziaria dei criteri ESG in relazione agli investimenti del Comparto; e■ le opinioni e la metodologia di ricerca del Gestore degli Investimenti siano documentate nel corso dell'intero processo di investimento. <p>L'Integrazione dei Criteri ESG prevede altresì un adeguato monitoraggio delle considerazioni in materia di fattori ESG nell'ambito di attività continuative di gestione del rischio e supervisione del portafoglio.</p> <p>Le decisioni assunte in merito ai fattori ESG possono non essere definitive e il Gestore degli Investimenti può scegliere di acquistare e detenere titoli di società ed emittenti, senza limitazioni, a prescindere dal potenziale impatto ESG. Gli effetti dell'Integrazione dei Criteri ESG sulla performance di un Comparto non sono misurabili dettagliatamente poiché le decisioni di investimento avvengono su base discrezionale a prescindere dalle considerazioni in ambito ESG.</p> <p>L'adozione dei criteri ESG in un Comparto è segnalata specificando la dicitura "Integrazione dei Criteri ESG" nella sezione Processo di Investimento in Descrizioni dei Comparti.</p> <p>Gli investimenti sottostanti dei Comparti che rientrano in questa categoria non tengono conto dei criteri fissati dalla Tassonomia UE per individuare le attività economiche sostenibili dal punto di vista ambientale.</p>
Principali effetti negativi per la sostenibilità ("PAI", "principal adverse impacts") delle decisioni di investimento sui fattori di sostenibilità	<p>Considerazioni della Società di Gestione</p> <p>La Società di Gestione tiene conto dei PAI in conformità all'SFDR. Una dichiarazione sulle politiche di due diligence in relazione a tali impatti è reperibile all'indirizzo www.jpmorganassetmanagement.lu</p> <p>Considerazioni del Comparto</p> <p>I Comparti che si qualificano come "Promozione dei Criteri ESG", "Predilezione positiva", "Best in Class" e "Tematico", come indicato di seguito nelle rispettive categorie, tengono conto dei PAI tramite l'esclusione di determinati settori, società/emittenti o prassi secondo specifici criteri basati su valori o regole, come spiegato sotto, come quelli che violano gravemente il Global Compact dell'ONU. Un sottoinsieme degli "Indicatori Negativi di Sostenibilità" indicati nelle Norme tecniche di regolamentazione di Livello 2 dell'SFDR sarà utilizzato ai fini dello screening e dell'identificazione di un elenco mirato di società/emittenti presenti nei portafogli con cui avviare un'attività di engagement in base alle loro performance PAI. Se l'attività di engagement non riesce a migliorare i PAI, gli investimenti dei Comparti tematici "Predilezione positiva", "Best in Class" e "Conformi all'Articolo 9 dell'SFDR" in tali società/emittenti possono essere ridimensionati ovvero tali società/emittenti possono essere venduti ed esclusi per una durata indefinita.</p> <p>Si rimanda a "MIFID Sustainability Preferences Approach" su (www.jpmorganassetmanagement.lu) per una mappatura degli Indicatori Negativi di Sostenibilità rispetto alle relative Categorie del Comparto e per la mappatura rispetto allo European ESG Template ("EET").</p>

Promozione dei Criteri ESG e dell'Investimento Sostenibile – Oltre l'Integrazione dei Criteri ESG

I Comparti della categoria "Promozione dei Criteri ESG" sono soggetti a specifici criteri vincolanti per quanto riguarda la selezione delle società/degli emittenti.

Tutti i Comparti che promuovono caratteristiche ESG o che includono la dicitura "sustainable" nella loro denominazione si qualificano per definizione come Comparti a "Promozione dei Criteri ESG" secondo quanto indicato nella tabella sottostante. Inoltre alcuni Comparti si qualificano anche come "Predilezione positiva", "Best in Class" o "Tematico", come illustrato nella tabella che segue, che definisce le categorie di Comparti e i criteri di investimento applicabili. Questi Comparti promuovono le caratteristiche ESG tramite un approccio d'investimento lungimirante e l'interazione diretta con le società, ove possibile, e si adoperano per influire positivamente sulle pratiche aziendali al fine di migliorare la sostenibilità. Questo metodo mira a ottenere rendimenti finanziari sostenibili nel lungo termine e, nel contempo, funge da presupposto per armonizzare le decisioni di investimento con i valori degli investitori. Nella categoria "Tematico" rientrano Comparti che vanno oltre la promozione delle caratteristiche ESG e hanno obiettivi di investimento sostenibile come indicato a seguire.

Il Fondo offre una gamma di Comparti compatibili con gli obiettivi e i valori degli investitori come previsto nella tabella delle Categorie di Comparti riportata di seguito.

La categoria di appartenenza di un Comparto è inclusa nella sezione "Processo di Investimento" in [Descrizioni dei Comparti](#).

Categorie di Comparti

	Promozione dei Criteri ESG	Predilezione positiva	Best in Class	Tematico
Definizione	Promuove caratteristiche ambientali e/o sociali.	Un stile di investimento in cui il portafoglio predilige società/emittenti con caratteristiche ESG positive.	Uno stile di investimento incentrato su società/emittenti leader nel rispettivo gruppo di riferimento in termini di performance di sostenibilità.	Stile di investimento con enfasi tematica su un Obiettivo di Sviluppo Sostenibile delle Nazioni Unite o un altro tema ESG specifico.
Criteri	Una determinata percentuale del portafoglio è investita in emittenti/società con caratteristiche ESG positive come previsto nelle Descrizioni dei Comparti pertinenti .	Tra gli obiettivi perseguiti figura una predilezione quantificabile per società/emittenti con caratteristiche ESG positive come descritto nelle Descrizioni dei Comparti pertinenti .	Si prefigge di investire una determinata percentuale delle posizioni in portafoglio in società/emittenti "sostenibili" come previsto nelle Descrizioni dei Comparti pertinenti .	Adotta un tema correlato alla sostenibilità con un impatto ambientale/sociale volontario. Garantisce che i titoli in portafoglio siano emessi da emittenti selezionati in chiave tematica come previsto nelle Descrizioni dei Comparti pertinenti .
"Investimenti sostenibili" ai fini SFDR e criteri della Tassonomia UE per individuare le attività economiche sostenibili dal punto di vista ambientale	<p>Comparti che si qualificano come "Promozione dei Criteri ESG", "Predilezione positiva" e "Best in Class" promuovono caratteristiche ambientali e/o sociali. Alcuni di questi Comparti investono in criteri della "Investimenti Sostenibili" secondo la definizione dell'SFDR e il livello minimo di Investimenti Sostenibili che il Comparto si impegna a detenere è indicato nei dettagli del Comparto rilevante alla voce "Descrizioni dei Comparti". Si rimanda a "MIFID Sustainability Preferences Approach" su www.jpmorganassetmanagement.lu per maggiori informazioni sulla metodologia di qualificazione degli investimenti sostenibili.</p> <p>Salvo diversamente indicato nella Descrizione del Comparto, gli investimenti sottostanti un Comparto non tengono conto dei criteri per le attività economiche ecosostenibili, incluse attività abilitanti o di transizione, ai sensi del Regolamento sulla tassonomia e i Comparti deterranno tali investimenti solo su base accessoria.</p>			<p>JPMorgan Funds – Climate Change Solutions Fund, JPMorgan Funds – Social Advancement Fund, JPMorgan Funds – Sustainable Consumption Fund, JPMorgan Funds – Sustainable Infrastructure Fund e JPMorgan Funds – Green Social Sustainable Bond Fund hanno come obiettivo investimenti sostenibili e intendono avvalersi di fornitori di dati terzi e, nei limiti del possibile, della ricerca interna e della valutazione diretta dei rendiconti e dei dati societari al fine di determinare l'entità degli investimenti in linea con i criteri della Tassonomia UE per l'individuazione delle attività economiche ecosostenibili.</p> <p>Benché tali Comparti detengano investimenti che contribuiscono a un obiettivo ambientale e sono potenzialmente idonei ad essere valutati rispetto a tali criteri, tale valutazione è in continua evoluzione, in virtù delle norme in attesa di perfezionamento in sede regolatoria, nonché fortemente dipendente dalla disponibilità di dati sufficienti, attendibili, puntuali e verificabili forniti dalle società in portafoglio. Pertanto, alla data del presente Prospetto, il Gestore degli Investimenti non è nella condizione di poter quantificare l'entità</p>

		<p>degli investimenti in attività economiche che rispettano tali criteri o di impegnarsi ad investire una percentuale minima in tali attività.</p> <p>JPMorgan Funds – Thematics - Genetic Therapies Fund promuove le sue caratteristiche ambientali e/o sociali.</p> <p>Il Comparto investe in "Investimenti Sostenibili" secondo la definizione dell'SFDR e il livello minimo di Investimenti Sostenibili che il Comparto si impegna a detenere è indicato nei dettagli del Comparto rilevante alla voce "Descrizioni dei Comparti". Si rimanda a "MiFID Sustainability Preferences Approach" su www.jpmmorganassetmanagement.lu per maggiori informazioni sulla metodologia di qualificazione degli investimenti sostenibili. Salvo diversamente indicato nella Descrizione del Comparto, gli investimenti sottostanti il Comparto non tengono conto dei criteri per le attività economiche ecosostenibili, incluse attività abilitanti o di transizione, ai sensi del Regolamento sulla tassonomia e il Comparto deterrà tali investimenti solo su base accessoria.</p>			
	<p>Esclusioni e informative SFDR del sito</p> <p>Esclude determinati settori, società/emittenti o prassi secondo specifici criteri basati su valori o regole. I principi di esclusione sono consultabili all'indirizzo https://am.jpmmorgan.com/lu/en/asset-management/adv/products/fund-explorer/sicavs</p> <p>Ulteriori informazioni applicabili ai Comparti conformi agli Articoli 8 e 9 quali la descrizione delle caratteristiche ambientali/sociali, degli obiettivi di investimento sostenibile e delle metodologie impiegate per valutare tali caratteristiche o l'impatto degli investimenti sostenibili selezionati possono essere reperite all'indirizzo https://am.jpmmorgan.com/lu/en/asset-management/adv/.</p>				
	Comparti	<p>JPMorgan Funds - Aggregate Bond Fund</p> <p>JPMorgan Funds - America Equity Fund</p> <p>JPMorgan Funds - Asia Growth Fund</p> <p>JPMorgan Funds - Asia Pacific Equity Fund</p> <p>JPMorgan Funds - China A-Share Opportunities Fund</p> <p>JPMorgan Funds - China Fund</p> <p>JPMorgan Funds - Emerging Markets Corporate Bond Fund</p> <p>JPMorgan Funds - Emerging Markets Debt Fund</p> <p>JPMorgan Funds - Emerging Markets Dividend Fund</p> <p>JPMorgan Funds - Emerging Markets Equity Fund</p> <p>JPMorgan Funds - Emerging Markets</p>	<p>JPMorgan Funds - Global Bond Opportunities Sustainable Fund</p>	<p>JPMorgan Funds - Europe Sustainable Equity Fund</p> <p>JPMorgan Funds - Europe Sustainable Small Cap Equity Fund</p> <p>JPMorgan Funds - Global Sustainable Equity Fund</p> <p>JPMorgan Funds - Emerging Markets Sustainable Equity Fund</p> <p>JPMorgan Funds - US Sustainable Equity Fund</p>	<p>JPMorgan Funds – Thematics - Genetic Therapies</p> <p>JPMorgan Funds – Climate Change Solutions Fund</p> <p>JPMorgan Funds – Social Advancement Fund</p> <p>JPMorgan Funds – Sustainable Consumption Fund</p> <p>JPMorgan Funds – Sustainable Infrastructure Fund</p> <p>JPMorgan Funds - Green Social Sustainable Bond Fund</p>

		Investment Grade Bond Fund			
		JPMorgan Funds - Emerging Markets Local Currency Debt Fund			
		JPMorgan Funds - Emerging Markets Opportunities Fund			
		JPMorgan Funds - Emerging Markets Small Cap Fund			
		JPMorgan Funds - Euro Aggregate Bond Fund			
		JPMorgan Funds - Euro Corporate Bond Fund			
		JPMorgan Funds - Euroland Dynamic Fund			
		JPMorgan Funds - Euroland Equity Fund			
		JPMorgan Funds - Europe Dynamic Fund			
		JPMorgan Funds - Europe Dynamic Small Cap Fund			
		JPMorgan Funds - Europe Dynamic Technologies Fund			
		JPMorgan Funds - Europe Equity Absolute Alpha Fund			
		JPMorgan Funds - Europe Equity Fund			
		JPMorgan Funds - Europe Equity Plus Fund			
		JPMorgan Funds - Europe High Yield Bond Fund			
		JPMorgan Funds - Europe Small Cap Fund			
		JPMorgan Funds - Europe Strategic Growth Fund			
		JPMorgan Funds - Financials Bond Fund			
		JPMorgan Funds - Global Aggregate Bond Fund			
		JPMorgan Funds - Global Convertibles Fund (EUR)			
		JPMorgan Funds - Global Corporate Bond Duration Hedged Fund			
		JPMorgan Funds - Global Corporate Bond Fund			

	JPMorgan Funds - Global Focus Fund			
	JPMorgan Funds - Global Healthcare Fund			
	JPMorgan Funds - Global Real Estate Securities Fund (USD)			
	JPMorgan Funds - Global Short Duration Bond Fund			
	JPMorgan Funds - Global Growth Fund			
	JPMorgan Funds - Greater China Fund			
	JPMorgan Funds - Japan Equity Fund			
	JPMorgan Funds - Multi-Manager Alternatives Fund			
	JPMorgan Funds - Pacific Equity Fund			
	JPMorgan Funds - Sterling Bond Fund			
	JPMorgan Funds - Total Emerging Markets Income Fund			
	JPMorgan Funds - US High Yield Plus Bond Fund			
	JPMorgan Funds - ASEAN Equity Fund			
	JPMorgan Funds - Emerging Markets Diversified Equity Plus Fund			
	JPMorgan Funds - Europe Strategic Value Fund			
	JPMorgan Funds - Global Value Fund			
	JPMorgan Funds - US Growth Fund			
	JPMorgan Funds - US Select Equity Plus Fund			
	JPMorgan Funds - US Small Cap Growth Fund			
	JPMorgan Funds - US Smaller Companies Fund			
	JPMorgan Funds - US Technology Fund			
	JPMorgan Funds - US Value Fund			
	JPMorgan Funds - China Bond Opportunities			
	JPMorgan Funds -			

		Emerging Markets Strategic Bond Fund			
		JPMorgan Funds - EU Government Bond Fund			
		JPMorgan Funds - Euro Government Short Duration Bond Fund			
		JPMorgan Funds - Global Bond Opportunities Fund			
		JPMorgan Funds - Global Government Bond Fund			
		JPMorgan Funds - Global Government Short Duration Bond Fund			
		JPMorgan Funds - Global Strategic Bond Fund			
		JPMorgan Funds - Income Fund			
		JPMorgan Funds - US Aggregate Bond Fund			
		JPMorgan Funds - China Aggregate Bond Fund			
		JPMorgan Funds - US Equity All Cap Fund			
		JPMorgan Funds - US Opportunistic Long- Short Equity Fund			
		JPMorgan Funds - Asia Pacific Income Fund			

Classi di Azioni e Costi

Classi di Azioni

All'interno di ciascun Comparto, la Società di Gestione può creare ed emettere Classi di Azioni con varie caratteristiche e requisiti di idoneità degli investitori.

CLASSI DI AZIONI DI BASE E RELATIVE CARATTERISTICHE

Importi minimi di sottoscrizione e di partecipazione. *Per gli importi in valute diverse dall'USD, le somme equivalenti in tali valute sono calcolate in ogni giorno lavorativo.*

Classe di Azioni di Base	Investitori idonei	Sottoscrizione iniziale	Sottoscrizione successiva	Importo di partecipazione	Altre caratteristiche
A	Tutti gli investitori	USD 35.000	USD 5.000	USD 5.000	Nessuna
CPF	Distributori che acquistano Azioni per conto di membri del Central Provident Fund ("CPF")	USD 35.000	USD 5.000	USD 5.000	Disponibile solo in Dollari di Singapore (SGD)
C	Tutti gli investitori	USD 10 milioni	USD 1.000	USD 10 milioni	Nessuna
C2	I clienti dei Distributori che ricevono consulenza e che pagano direttamente per tale consulenza ai sensi di un accordo separato sulle commissioni, dove nessun'altra forma di remunerazione corrente della Società di Gestione sia ricevuta e trattenuta dal Distributore in relazione a questo servizio e il Distributore abbia informato della circostanza la Società di Gestione. In aggiunta, il Distributore è soggetto a un Ammontare Minimo di Masse in Gestione.	USD 100 milioni	USD 1.000	USD 100 milioni	Nessuna
D	Distributori che acquistano Azioni per conto dei propri clienti, previo accordo con la Società di Gestione	USD 5.000	USD 1.000	USD 5.000	Nessuna
F	Distributori che acquistano Azioni per conto dei propri clienti, previo accordo con la Società di Gestione	USD 35.000	USD 5.000	USD 5.000	Disponibile solo in relazione ai Comparti per i quali sono stati presi accordi di distribuzione specifici con la Società di Gestione. Conversione automatica nella Classe di Azioni A al terzo anniversario della sottoscrizione. Ciò potrebbe comportare oneri fiscali.**
I*	UE: Controparti Qualificate e Ulteriori Investitori Non UE: Investitori Istituzionali	USD 10 milioni	USD 1.000	USD 10 milioni	Nessuna
I2*	UE: Controparti Qualificate e Ulteriori Investitori Non UE: Investitori Istituzionali	USD 100 milioni	USD 1.000	USD 100 milioni	Nessuna
J	Tutti gli investitori	USD 10.000	USD 1.000	USD 5.000	Nessuna
K	Investitori Istituzionali	USD 100 milioni	USD 1.000	USD 100 milioni	Disponibile solo in JPMorgan Funds - Sterling Managed Reserves Fund.
S1*	UE: Controparti Qualificate e Ulteriori Investitori Non UE: Investitori Istituzionali	USD 10 milioni	USD 1.000	USD 10 milioni	Chiusura permanente alle nuove sottoscrizioni e conversioni in entrata quando il patrimonio della Classe di Azioni raggiunge uno specifico livello stabilito dalla Società di Gestione. Una volta chiusa, la Classe di Azioni non sarà riaperta. Taluni tipi di investitori che abbiano raggiunto l'importo di partecipazione minima nella relativa Classe di Azioni S1 possono continuare ad investire ad assoluta discrezione della Società di Gestione.
S2*	UE: Controparti Qualificate e Ulteriori Investitori Non UE: Investitori Istituzionali	USD 10 milioni	USD 1.000	USD 10 milioni	Chiusura permanente ai nuovi investitori quando il patrimonio della Classe di Azioni raggiunge uno specifico livello stabilito dalla Società di Gestione. Conversione automatica nella Classe di Azioni I al terzo anniversario del lancio della prima Classe di Azioni S2 del Comparto. Ciò potrebbe comportare oneri fiscali. In determinate circostanze, la conversione automatica può essere rimandata o annullata ad assoluta discrezione della Società di Gestione. In tali casi, tutti gli Azionisti riceveranno una comunicazione prima del terzo anniversario del lancio della classe di azioni. **
T	Distributori che acquistano Azioni per	USD 5.000	USD 1.000	USD 5.000	Disponibile solo in relazione ai Comparti per i quali sono

conto dei propri clienti, previo accordo con la Società di Gestione

stati presi accordi di distribuzione specifici con la Società di Gestione. Conversione automatica nella Classe di Azioni D al terzo anniversario della sottoscrizione. Ciò potrebbe comportare oneri fiscali.**

V	Disponibile solo per gli organismi di investimento collettivo costituiti in Brasile e gestiti da JPMorgan Chase & Co., previo accordo con la Società di Gestione.	USD 10 milioni	USD 1.000	USD 10 milioni	Offerta solo come Classi di Azioni (hedged to BRL)
X, Y*	UE: Controparti Qualificate e Ulteriori Investitori Non UE: Investitori Istituzionali in base a un accordo con la Società di Gestione o con JPMorgan Chase & Co., in presenza di un accordo separato in relazione alle commissioni di consulenza	Su richiesta	Su richiesta	Su richiesta	Nessuna

* L'investimento in JPMorgan Funds - APAC Managed Reserves Fund, JPMorgan Funds - Managed Reserves Fund e Sterling Managed Reserves Fund è riservato agli Investitori Istituzionali

** Le conversioni automatiche vengono elaborate in base al NAV di entrambe le Classi di Azioni nella data di conversione o il Giorno di Valutazione successivo se l'anniversario non cade in un Giorno di Valutazione. La conversione automatica della Classe di Azioni F nella Classe di Azioni A al terzo anniversario della sottoscrizione può avvenire esclusivamente in un giorno lavorativo nel paese del distributore in questione. In seguito alla conversione, gli Azionisti saranno soggetti ai diritti e agli obblighi della nuova Classe di Azioni. Le date di conversione per le Classi di Azioni S2 sono consultabili all'indirizzo www.jpmorganassetmanagement.com

DEROGHE E IMPORTI MINIMI RIDOTTI

A sua discrezione, la Società di Gestione può ridurre o non applicare gli importi minimi indicati in precedenza (importi di sottoscrizione iniziale, di sottoscrizione successiva e di partecipazione) in relazione a qualsiasi Comparto, Classe di Azioni o Azionista. In particolare, le deroghe sono spesso applicate ovvero gli importi minimi non vengono applicati a Classi di Azioni specifiche, come indicato più avanti.

Classi di Azioni C, I e V Si deroga agli importi minimi per gli investimenti effettuati da clienti della Società di Gestione che soddisfano i requisiti minimi fissati da quest'ultima.

Classi di Azioni A e D La Società di Gestione può decidere a sua discrezione di non applicare gli importi minimi agli investimenti effettuati da società affiliate al gruppo JPMorgan Chase & Co. ovvero da gestori terzi o Distributori che sottoscrivono Azioni per conto dei loro clienti in qualità di nominee.

Classe di Azioni C Gli importi minimi non si applicano, a discrezione della Società di Gestione, ai clienti di intermediari finanziari o di distributori ("Intermediario") che ricevono consulenza dall'Intermediario, pagandola direttamente, ai sensi di un accordo separato sulle commissioni, laddove l'Intermediario abbia informato della circostanza la Società di Gestione. Inoltre, l'Intermediario non riceve né trattiene alcuna altra forma di remunerazione corrente dalla Società di Gestione in relazione a questo servizio.

Classe di Azioni C2 Gli importi minimi non si applicano, a discrezione della Società di Gestione, ai clienti di intermediari finanziari o di distributori

CONVENZIONI DI DENOMINAZIONE DELLE CLASSI DI AZIONI

Le denominazioni delle Classi di Azioni sono strutturate come segue: "JPM" + designazione del Comparto + Classe di Azioni di Base + uno o più suffissi, a seconda del caso. Tutti questi elementi sono illustrati di seguito:



1 JPM Le denominazioni di tutte le Classi di Azioni iniziano con questo prefisso.

2 Designazione del Comparto Tutte le Classi di Azioni includono la designazione del Comparto di appartenenza. Ad esempio, una Classe di Azioni di JPMorgan Funds - Africa Equity Fund è denominata "JPM Africa Equity A (acc) - USD".

3 Classe di Azioni di Base Una delle Classi di Azioni di Base riportate nella tabella che precede.

("Intermediario") che abbiano comunicato alla Società di Gestione l'impegno a raggiungere un livello sufficiente di attivi nella classe di azioni C2 entro un termine specifico.

Inoltre, per le classi di azioni C2 attive, laddove l'Intermediario detenga l'Ammontare Minimo di Masse in Gestione e detenga complessivamente almeno USD 100 milioni in altre Classi di Azioni dello stesso Comparto, né i minimi né il requisito di raggiungere un livello sufficiente di attivi nella Classe di Azioni C2 entro un termine specifico vengono applicati ai clienti dell'Intermediario.

Classe di Azioni I2 Gli importi minimi non si applicano a discrezione della Società di Gestione se l'investitore detiene un Ammontare Minimo di Masse in Gestione.

In caso di dubbi sulle Classi di Azioni in cui possono investire, gli investitori sono invitati a contattare il proprio consulente finanziario o Distributore. Per una definizione di Investitore Istituzionale, si veda il [Glossario 1](#).

A loro discrezione, il Fondo e la Società di Gestione si riservano il diritto di rimborsare tutte le Azioni al ricevimento di una richiesta di rimborso che farebbe scendere una partecipazione sotto il livello minimo previsto. Agli Azionisti viene dato un preavviso di un mese per incrementare la loro partecipazione oltre l'importo minimo. Un'eventuale diminuzione sotto l'importo minimo di partecipazione dovuta alla performance del Comparto non causa la chiusura di un conto. Si rimanda a [Investimento nei Comparti](#).

4 (perf) Se presente, indica che la Classe di Azioni applica una commissione di performance. Per maggiori informazioni sulla commissione di performance, si veda [Commissione di Performance - Descrizione](#).

5 Politica di distribuzione.

Dividendi non distribuiti

(acc) Questa Classe di Azioni non distribuisce dividendi. Il reddito maturato viene trattenuto nel NAV.

Dividendi distribuiti

Tutti gli altri tipi di Classi di Azioni possono distribuire dividendi. I dividendi possono variare e non sono garantiti.

Di norma, i dividendi sono dichiarati con frequenza almeno annuale e dal NAV della Classe di Azioni considerata viene detratto l'importo distribuito. Possono essere dichiarati dividendi aggiuntivi, in base a quanto stabilito dal Consiglio. Nessuna Classe di Azioni esegue un pagamento di dividendi se il patrimonio del Fondo è inferiore al requisito di capitale minimo o se il pagamento del dividendo causerebbe il verificarsi di tale situazione.

Nel caso delle Classi di Azioni (dist), i dividendi vengono automaticamente reinvestiti nella stessa Classe di Azioni, salvo laddove gli Azionisti abbiano richiesto per iscritto il pagamento dei dividendi. In caso di reinvestimento dei dividendi, alla data di pagamento vengono emesse nuove Azioni al NAV della relativa Classe di Azioni. Nel caso delle Azioni (div), (fix), (irc) e (mth), gli Azionisti non possono chiedere il reinvestimento e i dividendi vengono versati automaticamente. I dividendi vengono pagati nella Valuta della Classe di Azioni sul conto bancario indicato nel conto di ciascun Azionista. Gli Azionisti hanno diritto a percepire dividendi per le Azioni detenute alla data di registrazione dei dividendi. I dividendi dovuti sulle Azioni il cui pagamento non è ancora stato ricevuto sono trattenuti fino al regolamento dell'acquisto. I dividendi non riscossi entro cinque anni dalla data di registrazione dei dividendi cessano di essere dovuti e vengono versati nel Comparto. La Società di Gestione può eseguire procedure di autenticazione che potrebbero causare ritardi nel pagamento dei dividendi. Tutti i dividendi distribuiti prima dell'assemblea generale annuale sono considerati acconti sui dividendi e sono soggetti a conferma, e potenzialmente a revisione, nel corso dell'assemblea.

I suffissi che seguono indicano il metodo di calcolo dell'importo del dividendo, la frequenza di distribuzione ordinaria e altre considerazioni importanti per gli investitori. Le eventuali differenze per un particolare Comparto sono indicate in [Descrizioni dei Comparti](#).

(dist) Questa Classe di Azioni di norma paga un dividendo annuale nel mese di settembre basato sul reddito da dichiarare E intende qualificarsi come "reporting fund" ai sensi della legislazione fiscale britannica per i fondi offshore.

(mth) Questa Classe di Azioni di norma distribuisce un dividendo mensile sulla base di una stima del rendimento annuo del Comparto al lordo delle commissioni annuali. Dà la priorità alla distribuzione di dividendi, piuttosto che alla crescita del capitale, e di norma distribuisce un dividendo superiore al reddito maturato. Questa Classe di Azioni è disponibile unicamente per gli investitori che sottoscrivono e detengono Azioni tramite specifiche reti di collocamento asiatiche e ad altri investitori a esclusiva discrezione della Società di Gestione.

Il valore del dividendo viene esaminato e può essere rettificato due volte all'anno, ma anche in altri periodi, secondo quanto ritenuto opportuno per riflettere i cambiamenti del rendimento atteso del portafoglio. La Società di Gestione può decidere di rinviare al mese successivo, o di reinvestire in Azioni aggiuntive, eventuali dividendi di importo ridotto, la cui distribuzione non sarebbe economicamente conveniente per il Fondo. Dal momento che il dividendo viene pagato mensilmente, il NAV di questa Classe di Azioni può registrare fluttuazioni più ampie rispetto a quello di altre Classi di Azioni.

(div) Questa Classe di Azioni di norma distribuisce un dividendo trimestrale sulla base di una stima del rendimento annuo del Comparto al lordo delle commissioni annuali. Dà la priorità alla distribuzione di dividendi, piuttosto che alla crescita del capitale, e di norma distribuisce un dividendo superiore al reddito maturato. Il valore del dividendo viene esaminato e può essere rettificato due volte all'anno, ma anche in altri periodi, secondo quanto ritenuto opportuno per riflettere i cambiamenti del rendimento atteso del portafoglio.

(irc) Questa Classe di Azioni di norma distribuisce un dividendo mensile variabile sulla base di una stima del rendimento annuo del Comparto al lordo delle commissioni annuali, rettificato rispettivamente al rialzo o al

ribasso per riflettere il differenziale d'interesse positivo o negativo stimato. Dà la priorità alla distribuzione di dividendi, piuttosto che alla crescita del capitale, e di norma distribuisce un dividendo superiore al reddito maturato. Questa Classe di Azioni è disponibile unicamente per gli investitori che sottoscrivono e detengono Azioni tramite specifiche reti di collocamento asiatiche e ad altri investitori a esclusiva discrezione della Società di Gestione. Il valore del dividendo viene esaminato e può essere rettificato due volte all'anno, ma anche in altri periodi, secondo quanto ritenuto opportuno per riflettere i cambiamenti del rendimento atteso del portafoglio. La Società di Gestione può decidere di rinviare al mese successivo, o di reinvestire in Azioni aggiuntive, eventuali dividendi di importo ridotto, la cui distribuzione non sarebbe economicamente conveniente per il Fondo.

Questa Classe di Azioni è offerta esclusivamente come Classe di Azioni currency hedged ed è destinata agli investitori la cui valuta nazionale corrisponde alla Valuta della Classe di Azioni. Il differenziale d'interesse è calcolato utilizzando la differenza giornaliera media tra il tasso di cambio a termine a 1 mese e il tasso a pronti tra le due valute nel mese solare precedente. Se il differenziale negativo stimato supera il rendimento stimato, è probabile che il dividendo non venga distribuito. Il NAV di questa Classe di Azioni può registrare fluttuazioni più ampie rispetto a quello di altre Classi di Azioni.

(fix) Questa Classe di Azioni di norma distribuisce un dividendo trimestrale basato su un importo fisso annuale per Azione che non è collegato al reddito o alle plusvalenze. L'importo pagato può essere superiore ai proventi della Classe di Azioni, traducendosi in un'erosione del capitale investito. L'importo è indicato nella denominazione della Classe di Azioni. Ad esempio, "(fix) EUR 2.35" indica una Classe di Azioni che versa un dividendo trimestrale pari ad EUR 2,35 per Azione all'anno. Questa Classe di Azioni è riservata agli Azionisti che soddisfano determinati requisiti stabiliti dalla Società di Gestione.

Si segnala agli Azionisti che, durante i periodi di performance negativa, il dividendo continuerà di norma ad essere distribuito, dando luogo a una più rapida diminuzione del valore dell'investimento. Potrebbe non essere possibile sostenere a tempo indeterminato il pagamento dei dividendi, e il valore degli investimenti effettuati potrebbe ridursi a zero.

Queste Classi di Azioni possono essere chiuse a investitori nuovi e/o esistenti qualora il NAV dovesse scendere a un dato livello determinato dalla Società di Gestione a sua assoluta discrezione, laddove l'apertura a ulteriori investimenti non sia nel miglior interesse degli Azionisti.

(icdiv) Questa Classe di Azioni versa un dividendo che dovrebbe includere una distribuzione di capitale e plusvalenze della Classe di Azioni. Fissa una percentuale annua predeterminata del NAV per Azione da versare sotto forma di dividendo mensile non collegato al reddito o alle plusvalenze. Gli importi pagati dovrebbero essere superiori all'aumento del NAV per azione derivante dal reddito netto e dalle plusvalenze realizzate e/o non realizzate della Classe di Azioni, traducendosi in un'erosione del capitale investito. La percentuale annua si basa sulla domanda degli investitori nella regione in cui la classe di azioni è distribuita e sulle considerazioni a livello di Comparto. La percentuale potrà essere modificata a discrezione della Società di Gestione. L'ultimo dividend yield della classe di azioni è disponibile sul sito internet (www.jpmmorganassetmanagement.lu). Questa Classe di Azioni è disponibile unicamente per gli investitori che sottoscrivono e detengono Azioni tramite specifiche reti di collocamento asiatiche e ad altri investitori a esclusiva discrezione della Società di Gestione. Si segnala agli Azionisti che, durante i periodi di performance negativa, il dividendo continuerà di norma ad essere distribuito, dando luogo a una più rapida diminuzione del valore dell'investimento. Il pagamento del dividendo iniziale/in vigore potrebbe non essere garantito a tempo indeterminato e potrebbe essere ridotto. Se il valore del NAV scende a 1,00 nella Valuta di Riferimento del Comparto, la classe di azioni sarà interamente rimborsata dalla Società di Gestione alla prossima occasione. Gli investitori in queste Classi di Azioni potrebbero essere tenuti a pagare le imposte sui pagamenti

effettuati dal capitale, il che potrebbe rivelarsi inefficiente sotto il profilo fiscale. Si raccomanda agli investitori di consultare il proprio consulente fiscale.

6 Codice della Valuta Tutte le Classi di Azioni includono un codice di tre lettere che indica la Valuta della Classe di Azioni, la quale può corrispondere o meno alla Valuta di Riferimento del Comparto.

7 Copertura Le Classi di Azioni possono essere unhedged, currency hedged, duration hedged o currency and duration hedged.

(hedged) Indica che le Azioni utilizzano uno dei due modelli di copertura valutaria illustrati di seguito. Queste Azioni possono essere denominate in qualsiasi valuta indicata in [Abbreviazioni delle Valute](#) nella sezione [Come Utilizzare il Presente Prospetto](#), o in un'altra valuta, previo accordo della Società di Gestione.

Per sapere qual è il modello di copertura utilizzato da un Comparto, consultare [Descrizioni dei Comparti](#).

Classe di azioni NAV hedged Questa Classe di Azioni intende contenere al minimo l'effetto delle fluttuazioni dei tassi di cambio tra la Valuta di Riferimento del Comparto e la Valuta della Classe di Azioni. Di norma, si utilizza quando la maggior parte delle attività del portafoglio è denominata, ovvero coperta, nella Valuta di Riferimento del Comparto. Nelle Classi di Azioni NAV hedged, la Valuta di Riferimento del Comparto viene sistematicamente coperta nei confronti della Valuta della Classe di Azioni hedged. Con le Classi di Azioni NAV hedged, l'Azionista riceve un extra-rendimento o una perdita simile a quello/a delle Azioni emesse nella Valuta di Riferimento del Comparto.

Classi di Azioni portfolio hedged Questo tipo di Classi di Azioni intende contenere al minimo l'effetto delle fluttuazioni dei tassi di cambio tra le esposizioni valutarie delle attività nel portafoglio del Comparto e la Valuta della Classe di Azioni. Di norma, si utilizza quando la maggior parte delle attività del portafoglio non è denominata né coperta nella Valuta di Riferimento del Comparto. In queste Classi di Azioni, le esposizioni valutarie vengono sistematicamente coperte nella Valuta della Classe di Azioni hedged in misura proporzionale alla quota del NAV del Comparto attribuibile alle Classi di Azioni currency hedged, salvo nei casi in cui per alcune valute specifiche risulti impraticabile o economicamente svantaggioso coprire l'esposizione. Nelle Classi di Azioni portfolio hedged, l'Azionista non trae beneficio né subisce perdite per effetto delle oscillazioni dei tassi di cambio tra le valute delle attività in portafoglio oggetto di copertura e la Valuta della Classe di Azioni, a differenza di quanto accade per le Azioni denominate nella Valuta di Riferimento del Comparto.

Classi di Azioni RMB (hedged) Le Classi di Azioni RMB (hedged) hanno un'esposizione al CNH (RMB offshore), il cui valore non è determinato dal mercato bensì controllato dalla PRC. Il mercato del CNH consente agli investitori di negoziare il RMB al di fuori della PRC. La convertibilità dal CNH al CNY è un processo valutario gestito, soggetto a politiche di controllo dei cambi e restrizioni al rimpatrio, e il valore del CNH e del CNY potrebbe essere diverso. Eventuali divergenze tra il CNH e il CNY possono avere ripercussioni negative sugli investitori. È possibile che la disponibilità di CNH per far fronte alle richieste di rimborso sia ridotta e che tali pagamenti vengano posticipati secondo le condizioni previste dal Prospetto.

Classi di Azioni V (hedged to BRL) Questa Classe di Azioni è riservata a fondi feeder selezionati con sede in Brasile. Essa punta a convertire sistematicamente il valore del suo patrimonio netto in real brasiliani (BRL) attraverso l'utilizzo di derivati, inclusi i non deliverable forward (contratti a termine non consegnabili). Poiché il BRL è una valuta soggetta a restrizioni, le Classi di Azioni (Hedged to BRL) non possono essere denominate in BRL e sono dunque denominate nella Valuta di Riferimento del Comparto interessato. In virtù dell'uso di derivati su valute, il NAV per Azione oscillerà in linea con il tasso di cambio tra il BRL e la Valuta di Riferimento del Comparto. Gli effetti si ripercuoteranno sulla performance della Classe di Azioni, che potrà pertanto differire in misura significativa da quella delle

altre Classi di Azioni del Comparto. Eventuali profitti o perdite nonché i costi e le spese derivanti da tali transazioni saranno riflessi esclusivamente nel NAV di questa Classe di Azioni.

Duration (hedged) Queste Classi di Azioni perseguono lo scopo di limitare l'impatto delle variazioni dei tassi di interesse mediante la copertura del rischio di tasso d'interesse del patrimonio netto della Classe di Azioni duration hedged nei confronti di un obiettivo di duration compreso tra zero e sei mesi. La copertura viene effettuata di norma mediante l'utilizzo di derivati, generalmente futures su tassi di interesse.

Si fa presente agli Azionisti e ai potenziali investitori che le Classi di Azioni duration hedged sono chiuse ai nuovi investitori dal 30 luglio 2017 e non potranno ricevere afflussi aggiuntivi da parte degli investitori esistenti a decorrere dal 30 luglio 2018.

Rischi associati a determinate Classi di Azioni

Rischio di distribuzione a valere sul capitale Se una Classe di Azioni distribuisce un reddito netto superiore a quello maturato, il dividendo viene prelevato dalla differenza positiva tra le plusvalenze realizzate e non realizzate e le minusvalenze realizzate e non realizzate, o persino dal capitale, dando luogo a un'erosione del capitale investito. I pagamenti di dividendi che comportano un'erosione del capitale ne riducono il potenziale di crescita a lungo termine. Questa pratica potrebbe anche dare luogo a svantaggi fiscali in alcuni paesi.

Rischio connesso alle Classi di Azioni currency hedged La copertura valutaria utilizzata per minimizzare l'effetto delle fluttuazioni dei tassi di cambio potrebbe non essere totale. Gli Azionisti potrebbero essere esposti a valute diverse dalla Valuta della Classe di Azioni e ai rischi connessi agli strumenti utilizzati nelle operazioni di copertura.

Esiste la possibilità che insorgano inavvertitamente posizioni coperte in eccesso o in difetto a causa di fattori che esulano dal controllo della Società di Gestione; tuttavia, le posizioni coperte in eccesso non superano il 105% del NAV della Classe di Azioni currency hedged e le posizioni coperte in difetto non scendono al di sotto del 95% del NAV della Classe di Azioni currency hedged. Le posizioni coperte verranno tenute sotto osservazione per accertarsi che quelle coperte in difetto non scendano sotto il livello summenzionato e non vengano riportate a nuovo da un mese all'altro, e che le posizioni coperte in eccesso in misura nettamente superiore al 100% non vengano riportate a nuovo di mese in mese.

Alcuni Comparti possono altresì investire in derivati su valute allo scopo di generare rendimenti a livello di portafoglio. Ciò viene indicato nella politica di investimento del Comparto e avviene unicamente quando la Classe di Azioni currency hedged fa uso del NAV hedge. Di conseguenza, benché la copertura intenda contenere al minimo l'effetto delle fluttuazioni dei tassi di cambio tra la Valuta di Riferimento del Comparto e la Valuta della Classe di Azioni currency hedged, il portafoglio potrebbe risultare esposto a un rischio valutario.

Rischio connesso alle Classi di Azioni duration hedged La copertura della duration utilizzata per minimizzare l'effetto delle variazioni dei tassi di interesse potrebbe non essere sempre efficace. Alla Classe di Azioni può essere assegnata una quota maggiore di liquidità o altri titoli rispetto ad altre Classi di Azioni, il che potrebbe incidere sulla sua performance. Le operazioni di copertura della duration potrebbero anche avere ripercussioni negative sugli Azionisti in caso di diminuzione dei tassi di interesse.

Rischio di ricadute negative per le Classi di Azioni hedged Non essendovi alcuna separazione giuridica tra le attività e le passività delle varie Classi di Azioni di uno stesso Comparto, sussiste il rischio che, in talune circostanze, le operazioni di copertura relative alle Classi di Azioni currency hedged o duration hedged possano incidere negativamente su altre Classi di Azioni del medesimo Comparto. Benché il rischio di ricadute negative verrà mitigato, esso non può essere eliminato del tutto, giacché potrebbero esservi circostanze in cui ciò non risulti possibile o pratico. Potrebbe darsi il caso, ad esempio, che il Comparto debba vendere titoli per onorare gli obblighi finanziari specificamente associati a una Classe di Azioni currency hedged e che tali operazioni incidano negativamente sul NAV delle altre Classi di Azioni del Comparto. Sul sito internet jpmorganassetmanagement.lu è riportato un elenco delle Classi di Azioni potenzialmente soggette al rischio di ricadute negative

Costi

Questa sezione descrive le commissioni e le spese a carico degli Azionisti e il loro funzionamento. A sua esclusiva discrezione, la Società di Gestione può corrispondere una parte o la totalità delle commissioni percepite sotto forma di commissione, retrocessione, riduzione o sconto ad alcuni o tutti gli investitori, intermediari finanziari o Distributori in base, tra l'altro, alla dimensione, alla natura, ai tempi o all'impegno del loro investimento.

Commissioni una tantum prelevate prima o dopo l'investimento					Commissioni e spese prelevate dal comparto in un anno				
Classe di Azioni di Base	Commissione di entrata	Commissione di conversione	CDSC*	Commissione di rimborso	Commissione di gestione e consulenza annua	Commissione di sub-gestione degli investimenti	Commissione di distribuzione	Oneri amministrativi e di esercizio	Commissioni di performance
A	3,00%	1,00%	–	0,50%	1,30%	–	–	0,20%	–
T (perf)	–	1,00%	–	3,00%	1,00%	–	1,00	0,20%	0,10%
	A	B	C	D	E	F	G	H	I

COMMISSIONI UNA TANTUM PRELEVATE PRIMA O DOPO L'INVESTIMENTO

Questi oneri sono detratti dall'investimento, dall'importo della conversione o dai proventi del rimborso dell'Azionista e sono versati alla Società di Gestione, comprese eventuali rettifiche per arrotondamento.

- A

Commissione di entrata Viene applicata alle sottoscrizioni di Azioni; è calcolata in percentuale dell'importo investito; la Società di Gestione può derogarvi totalmente o parzialmente a propria discrezione.
- B

Commissione di conversione Viene applicata alle conversioni da una Classe di Azioni verso un'altra Classe di Azioni; è calcolata in percentuale del NAV delle Azioni della nuova Classe di Azioni; la Società di Gestione può derogarvi totalmente o parzialmente a propria discrezione.
- C

CDSC La CDSC è una forma alternativa di commissione di entrata. È calcolata sul valore delle Azioni al momento dell'acquisto per le Azioni T e sul NAV per Azione al momento del rimborso per le Azioni F, ma non viene detratta fino alla vendita delle Azioni. La CDSC viene detratta dalle Azioni rimborsate entro tre anni dall'acquisto, come segue:

Primo anno 3,00%

Secondo anno 2,00%

Terzo anno 1,00%

In seguito 0%

L'aliquota applicabile della CDSC è determinata in riferimento al periodo complessivo durante il quale le Azioni di cui viene chiesto il rimborso erano in circolazione (incluso il periodo di detenzione delle Azioni T o delle Azioni F di un altro Comparto da cui le stesse sono state eventualmente convertite). Le Azioni vengono rimborsate secondo il criterio first in, first out ("FIFO"), ossia vengono rimborsate per prime le Azioni T o le Azioni F del Comparto detenute da più tempo. L'importo della CDSC per Azione è calcolato moltiplicando l'aliquota percentuale pertinente, determinata sopra, per il NAV per Azione al momento del rimborso per le Azioni F e alla data di emissione iniziale delle Azioni T o delle Azioni T di un altro Comparto dal quale tali Azioni siano state eventualmente convertite.

- D

Commissione di rimborso Viene calcolata in percentuale del NAV delle Azioni da rimborsare e detratta dai proventi prima del pagamento; la Società di Gestione può derogarvi totalmente o parzialmente a propria discrezione.

COMMISSIONI E SPESE PRELEVATE DALLA CLASSE DI AZIONI IN UN ANNO (COMMISSIONI ANNUALI)

Queste commissioni e spese vengono detratte dal NAV della Classe di Azioni e sono le stesse per tutti gli Azionisti di una data Classe di Azioni. Con l'eccezione delle spese dirette e indirette del fondo descritte di seguito, le commissioni e le spese sono versate alla Società di Gestione. L'importo addebitato varia in funzione del valore del NAV e non comprende i costi di transazione del portafoglio. Le commissioni e le spese a carico del Fondo possono essere soggette all'IVA e ad altre imposte applicabili.

La maggior parte delle spese correnti del Fondo è coperta da queste commissioni e spese. Per ulteriori informazioni sulle commissioni e sulle spese pagate si rimanda alle Relazioni per gli Azionisti.

Le commissioni e le spese sono calcolate per ciascuna Classe di Azioni di ciascun Comparto come percentuale del patrimonio netto medio giornaliero, vengono maturate giornalmente e pagate mensilmente in via posticipata.

Ciascun Comparto e ciascuna Classe di Azioni pagano tutti i costi direttamente sostenuti e la loro quota proporzionale dei costi non attribuibili a uno specifico Comparto o Classe di Azioni, in base al proprio patrimonio netto complessivo. I costi di transazione associati all'operatività delle Classi di Azioni currency hedged e delle Classi di Azioni duration hedged sono sostenuti dalla Classe di Azioni pertinente.

- E

Commissione di gestione e consulenza annua La commissione di gestione e consulenza annua remunera la Società di Gestione per i servizi resi in relazione alla gestione del patrimonio dei Comparti. Quando un Comparto investe in OICVM, OICR od organismi d'investimento di tipo chiuso che si qualificano come valori mobiliari ai sensi della normativa sugli OICVM (comprendenti gli investment trust) gestiti da società affiliate di JPMorgan Chase & Co., il doppio addebito delle commissioni di gestione viene evitato o si ricorre a sconti. Tuttavia, se l'investimento sottostante applica una commissione di gestione più elevata, al Comparto che effettua l'investimento può essere addebitata la differenza. Se l'organismo affiliato sottostante raggruppa commissioni di gestione e altre spese e commissioni in un unico total expense ratio (TER), come nel caso degli exchange-traded fund (ETF), il TER complessivo non sarà applicato. Se un Comparto investe in organismi non affiliati a JPMorgan Chase & Co., la commissione indicata in [Descrizioni dei Comparti](#) può essere addebitata indipendentemente dalle commissioni che incidono sul prezzo delle azioni o delle quote dell'organismo sottostante. La Società di Gestione può modificare tale commissione, in qualsiasi momento e per intervalli anche di un solo giorno, portandola a qualsiasi importo compreso tra zero e il massimo indicato. Per le Classi di Azioni X e Y, questa commissione non viene applicata a livello di Classe di Azioni; l'organismo competente di JPMorgan Chase & Co. riceve infatti una commissione per tali servizi direttamente dagli Azionisti.

- F

Commissione di Sub-Gestione degli Investimenti Ai Comparti Multi-Manager, in aggiunta alla commissione di gestione e consulenza annua, si applica una Commissione di Sub-Gestione degli Investimenti. La quale remunera i Sub-Gestori degli Investimenti che si occupano della gestione giornaliera delle porzioni del portafoglio del Comparto loro assegnate.

- G

Commissione di distribuzione Di norma, la Società di Gestione utilizza una parte o la totalità di questa commissione per remunerare i Distributori a fronte dei servizi resi in relazione alla commercializzazione e alla distribuzione delle Classi di Azioni D, F e T. La Società di Gestione può

modificare tale commissione, in qualsiasi momento e per intervalli anche di un solo giorno, portandola a qualsiasi importo compreso tra zero e il massimo indicato.

H Oneri amministrativi e di esercizio Questa commissione è limitata per ciascuna Classe di Azioni e non supera l'importo indicato in [Descrizioni dei Comparti](#). La Società di Gestione si fa carico degli oneri amministrativi e di esercizio eccedenti la percentuale massima specificata.

Se un Comparto investe principalmente in OICVM e altri OICR gestiti da società affiliate di JPMorgan Chase & Co., ove specificato in [Descrizioni dei Comparti](#) in relazione a un particolare Comparto, il doppio addebito viene evitato mediante uno sconto al Comparto degli oneri amministrativi e di esercizio (o loro equivalenti) addebitati agli OICVM o agli altri OICR sottostanti. Se un Comparto investe in organismi non affiliati a JPMorgan Chase & Co., la commissione indicata in [Descrizioni dei Comparti](#) può essere addebitata indipendentemente dalle commissioni che incidono sul prezzo delle azioni o delle quote dell'organismo sottostante.

Le componenti degli oneri amministrativi e di esercizio sono:

Commissione di servizio Corrisposta alla Società di Gestione per diversi servizi che quest'ultima fornisce al Fondo, ad eccezione della gestione del patrimonio dei Comparti. La commissione di servizio viene rivista dal Consiglio con cadenza annuale e non supera lo 0,15% annuo (eccetto per JPMorgan Funds - Global Research Enhanced Index Equity Fund, per il quale non supera lo 0,05% annuo).

Costi diretti

Sono versati direttamente dal Fondo e includono, a mero titolo esemplificativo:

- le commissioni di banca depositaria e di deposito
 - le commissioni e spese di revisione
 - la taxe d'abonnement lussemburghese, calcolata ed esigibile trimestralmente sulla base del patrimonio netto complessivo dei singoli Comparti alla fine di ogni trimestre, come segue:
 - Comparti Monetari: Classi di Azioni A, C e D: 0,01%
 - Comparti Monetari: Classi di Azioni I e X: 0%
 - Tutti gli altri Comparti: Classi di Azioni I, I2, K, S1, S2, V, X e Y: 0,01%
 - Tutti gli altri Comparti: classi di Azioni A, C, C2, D, F, J e T: 0,05%
 - le commissioni corrisposte agli Amministratori indipendenti e le spese vive ragionevolmente sostenute da tutti gli Amministratori
- Costi indiretti** Le spese direttamente sostenute dalla Società di Gestione per conto del Fondo, che includono, tra l'altro:
- le commissioni e spese legali
 - le commissioni per i servizi di registrazione e di trasferimento
 - le spese per i servizi amministrativi e contabili del Fondo
 - le spese per i servizi amministrativi e del rappresentante domiciliatario
 - le spese di registrazione, iscrizione a listino e quotazione, compresi i costi di traduzione
 - i costi e le spese relativi alla documentazione, tra cui la redazione, la stampa e la distribuzione del Prospetto, dei KIID o di qualsiasi altro documento di offerta, nonché delle Relazioni per gli Azionisti e di tutti gli altri documenti messi a disposizione degli Azionisti
 - le spese di costituzione, registrazione e organizzazione, che possono essere ammortizzati nell'arco di cinque anni dalla data di costituzione di un Comparto
 - le commissioni dovute agli agenti pagatori / rappresentanti e le ragionevoli spese vive sostenute da questi ultimi

- i costi relativi alla pubblicazione dei prezzi delle Azioni e alla distribuzione a mezzo posta, telefono, fax o altro sistema di comunicazione elettronico

Attualmente il Fondo non è soggetto ad alcuna imposta lussemburghese sul reddito o sulle plusvalenze. A propria discrezione, la Società di Gestione può temporaneamente sostenere i costi diretti e/o indiretti per conto di un Comparto e/o rinunciare alla totalità o a una quota della commissione di servizio.

I COMMISSIONE DI PERFORMANCE — DESCRIZIONE

Descrizione generale Per talune Classi di Azioni di determinati Comparti, una commissione di performance viene prelevata dal NAV e versata alla Società di Gestione. Il Gestore degli Investimenti può avere diritto a ricevere la totalità o una parte della commissione di performance ai sensi del contratto di gestione degli investimenti. Tale commissione è finalizzata a remunerare i Gestori degli Investimenti che hanno conseguito performance superiori a un Benchmark o a un Hurdle Rate in un determinato periodo, assicurando inoltre che gli investitori versino commissioni relativamente inferiori quando la gestione degli investimenti crea meno valore.

La commissione di performance è stata concepita in modo da non essere corrisposta in caso di recupero di precedenti sottoperformance rispetto al benchmark o all'Hurdle Rate nel periodo di riferimento (ossia quando viene riguadagnato il terreno perduto rispetto al benchmark o all'Hurdle Rate in caso di precedente sottoperformance). Tuttavia, occorre tenere presente che in alcuni casi la commissione di performance può essere addebitata anche quando la performance è negativa. Per i Comparti che utilizzano il metodo claw-back, ciò può accadere quando il benchmark ha subito una perdita superiore a quella della Classe di Azioni.

Se una Classe di Azioni che applica una commissione di performance consegue un risultato superiore al benchmark indicato in [Descrizioni dei Comparti](#), la commissione di performance viene addebitata al NAV. In funzione del tipo di Comparto, il benchmark usato per il calcolo della commissione di performance è un benchmark monetario o meno (azioni, obbligazioni, ecc.).

I Comparti possono investire in OICVM e altri OICR gestiti da società affiliate di JPMorgan Chase & Co., che potrebbero applicare commissioni di performance. Tali commissioni incidono sul NAV del Comparto interessato.

Per una spiegazione dettagliata del meccanismo delle commissioni di performance, si veda [Calcolo Giornaliero della Commissione di Performance](#).

ALTRE COMMISSIONI E SPESE NON INCLUSE IN QUELLE PRECEDENTEMENTE ELENCAE

La maggior parte delle spese operative è inclusa nelle commissioni e nelle spese descritte in precedenza. Tuttavia, ogni Comparto si fa carico anche di tutte le spese di transazione e degli oneri straordinari tra cui:

Spese di transazione

- commissioni e spese di intermediazione
- costi di transazione connessi alla compravendita di attività del Comparto, compresi interessi, imposte, oneri governativi, spese e prelievi
- spese di gestione delle Classi di Azioni hedged
- altri costi e spese connessi alle transazioni

Oneri straordinari

- gli interessi e l'intero importo di eventuali imposte, tributi, tasse o altri oneri simili gravanti sul Comparto
- le spese giudiziali
- le spese straordinarie o altri oneri imprevisti

Tutte queste spese sono prelevate direttamente dal patrimonio del Comparto pertinente e sono prese in considerazione nel calcolo del NAV

CALCOLO GIORNALIERO DELLA COMMISSIONE DI PERFORMANCE

Modello Claw-Back e Modello High Water Mark



Per il modello High Water Mark, il Rendimento della Classe di Azioni deve inoltre essere superiore al livello raggiunto l'ultima volta in cui è stata pagata una commissione di performance, o rispetto al lancio. Quando ciò non avviene, non viene maturata alcuna commissione di performance.

Dal momento che di norma le Classi di Azioni di un determinato Comparto hanno NAV diversi (e possono avere periodi di calcolo differenti), la commissione di performance effettivamente addebitata spesso varia tra le Classi di Azioni. Per le Azioni a distribuzione, le distribuzioni effettuate sono incluse nel calcolo della performance per determinare la relativa commissione. Lo swing pricing o altri adeguamenti volti ad attenuare gli effetti delle spese o dei volumi di transazione non sono inclusi nel calcolo della commissione di performance.

Per verificare se una Classe di Azioni applica una commissione di performance, quale modello utilizza, l'aliquota della commissione di performance e se si applica un limite di sovraperformance, consultare

Descrizioni dei Comparti

Periodo di calcolo La performance viene misurata nel corso dell'Esercizio Finanziario del Fondo. Il calcolo viene effettuato ogni Giorno di Valutazione, incide sul NAV ed è cumulato.

Se una commissione di performance è stata addebitata nel NAV alla fine dell'ultimo Giorno di Valutazione dell'esercizio, viene versata alla Società di Gestione, il periodo di calcolo si conclude, i punti di riferimento del NAV e del benchmark o dell'Hurdle Rate vengono ridefiniti e inizia un nuovo periodo di calcolo. Se non è stata addebitata alcuna commissione di performance, il periodo di calcolo viene prorogato per un altro Esercizio Finanziario. Queste proroghe proseguono fino a quando una commissione di performance risulta dovuta alla fine di un Esercizio Finanziario.

Se un Comparto o una Classe di Azioni introduce una commissione di performance o viene lanciato nel corso di un Esercizio Finanziario, il suo primo periodo di calcolo sarà dopo almeno 12 mesi dall'aggiunta della commissione di performance.

Modalità di calcolo della commissione di performance

Per calcolare le commissioni di performance vengono utilizzati i tre modelli descritti di seguito (si rimanda anche al primo grafico sotto "Calcolo Giornaliero della Commissione di Performance").

Modello Claw-back In ogni Giorno di Valutazione per un Comparto, la commissione è calcolata utilizzando la formula per il calcolo giornaliero della commissione di performance indicata in precedenza. Quando il risultato è positivo, la Classe di Azioni ha sovraperformato il suo benchmark per quel giorno e l'importo corrispondente viene sommato alla commissione di performance maturata. Quando il risultato è negativo, la Classe di Azioni non ha sovraperformato il suo standard di performance per quel giorno e l'importo corrispondente viene sottratto dall'eventuale commissione di performance maturata (fino a un minimo di zero). **Con il modello Claw-back la commissione di performance può essere di norma addebitata anche se la performance della Classe di Azioni è negativa, qualora il benchmark abbia subito una flessione superiore a quella del NAV.**

Modello High Water Mark Con questo modello le commissioni sono calcolate esattamente come con il modello Claw-back, salvo che oltre a sovraperformare il benchmark, il NAV di una Classe di azioni deve essere superiore al livello raggiunto l'ultima volta in cui è stata pagata una commissione di performance, o rispetto al lancio. Quando ciò non avviene, non viene maturata alcuna commissione di performance. Con il modello High Water Mark la commissione di performance non può essere addebitata se la performance della Classe di Azioni è negativa. Il modello High Water Mark viene utilizzato per i Comparti con un benchmark monetario.

Rettifica per le Classi di Azioni X Nei calcoli riportati sopra, alle Classi di Azioni X viene applicato un adeguamento dello 0,75% poiché i detentori di tali Azioni pagano una commissione di gestione separata anziché una commissione della Classe di Azioni. Senza questo adeguamento, gli investitori delle Classi di Azioni X pagherebbero una commissione di performance più elevata rispetto a quanto sia giustificato.

Limiti delle commissioni Alcune Classi di Azioni possono prevedere un limite di sovraperformance, che riduce l'importo altrimenti addebitato. Viene infatti stabilito un limite per la sovraperformance oltre il quale non matura più alcuna commissione di performance (ad esempio, il 2% al di sopra del Benchmark).

Fissazione La commissione di performance maturata viene fissata (ossia diventa esigibile dalla Società di Gestione e non è più influenzata dalla performance futura della Classe di Azioni) in una delle seguenti circostanze:

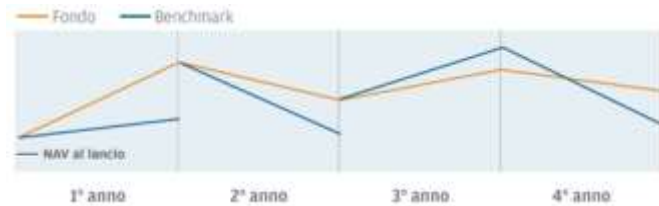
- l'ultimo Giorno di Valutazione dell'Esercizio Finanziario

- in caso di richieste di conversione o di rimborso di importo molto elevato (si applica solo a tali Azioni)
- quando un Comparto viene incorporato o liquidato.

COMMISSIONE DI PERFORMANCE - ESEMPI

Gli esempi sono forniti unicamente a scopo illustrativo e non riflettono la performance passata effettiva o potenziali risultati futuri.

Claw-back



1° anno La Classe di Azioni sovraperforma il benchmark. *La commissione di performance è dovuta; inizia un nuovo periodo di calcolo.*

2° anno La performance della Classe di Azioni è negativa, ma comunque superiore a quella del benchmark. *La commissione di performance è dovuta; inizia un nuovo periodo di calcolo.*

3° anno La Classe di Azioni sottoperforma il benchmark. *La commissione di performance non è dovuta; il periodo di calcolo viene prorogato per un altro Esercizio Finanziario.*

4° anno Dopo la sottoperformance, la Classe di Azioni torna a sovraperformare il benchmark. *La commissione di performance è dovuta; inizia un nuovo periodo di calcolo.*

Claw-back con limite di sovraperformance



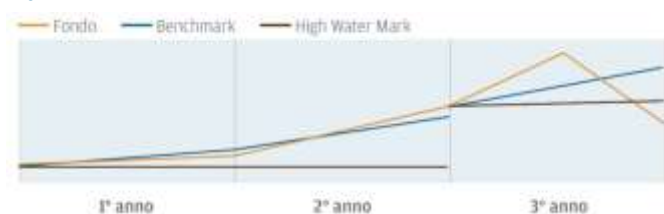
1° anno La Classe di Azioni sovraperforma il benchmark e il risultato conseguito è interamente inferiore al limite di sovraperformance. *La commissione di performance è interamente dovuta; inizia un nuovo periodo di calcolo.*

2° anno La Classe di Azioni sovraperforma il benchmark e supera il limite di sovraperformance. *La commissione di performance viene maturata, ma l'importo dovuto viene ridotto dal limite; inizia un nuovo periodo di calcolo.*

3° anno La Classe di Azioni sottoperforma il benchmark. *La commissione di performance non è dovuta; il periodo di calcolo viene prorogato per un altro Esercizio Finanziario.*

4° anno La performance della Classe di Azioni è negativa, ma dopo la sottoperformance la Classe di Azioni torna a sovraperformare il benchmark senza superare il limite di sovraperformance. *La commissione di performance è interamente dovuta; inizia un nuovo periodo di calcolo.*

High Water Mark



1° anno La Classe di Azioni supera l'High Water Mark (la performance assoluta è positiva), ma non sovraperforma il Benchmark. *La commissione di performance non è dovuta; il periodo di calcolo viene prorogato per un altro Esercizio Finanziario.*

2° anno Dopo la sottoperformance, la Classe di Azioni sovraperforma il Benchmark, rimanendo superiore all'High Water Mark. *La commissione di performance è dovuta; inizia un nuovo periodo di calcolo.*

3° anno La Classe di Azioni supera l'High Water Mark e il Benchmark per la prima metà dell'esercizio, ma sottoperforma entrambi prima della fine dell'anno. *La commissione di performance non è dovuta; il periodo di calcolo viene prorogato per un altro Esercizio Finanziario.*

High Water Mark con limite di sovraperformance

1° anno La Classe di Azioni supera l'High Water Mark (la performance assoluta è positiva), ma non sovraperforma il Benchmark. Il risultato conseguito è inferiore al limite di sovraperformance. *La commissione di performance non è dovuta; il periodo di calcolo viene prorogato per un altro Esercizio Finanziario.*

2° anno La Classe di Azioni supera l'high water mark e il benchmark. Il risultato conseguito è inferiore al limite di sovraperformance. *La commissione di performance è dovuta; inizia un nuovo periodo di calcolo.*

3° anno La Classe di Azioni supera l'high water mark e il benchmark. Il risultato conseguito è superiore al limite di sovraperformance. *La commissione di performance è dovuta sulla performance superiore all'high water mark e al benchmark, ma inferiore al limite di sovraperformance; inizia un nuovo periodo di calcolo.*

CONFRONTO CON UNA CLASSE DI AZIONI CHE NON APPLICA UNA COMMISSIONE DI PERFORMANCE

Alcuni Comparti offrono Classi di Azioni con commissioni di performance e Classi di Azioni senza commissioni di performance. Le Classi di Azioni che non prevedono alcuna commissione di performance hanno una commissione di gestione e consulenza annua più elevata. Il rendimento netto offerto dalle Classi di Azioni agli Azionisti varia e dipende dalla sovraperformance o sottoperformance della Classe. Le tabelle che seguono mostrano esempi del rendimento netto delle Classi di Azioni con e senza commissione di performance in scenari diversi.

Scenario di sovraperformance

La Classe di Azioni senza commissione di performance può generare un rendimento più elevato pur avendo commissioni annue più alte.

	Classe di Azioni con commissione di performance	Classe di Azioni senza commissione di performance
Rendimento della Classe di Azioni	7,00%	7,00%
Al netto della commissione di gestione e consulenza annua e degli oneri amministrativi e di esercizio	- 1,20%	- 1,40%
	= 5,80%	= 5,60%
Al netto del rendimento del benchmark	2,00%	N/D
Sovraperformance	= 3,80%	= 5,60%
Al netto della commissione di performance del 10%	0,38%	N/D
Rendimento netto	5,42%	5,60%

Scenario di sottoperformance

La Classe di Azioni con commissione di performance genera un rendimento più elevato rispetto a quella con commissioni annue più alte.

	Classe di Azioni con commissione di performance	Classe di Azioni senza commissione di performance
Rendimento della Classe di Azioni	1,50%	1,50%
Al netto della commissione di gestione e consulenza annua e degli oneri amministrativi e di esercizio	- 1,20%	- 1,40%
	= 0,30%	= 0,10%
Al netto del rendimento del benchmark*	2,00%	N/D
Sovraperformance	= 0,00%	= 0,10%
Al netto della commissione di performance del 10%	0,00%	N/D
Rendimento netto	0,30%	0,10%

*Viene sottratta solo la quota necessaria per portare il risultato a zero.

Regolamento UE sugli Indici di Riferimento Il Regolamento sugli Indici di Riferimento è entrato in vigore il 1° gennaio 2018. Pertanto, la Società di Gestione sta collaborando con gli amministratori interessati per confermare che gli indici di riferimento ("benchmark") utilizzati dai Comparti (i) per i quali è calcolata una Commissione di Performance ovvero (ii) nei casi in cui il Benchmark limiti tipicamente la discrezionalità del Gestore degli Investimenti, sia utilizzato come base per la costruzione del portafoglio o sia impiegato quale componente di una strategia ottimizzata sull'indice secondo quanto esposto nelle [Descrizioni dei Comparti](#), siano o saranno inclusi nel registro tenuto dall'ESMA ai sensi del Regolamento sugli Indici di Riferimento. S&P Dow Jones Indices LLC, che amministra gli indici S&P e Dow Jones, è iscritto nel registro dell'ESMA.

Tutti gli amministratori di benchmark interessati che non sono attualmente iscritti nel registro dell'ESMA forniranno indici di riferimento ai sensi delle disposizioni transitorie del Regolamento sugli Indici di Riferimento.

La Società di Gestione ha adottato procedure di selezione degli indici di riferimento che si applicano ai nuovi benchmark e nell'eventualità di cambiamenti significativi o cessata fornitura di un benchmark. Tali procedure comprendono una valutazione dell'idoneità del benchmark di un Comparto, la comunicazione delle proposte di modifica di un benchmark agli azionisti e l'approvazione da parte dei consigli e dei comitati di governance interni come di seguito descritto. La valutazione dell'idoneità di un nuovo benchmark si sofferma, tra l'altro, sulla performance passata, sull'asset allocation e sui titoli che lo compongono, che vengono messi a confronto, ove rilevante, con i dati equivalenti relativi alla performance del Comparto e del benchmark esistente. Un cambiamento di benchmark richiede una modifica del Prospetto ed è comunicato agli azionisti conformemente ai requisiti normativi vigenti. Il Consiglio è responsabile dell'approvazione di un cambiamento di benchmark laddove questo fa parte di una modifica dell'obiettivo d'investimento, del profilo di rischio o del calcolo delle Commissioni di Performance del Comparto pertinente; in tutti gli altri casi il cambiamento può essere approvato dalla Società di Gestione.

Investimento nei Comparti

EFFETTUARE UN INVESTIMENTO

Acquisto, Conversione, Rimborso e Trasferimento di Azioni

Le informazioni contenute in questa sezione sono destinate agli intermediari finanziari e agli investitori che svolgono operazioni direttamente con il Fondo. Gli Azionisti che investono tramite un consulente finanziario o un altro intermediario possono utilizzare queste informazioni, ma in generale si raccomanda loro di inviare tutte le richieste di negoziazione tramite il loro intermediario, salvo laddove abbiano motivo di agire altrimenti.

INFORMAZIONI APPLICABILI A TUTTE LE OPERAZIONI ECCETTO I TRASFERIMENTI

Classi di Azioni disponibili Le Classi di Azioni e i Comparti non sono tutti autorizzati alla vendita o disponibili in tutte le giurisdizioni. La totalità delle informazioni contenute in questo Prospetto riguardo la disponibilità delle Classi di Azioni è aggiornata alla data del Prospetto. Per informazioni più aggiornate sulle Classi di Azioni disponibili (inclusa la data di lancio iniziale), visitare il sito jpmorganassetmanagement.lu o richiedere un elenco gratuito presso la Società di Gestione.

Presentazione delle richieste Gli Azionisti possono presentare le richieste di acquisto, conversione o rimborso di Azioni in qualsiasi momento tramite fax, lettera o altri mezzi elettronici a discrezione della Società di Gestione a un rappresentante locale, a un Distributore o alla Società di Gestione. Le Azioni possono inoltre essere detenute e trasferite mediante piattaforme di compensazione elettronica approvate. Occorre sempre includere il numero di conto dell'Azionista, ove applicabile.

Quando presentano una richiesta di negoziazione, gli Azionisti devono includere tutte le informazioni necessarie sulla loro identità e le istruzioni riguardanti il Comparto, la Classe di Azioni, il conto, l'importo, il tipo di operazione (acquisto, rimborso o conversione) e la valuta di regolamento. Gli Azionisti possono quantificare la richiesta indicando il numero di Azioni (comprese le frazioni di Azioni fino alla terza cifra decimale) o un importo in valuta. Tutte le richieste sono evase nell'ordine in cui sono state ricevute. Le Azioni vengono acquistate al Prezzo di Offerta e rimborsate al Prezzo di Domanda della Classe di Azioni pertinente.

Eventuali richieste incomplete o ambigue vengono di norma posticipate o respinte. Né il Fondo né la Società di Gestione possono essere ritenuti responsabili di perdite o di opportunità mancate in seguito a richieste ambigue.

Di norma, le richieste presentate dagli Azionisti non possono essere revocate. Se la domanda scritta di revoca viene ricevuta entro le ore 14:30 CET del giorno in cui la richiesta dovrebbe essere evasa, di norma viene approvata, ma non vi è alcun obbligo in tal senso. Se la domanda scritta di revoca viene ricevuta in un periodo di sospensione della negoziazione di Azioni, la richiesta viene annullata.

Orari limite Salvo diversa indicazione in [Descrizioni dei Comparti](#), le richieste vengono evase il Giorno di Valutazione in cui sono state ricevute, purché pervengano entro le ore 14:30 CET di tale Giorno di Valutazione. Le richieste ricevute e accettate dopo tale orario vengono evase il Giorno di Valutazione successivo. Non si accettano date e orari di elaborazione o istruzioni non conformi alle condizioni esposte nel presente Prospetto. Una lettera di conferma viene di norma inviata il giorno lavorativo successivo all'elaborazione della richiesta.

Il Fondo utilizza un modello basato sul Prezzo a Termine; pertanto il prezzo per Azione in base al quale ogni operazione viene effettuata non può essere

noto al momento della presentazione della richiesta di negoziazione.

Valute Di norma, il Fondo accetta ed effettua i pagamenti nella Valuta della Classe di Azioni. I pagamenti possono inoltre essere accettati ed effettuati nelle principali valute liberamente convertibili. Ciò comporta la conversione valutaria, che viene effettuata tramite un fornitore esterno e comprende tutti i costi applicabili. I tassi di cambio possono variare, talvolta in misura significativa, nel corso di un giorno di negoziazione e nell'arco di periodi più lunghi. Per operazioni diverse possono essere utilizzati tassi di cambio differenti, in funzione dei prezzi di mercato e delle dimensioni della transazione.

La conversione valutaria potrebbe ritardare la ricezione dei proventi del rimborso spettanti a un Azionista. Per ulteriori informazioni sui tassi di cambio, contattare la Società di Gestione.

Spese e costi Gli Azionisti sono responsabili di tutte le spese connesse con i loro acquisti, rimborsi e conversioni di Azioni, come indicato in [Descrizioni dei Comparti](#).

Gli Azionisti sono inoltre tenuti a pagare eventuali commissioni bancarie, imposte e ogni altra commissione o spesa sostenuta dagli investitori in relazione alle richieste di negoziazione.

Regolamento Salvo diversa indicazione in [Descrizioni dei Comparti](#), di norma la data di regolamento contrattuale per le operazioni di sottoscrizione, rimborso e conversione è tre giorni lavorativi in Lussemburgo dopo la presentazione della relativa richiesta (la "Data di Regolamento"). Tale termine può essere esteso fino a cinque giorni lavorativi in Lussemburgo per le richieste presentate tramite taluni agenti approvati dalla Società di Gestione, come JPMorgan Funds (Asia) Limited a Hong Kong. Se le banche o i sistemi di regolamento interbancario nel paese della valuta di regolamento o della Valuta della Classe di Azioni sono chiusi o non operativi alla data di regolamento, il regolamento viene rinviato fino al successivo giorno di apertura e operatività. Qualsiasi giorno che non sia un Giorno di Valutazione e che cada nel periodo di regolamento sarà escluso al momento di determinare la Data di Regolamento.

In ogni caso, le date di regolamento contrattuali sono confermate nella lettera di conferma.

ACQUISTO DI AZIONI Consultare anche la precedente sezione [Informazioni Applicabili a Tutte le Operazioni Eccetto i Trasferimenti](#)

Per effettuare una sottoscrizione iniziale, occorre procurarsi e compilare il modulo di sottoscrizione, disponibile sul sito internet

jpmorganassetmanagement.com oppure presso la Società di Gestione. È necessario presentare il modulo di sottoscrizione compilato e tutta la documentazione richiesta per l'apertura del conto, tra cui le informazioni fiscali e antiriciclaggio menzionate nel modulo stesso. Si raccomanda inoltre agli investitori di consultare i Termini e le Condizioni applicabili all'acquisto di Azioni, reperibili presso la Società di Gestione.

Di norma, le Azioni vengono emesse dopo l'accettazione di una richiesta di sottoscrizione a condizione che il pagamento sia stato ricevuto dall'investitore entro la Data di Regolamento (come definita nel precedente paragrafo "Regolamento"). Fino alla ricezione del pagamento delle Azioni da parte dell'investitore, queste rimangono in pegno a favore del Fondo. Nel corso di tale periodo, i diritti di voto e il diritto alla distribuzione dei dividendi sono sospesi e l'investitore non può convertire né trasferire le Azioni.

Se il pagamento dell'intero importo delle Azioni da parte dell'investitore non perviene entro la Data di Regolamento, o se prima di tale data il Fondo o la Società di Gestione hanno motivo di credere che il pagamento integrale e

tempestivo non avrà luogo, le Azioni possono essere annullate (rimborsate) senza preavviso a spese dell'investitore.

L'eventuale avanzo netto rimasto dopo tale annullamento, dedotti i costi sostenuti, viene accreditato al Fondo. L'eventuale ammanco rimasto dopo tale annullamento, compresi i costi e le perdite sugli investimenti, deve essere corrisposto dall'investitore al Fondo su richiesta scritta di quest'ultimo. Il Fondo o la Società di Gestione, in qualunque momento e a loro assoluta discrezione, possono altresì far valere i diritti del Fondo relativamente alle Azioni in pegno, intraprendere un'azione nei confronti dell'investitore oppure dedurre eventuali perdite o costi sostenuti dal Fondo o dalla Società di Gestione da altri investimenti in essere dell'investitore nel Fondo. In tutti i casi, qualsiasi somma restituibile all'investitore verrà trattenuta dalla Società di Gestione, senza pagamento di interessi, in attesa della ricevuta della rimessa.

Laddove i proventi del rimborso e qualsivoglia altro importo effettivamente recuperato dall'investitore risultino inferiori al prezzo di sottoscrizione, la differenza è a carico del Fondo.

CONVERSIONE DI AZIONI Consultare anche la precedente sezione [Informazioni Applicabili a Tutte le Operazioni Eccetto i Trasferimenti](#)

Fatta eccezione per le Azioni T, le Azioni F e JPMorgan Funds - Multi-Manager Alternatives Fund, gli Azionisti possono convertire le proprie Azioni di qualsiasi Comparto e Classe di Azioni in Azioni di un'altra Classe di Azioni dello stesso Comparto o di un altro Comparto del Fondo o di JPMorgan Investment Funds, alle seguenti condizioni:

- gli Azionisti devono soddisfare tutti i requisiti di idoneità per la Classe di Azioni nella quale richiedono la conversione
- qualsiasi conversione deve soddisfare l'importo minimo di sottoscrizione della Classe di Azioni di destinazione; in caso contrario, di norma la richiesta viene respinta
- in caso di conversione parziale, l'investimento rimanente nella classe di partenza deve essere almeno pari all'importo minimo di sottoscrizione; in caso contrario, la richiesta può essere evasa come conversione totale
- la conversione non deve violare i limiti applicabili a entrambi i Comparti coinvolti (come indicato nel presente Prospetto in [Descrizioni dei Comparti](#) e, se del caso, nel prospetto di JPMorgan Investment Funds)

Le conversioni verso o da JPMorgan Funds - Multi-Manager Alternatives Fund non sono consentite.

Fatta eccezione per JPMorgan Funds - India Fund, gli Azionisti ricevono il Prezzo di Domanda per le Azioni convertite e pagano il NAV per le nuove Azioni, al netto delle commissioni di conversione eventualmente applicabili; entrambi i prezzi sono quelli vigenti nel Giorno di Valutazione in cui viene effettuata la conversione. Le conversioni sono evase solo in un giorno che sia un Giorno di Valutazione per entrambi i Comparti coinvolti, il che può comportare un ritardo.

Per le conversioni in uscita da JPMorgan Funds - India Fund, gli Azionisti ricevono il Prezzo di Domanda per le Azioni convertite il Giorno di Valutazione in cui viene effettuata la conversione; tuttavia, l'acquisto di Azioni del nuovo Comparto può essere ritardato fino al ricevimento dei proventi del rimborso (fermo restando il limite di 15 giorni lavorativi lussemburghesi per il pagamento dei proventi dei rimborsi di JPMorgan Funds - India Fund, come indicato di seguito).

Quando gli Azionisti effettuano una conversione in una Classe di Azioni che prevede una commissione di entrata più elevata, può essere loro addebitata la differenza tra le due commissioni iniziali, in aggiunta alle commissioni di conversione eventualmente applicabili.

Gli Azionisti entrano in possesso delle Azioni del nuovo Comparto quando i proventi delle Azioni sono stati versati dal Comparto di partenza, ma non prima di tre Giorni di Valutazione dall'arrivo della richiesta dell'operazione. Per quanto riguarda le Azioni T, gli Azionisti possono convertirle in Azioni T

di un altro Comparto; per quanto riguarda le Azioni F, gli Azionisti possono convertirle in Azioni F di un altro Comparto. L'importo della CDSC eventualmente dovuto in riferimento alle Azioni oggetto della conversione non viene prelevato; la situazione in termini di CDSC del Comparto di partenza viene infatti trasferita al nuovo Comparto. La conversione tra Azioni T e altre Azioni (in entrambe le direzioni) e la conversione tra Azioni F e altre Azioni (in entrambe le direzioni) sono possibili solo con l'autorizzazione della Società di Gestione.

RIMBORSO DI AZIONI Consultare anche la precedente sezione [Informazioni Applicabili a Tutte le Operazioni Eccetto i Trasferimenti](#)

I pagamenti dei proventi, al netto delle commissioni di rimborso o della CDSC eventualmente applicabili, sono di norma versati nella Valuta della Classe di Azioni entro tre giorni lavorativi in Lussemburgo dopo il Giorno di Valutazione in cui l'operazione è stata eseguita. Alcuni Comparti prevedono periodi di pagamento più lunghi, come indicato in [Descrizioni dei Comparti](#). Tutti i periodi di pagamento possono essere estesi per effetto di fine settimana, di giorni in cui le valute non sono negoziate e di qualsiasi altro giorno che non sia un Giorno di Valutazione per un Comparto. In circostanze eccezionali potrebbe non essere possibile versare puntualmente i proventi, ma in ogni caso il pagamento viene inviato non appena ragionevolmente possibile, e mai dopo più di 10 giorni lavorativi in Lussemburgo (o di 15 giorni lavorativi in Lussemburgo nel caso di JPMorgan Funds - India Fund).

I proventi del rimborso vengono pagati solo agli Azionisti iscritti nel registro degli Azionisti, e unicamente secondo le coordinate bancarie indicate nel conto di ciascun Azionista. Il Fondo non versa interessi sui proventi del rimborso, indipendentemente dai tempi di pagamento.

Occorre tenere presente che i proventi del rimborso non vengono pagati fintanto che la Società di Gestione non avrà ricevuto ed elaborato una richiesta originale e tutta la documentazione sull'investitore che essa considera necessaria. Non vengono versati i proventi del rimborso di Azioni per la cui sottoscrizione non sia pervenuto l'intero pagamento. Eventuali ritardi associati a tali misure di verifica non rinviando l'elaborazione della richiesta di rimborso di un Azionista, ma incidono sui tempi di versamento dei proventi. Né la Società di Gestione né il Fondo possono essere ritenuti responsabili dei ritardi nell'esecuzione o del rifiuto di eseguire le istruzioni di rimborso in tali circostanze.

La Società di Gestione ha facoltà di posticipare i rimborsi o le conversioni o di procedere al rimborso forzoso di Azioni in talune circostanze - per maggiori informazioni, si veda [Diritti del Fondo Relativi alle Azioni](#).

TRASFERIMENTO DI AZIONI

Gli Azionisti possono trasferire la proprietà delle Azioni a un altro investitore presentando una richiesta di trasferimento adeguata al relativo Distributore, all'agente di vendita o alla Società di Gestione. Di norma, per l'esecuzione di tali istruzioni è necessaria solo la firma dell'Azionista. Prima di richiedere un trasferimento, si raccomanda agli Azionisti di rivolgersi al proprio Distributore, all'agente di vendita o alla Società di Gestione per assicurarsi di possedere la documentazione necessaria e debitamente compilata.

I trasferimenti e gli investitori destinatari sono soggetti a tutti i requisiti di idoneità e ai limiti di partecipazione applicabili, compresi quelli riguardanti gli investitori esclusi. Il Fondo può respingere la richiesta se non sono soddisfatti tutti i requisiti necessari.

Doveri dell'Azionista

Conoscere e rispettare tutte le leggi e i regolamenti applicabili. Come menzionato all'inizio del presente Prospetto, ciascun Azionista deve avvalersi di una consulenza professionale adeguata (in materia fiscale, legale e d'investimento) ed è tenuto a individuare, comprendere e rispettare tutte le leggi, i regolamenti e le altre restrizioni applicabili ai suoi investimenti nel Fondo.

Informarci di cambiamenti delle informazioni. Gli Azionisti devono informare tempestivamente la Società di Gestione di qualsiasi cambiamento relativo ai dati personali o bancari. Il Fondo richiede una prova adeguata dell'autenticità di qualsiasi richiesta di modifica delle informazioni in archivio, tra cui gli estremi del conto bancario, relative all'investimento di un Azionista.

Informarci di cambiamenti della propria situazione che potrebbero incidere sull'idoneità a detenere Azioni. Gli Azionisti devono altresì informare tempestivamente la Società di Gestione del cambiamento o del manifestarsi di eventuali circostanze che possano rendere un Azionista non idoneo a detenere Azioni, comportare la violazione da parte di un Azionista delle leggi o dei regolamenti applicabili in Lussemburgo o in un'altra giurisdizione applicabile o rappresentare un rischio di perdita, costi o altri oneri (finanziari o di altra natura) per il Comparto, altri Azionisti, soggetti od organismi associati alla gestione e all'operatività del Comparto.

Riservatezza dei Dati Personali e delle Informazioni Confidenziali

Gli investitori potenziali e gli Azionisti devono fornire informazioni personali e/o confidenziali per scopi diversi, quali l'elaborazione delle richieste, la fornitura di servizi agli Azionisti e il rispetto delle leggi e dei regolamenti applicabili. La Politica sulla Privacy è concepita per ottemperare a tutte le leggi e i regolamenti applicabili (sia lussemburghesi che di altre giurisdizioni).

Gli investitori potenziali e gli Azionisti convengono che la Società di Gestione o JPMorgan Chase & Co. può utilizzare tali informazioni come segue:

- raccogliere, archiviare, modificare, trattare e usare le informazioni in forma fisica o elettronica (incluse le registrazioni di chiamate telefoniche a o di investitori o loro rappresentanti)
- consentirne l'utilizzo ad agenti, delegati e talune altre terze parti in paesi in cui il Fondo, la Società di Gestione o JPMorgan Chase & Co. svolgono la loro attività o hanno fornitori di servizi; queste terze parti possono essere o meno entità JPMorgan e alcune possono avere sede in paesi (compresi i mercati emergenti) con standard di protezione dei dati e tutele giuridiche meno efficaci rispetto a quelli vigenti nella UE in materia di archiviazione, modifica e trattamento di tali informazioni. In tale contesto, i dati degli investitori possono essere condivisi con l'agente o gli agenti amministrativi centrali a cui la Società di Gestione ha esternalizzato l'erogazione di alcuni servizi di trasferimento. A loro volta, tali agenti possono esternalizzare talune funzioni, quali la registrazione dei dati statici degli investitori, i collocamenti degli ordini e le informazioni di pagamento. Tale esternalizzazione comporta il trasferimento dei dati relativi agli investitori interessati, come il nome e l'indirizzo e le operazioni di negoziazione (ad es. sottoscrizioni, rimborsi e conversioni) dagli agenti alle rispettive affiliate e/o ai rispettivi subappaltatori. Questi agenti e le entità cui esternalizzano alcuni servizi possono avere sede in qualsiasi paese e regione del mondo, tra cui EMEA, Stati Uniti, Canada, India, Malaysia e Hong Kong.
- condividerle come disposto dalla legge o dai regolamenti applicabili (lussemburghesi o esteri).

Nelle comunicazioni telefoniche, finalizzate o meno a impartire istruzioni d'investimento, si considera che i potenziali investitori e gli Azionisti abbiano acconsentito alla registrazione, al monitoraggio e all'archiviazione delle loro telefonate con la Società di Gestione o i suoi delegati e al loro utilizzo da parte della Società di Gestione o di JPMorgan Chase & Co. per qualsiasi scopo consentito, inclusi i procedimenti giudiziari.

Il Fondo adotta misure ragionevoli per assicurare l'accuratezza e la riservatezza dei dati personali e/o delle informazioni confidenziali e non le utilizza o divulga oltre quanto descritto nel presente Prospetto e nella Politica sulla Privacy senza il consenso dell'investitore potenziale o

dell'Azionista. Al contempo, il Fondo, la Società di Gestione e le entità JPMorgan non possono essere ritenuti responsabili della condivisione di informazioni personali e/o confidenziali con terzi, salvo in caso di negligenza del Fondo, della Società di Gestione, di un'entità JPMorgan o di uno dei loro dipendenti o funzionari. Dette informazioni sono conservate solo per la durata prevista dalle leggi applicabili.

Ai sensi della normativa applicabile, gli investitori possono godere di taluni diritti in relazione ai propri dati personali, compreso il diritto di accedere a e di correggere i dati archiviati concernenti la loro persona e hanno altresì facoltà, in determinate circostanze, di opporsi al trattamento di detti dati personali.

La Politica sulla Privacy è consultabile all'indirizzo jpmorgan.com/emea-privacy-policy. Inoltre, è possibile richiedere copie cartacee alla Società di Gestione

Misure di Protezione degli Azionisti e Prevenzione delle Attività Criminali e Terroristiche

Per ottemperare alle leggi lussemburghesi volte a prevenire attività criminali e terroristiche, tra cui il riciclaggio di denaro, gli investitori devono fornire taluni documenti per il conto.

IDENTIFICAZIONE DEI CLIENTI

Prima di essere approvato per l'apertura di un conto, ogni investitore deve fornire almeno la seguente identificazione:

- Persone fisiche Una copia di una carta d'identità o di un passaporto debitamente certificata da un'autorità pubblica (come un notaio, un ufficiale di polizia o un ambasciatore) nel suo paese di residenza.
- Persone giuridiche e altre entità Una copia certificata dei documenti costitutivi dell'entità, il bilancio pubblicato o un altro documento legale ufficiale. Inoltre, per i proprietari dell'entità o altri beneficiari economici, l'identificazione descritta sopra per le persone fisiche.

Di norma, agli Azionisti viene chiesto di fornire ulteriori documenti (prima di aprire un conto o in qualsiasi momento successivo) e l'elaborazione delle loro richieste di negoziazione può subire ritardi se tale materiale non perviene tempestivamente o non è considerato adeguato.

PRATICHE DI EXCESSIVE TRADING E MARKET TIMING

L'acquisto e il rimborso di Azioni per conseguire profitti a breve termine possono turbare la gestione del portafoglio e far aumentare le spese dei Comparti, a scapito degli altri Azionisti. Il Fondo non consente deliberatamente alcuna pratica di market timing e adotta varie misure per tutelare gli interessi degli Azionisti, tra cui il rifiuto, la sospensione o l'annullamento di richieste che a suo parere rappresentano operazioni di excessive trading o che si ritiene possano essere collegate a un investitore o a un modello di negoziazione associato al market timing. Il Fondo ha il diritto di rimborsare d'ufficio l'investimento di un Azionista, a spese e a rischio esclusivi di tale Azionista, se quest'ultimo sembra aver adottato pratiche di excessive trading con un effetto deleterio per il Fondo o per gli altri Azionisti.

Emissione e Proprietà delle Azioni e Diritti dell'Azionista

EMISSIONE E PROPRIETÀ

Azioni nominative Le Azioni vengono emesse unicamente in forma nominativa e ciò significa che il nome dell'Azionista viene annotato nel registro degli Azionisti del Fondo. Le Azioni sono liberamente trasferibili e possono essere altresì detenute e trasferite mediante piattaforme di

compensazione elettronica approvate. Le frazioni di Azioni sono arrotondate (per eccesso) fino alla terza cifra decimale.

Investimento tramite un agente di vendita o un Distributore oppure direttamente presso il Fondo. Quando le Azioni vengono acquistate tramite un organismo che le detiene a proprio nome (conto intestato a un nominée), legalmente tale organismo ha il diritto di esercitare i diritti associati a tali Azioni, come i diritti di voto. L'organismo tiene un proprio registro e fornisce periodicamente al titolare effettivo informazioni riguardanti le Azioni dei Comparti che detiene per suo conto.

Salvo laddove ciò sia vietato dalle leggi applicabili nella giurisdizione di un beneficiario effettivo, quest'ultimo può investire direttamente presso il Fondo o tramite un intermediario che non utilizza conti intestati a un nominée. Così facendo, può conservare tutti i diritti che gli spettano come Azionista. Ove consentito, un beneficiario effettivo può rivendicare la titolarità diretta delle Azioni detenute a suo nome in un conto intestato a un nominée. Tuttavia, in alcune giurisdizioni, un conto intestato a un nominée è l'unica soluzione disponibile e un beneficiario effettivo non ha il diritto di rivendicare la proprietà diretta presso il nominée.

DIRITTI DELL'AZIONISTA

Diritti di voto. Ogni Azione dà diritto a un voto in tutte le questioni trattate nel corso di un'assemblea generale degli Azionisti e di qualsiasi riunione del relativo Comparto. Vengono emesse frazioni di Azioni fino a un millesimo di Azione (tre cifre decimali). Le frazioni di Azioni non conferiscono diritti di voto.

Diritti del Fondo Relativi alle Azioni

A loro esclusiva discrezione, il Fondo e la Società di Gestione si riservano il diritto di procedere come segue in qualsiasi momento:

Diritti relativi alle Azioni e alle richieste di negoziazione

- Accettare richieste di conversione di Azioni in Classi di Azioni identiche, salvo per la presenza di commissioni inferiori quando la partecipazione di un Azionista rispetta l'importo minimo di sottoscrizione per la classe con commissioni inferiori.
- Rinviare o respingere richieste di acquisto di Azioni, in toto o in parte, per una sottoscrizione iniziale o successiva e per qualsivoglia motivo. In particolare, ciò si applica alle richieste di chiunque sia un Soggetto Statunitense. Le richieste di acquisto di Azioni riservate a Controparti Qualificate, Ulteriori Investitori o Investitori Istituzionali possono essere rinviate fintanto che la Società di Gestione non avrà accertato che l'investitore rientra in una di tali categorie. Né il Fondo né la Società di Gestione possono essere ritenuti responsabili di profitti o perdite associati a richieste rinviate o respinte.
- Accettare titoli come pagamento per le Azioni o effettuare pagamenti di rimborsi sotto forma di titoli (conferimento o rimborso in natura). Gli Azionisti che desiderano richiedere un acquisto o un rimborso in natura devono ottenere l'approvazione anticipata della Società di Gestione. Gli Azionisti devono sostenere tutti i costi associati alla sottoscrizione o al rimborso in natura (commissioni di intermediazione, relazione obbligatoria della società di revisione ecc.).
Se un Azionista riceve l'approvazione per un rimborso in natura, il Fondo si adopera per offrirgli una selezione di titoli che rispecchia fedelmente o appieno la composizione complessiva del portafoglio del Comparto al momento dell'esecuzione della transazione. Il valore del rimborso in natura sarà certificato da una relazione redatta da una società di revisione contabile.
La Società di Gestione può inoltre richiedere che un Azionista accetti un rimborso in natura. In questo caso il Fondo si fa carico dei costi connessi e gli Azionisti sono liberi di respingere la richiesta.
- Offrire orari limite diversi a taluni investitori, come quelli con fusi orari

differenti, purché l'orario limite sia sempre antecedente il momento in cui viene calcolato il NAV applicabile e la richiesta del cliente sottostante sia stata ricevuta dal Distributore prima dell'orario limite del Comparto.

Diritti relativi alla sospensione delle negoziazioni

Sospendere temporaneamente o rinviare il calcolo dei NAV o le operazioni in un Comparto e/o Classe di Azioni se si verifica una delle circostanze seguenti:

- qualora una borsa o un mercato su cui viene negoziata una parte sostanziale degli investimenti del Fondo sia chiusa/o per motivi diversi da una festività, o qualora le transazioni in detta borsa o in detto mercato siano limitate o sospese
- qualora, a giudizio degli Amministratori, il trasferimento di fondi associato alla realizzazione, all'acquisizione o allo smobilizzo di investimenti, ovvero i pagamenti dovuti a fronte della vendita di tali investimenti non possano essere effettuati dal Fondo a prezzi o tassi di cambio normali o senza grave pregiudizio per gli interessi degli Azionisti o del Fondo
- qualora si verifichi un'interruzione nei sistemi di comunicazione normalmente utilizzati per la determinazione del valore delle attività del Fondo, ovvero non sia possibile, per qualsiasi motivo, determinare in modo accurato e tempestivo il prezzo o il valore di qualsiasi attività del Fondo
- qualora il Fondo, il Comparto o una Classe di Azioni siano o possano essere messi in liquidazione nel giorno in cui viene convocata l'assemblea degli Azionisti per deliberare la liquidazione del Fondo, del Comparto o di una Classe di Azioni, o successivamente a tale data
- in presenza di qualsiasi situazione che, a giudizio del Consiglio, costituisce un'emergenza tale da impedire lo smobilizzo o la valutazione degli investimenti dei Comparti interessati da parte della Società di Gestione
- qualora il Consiglio abbia stabilito che sia intervenuto un mutamento sostanziale nella valutazione di una quota significativa degli investimenti del Fondo imputabili ad un determinato Comparto e il Consiglio abbia deciso, al fine di salvaguardare gli interessi degli Azionisti e del Fondo, di rinviare la preparazione o l'utilizzo di una valutazione ovvero di effettuare una successiva valutazione
- qualora non sia possibile determinare con esattezza il NAV di una qualsiasi controllata del Fondo
- nel caso di una fusione, qualora il Consiglio ritenga ciò giustificato ai fini della protezione degli Azionisti
- in qualsiasi altra circostanza nella quale, a causa della mancata sospensione, il Fondo o i suoi Azionisti potrebbero incorrere in oneri di natura fiscale o inconvenienti di carattere pecuniario o altri eventi pregiudizievoli che diversamente né il Comparto né i suoi Azionisti avrebbero subito.

L'eventuale sospensione si applica a tutti i tipi di operazioni in Azioni (eccetto i trasferimenti) e si applica a livello di Comparto o Classe di Azioni a seconda dei casi.

In relazione alle sospensioni, il Fondo respinge le richieste di acquisto, conversione o rimborso di Azioni nei periodi in cui il Consiglio ha sospeso il calcolo del NAV. In questi periodi, gli Azionisti possono revocare le loro richieste. Le richieste che non vengono revocate saranno evase nel primo Giorno di Valutazione successivo alla fine della sospensione.

Gli Azionisti verranno informati di qualunque sospensione o rinvio con le modalità appropriate.

Limitare il numero di Azioni di un Comparto rimborsate in uno stesso Giorno di Valutazione. In qualsiasi Giorno di Valutazione, la Società di Gestione non è obbligata a elaborare le richieste di rimborso e di conversione nella loro interezza se il deflusso netto complessivo da un Comparto supera il 10% del suo patrimonio netto complessivo. La Società di

Gestione può decidere che le richieste di rimborso e conversione superiori al 10% vengano rimandate al Giorno di Valutazione successivo. Tutte le richieste di rimborso e di conversione la cui elaborazione è stata in questi casi rinviata, totalmente o parzialmente, vengono evase seguendo l'ordine del Giorno di Valutazione in cui sono state accettate per il rimborso, salvo eventuali sospensioni delle richieste di negoziazione o ulteriore imposizione del limite giornaliero del 10%.

Diritti relativi ai conti e alla proprietà

Chiusura (o riapertura) di un Comparto o di una Classe di Azioni a ulteriori investimenti, da parte di nuovi investitori o di tutti gli investitori, per un periodo indeterminato senza preavviso, purché ciò sia in linea con gli interessi degli Azionisti. Ciò si verificherebbe qualora il Comparto assumesse una dimensione tale da raggiungere la capacità di mercato e/o la capacità del Gestore degli Investimenti, e qualora l'accettazione di ulteriori afflussi rischiasse di arrecare pregiudizio alla performance del Comparto. Una volta chiusi, un Comparto o una Classe di Azioni non saranno riaperti finché, a giudizio della Società di Gestione, non siano venute meno le circostanze che avevano imposto la chiusura. Per informazioni sullo stato dei Comparti e delle Classi di Azioni, visitare jpmorganassetmanagement.com.

Rimborso di tutte le Azioni al ricevimento di una richiesta di rimborso che farebbe scendere una partecipazione sotto il livello minimo previsto. Agli Azionisti viene dato un preavviso di un mese per incrementare

la loro partecipazione oltre l'importo minimo. Un'eventuale diminuzione sotto l'importo minimo di partecipazione dovuta alla performance del Comparto non causa la chiusura di un conto.

Rimborso d'ufficio delle Azioni di un Azionista e versamento dei proventi a quest'ultimo, o conversione della partecipazione di un Azionista in un'altra Classe di Azioni, se l'Azionista sembra non essere idoneo a detenere le Azioni in conformità con lo Statuto. Ciò si applica agli investitori che, investendo singolarmente o collettivamente con altri, sembrano: (i) essere Soggetti Statunitensi, (ii) detenere Azioni in violazione di leggi, regolamenti o disposizioni di altri paesi o autorità governative, (iii) detenere Azioni senza soddisfare i requisiti richiesti per la Classe di Azioni di appartenenza (incluso il rispetto dell'importo minimo di partecipazione), (iv) aver superato eventuali limitazioni applicabili al loro investimento o (v) assoggettare, con la loro partecipazione, il Fondo (compresi i suoi Azionisti) o i suoi delegati a obblighi fiscali o a sanzioni, ammende, oneri o altri svantaggi (di natura pecuniaria, amministrativa od operativa) ai quali il Fondo (compresi i suoi Azionisti) o i suoi delegati non sarebbero stati altrimenti assoggettati o che possono ledere in altro modo gli interessi del Fondo (compresi i suoi Azionisti). Il Fondo non risponde di profitti o perdite associati a tali azioni.

Il Consiglio o la Società di Gestione esige dagli intermediari il rimborso forzoso di Azioni detenute da un Soggetto Statunitense.

Regime Fiscale

Il presente compendio non intende essere una descrizione esaustiva di tutte le leggi fiscali lussemburghesi e delle considerazioni sulla fiscalità del Lussemburgo potenzialmente rilevanti ai fini della decisione di investire, possedere, detenere o cedere Azioni, e non va inteso quale consulenza fiscale indirizzata a un investitore o a un investitore potenziale in particolare.

Regime fiscale applicabile al Fondo e ai suoi investimenti

- **Tassazione del Fondo** Il Fondo non è soggetto ad alcuna imposta sui redditi, sugli utili o sulle plusvalenze in Lussemburgo. Il Fondo è soggetto a una tassa di sottoscrizione ("taxe d'abonnement"). Per informazioni dettagliate sugli importi addebitati a ciascuna Classe di Azioni, consultare Costi Diretti in Commissioni e spese prelevate dalla Classe di Azioni in un anno ("Commissioni annuali").
- **Tassazione del reddito e delle plusvalenze** Il reddito da interessi, da dividendi e da plusvalenze ricevuto dal Fondo in relazione ad alcuni titoli e depositi di liquidità, inclusi taluni derivati, può essere soggetto a ritenute alla fonte non recuperabili secondo aliquote variabili nei paesi d'origine. Il Fondo può altresì essere soggetto a imposte sulle plusvalenze realizzate o non realizzate nei paesi d'origine. La Società di Gestione si riserva il diritto di effettuare un accantonamento adeguato per le imposte sulle plusvalenze, e ciò inciderà sulla valutazione del Comparto stesso. Considerata l'incertezza circa l'eventualità e le modalità di tassazione di talune plusvalenze, ogni eventuale accantonamento effettuato dalla Società di Gestione potrebbe risultare eccessivo o inadeguato a onorare gli obblighi fiscali definitivi imposti sulle plusvalenze.
- **Tassazione delle attività investite tramite intermediari finanziari belgi** Il Fondo è soggetto a un'imposta annua dello 0,0925% sul valore delle Azioni del Fondo collocate mediante intermediari finanziari belgi. Questa imposta è compresa nella voce Commissioni e spese prelevate dalla Classe di Azioni in un anno (Commissioni Annuali) dei Comparti interessati. Detta imposta è dovuta al Regno del Belgio fintanto che il Fondo è registrato per la distribuzione al pubblico in tale paese.
- **Tassazione delle operazioni finanziarie in Brasile** I Comparti che investono in Brasile sono soggetti all'Imposta sulle Operazioni Finanziarie (IOF) applicabile agli investimenti e disinvestimenti in valuta estera, secondo quanto descritto in un Decreto presidenziale brasiliano in vigore, come di volta in volta modificato. Il governo brasiliano può modificare l'aliquota applicabile in qualsiasi momento e senza preavviso. L'applicazione dell'IOF può ridurre il NAV.
- **Tassazione delle attività cinesi** La Legge sull'imposta sul reddito delle imprese (EITL) della PRC prevede l'applicazione di un'imposta sul reddito delle imprese (EIT) del 20% sul reddito generato nella PRC da società estere senza una stabile organizzazione in Cina. L'aliquota è ridotta al 10% per fonti di reddito quali profitti, dividendi e interessi. I Comparti che investono in titoli della PRC possono essere soggetti a ritenuta alla fonte a fini EIT e ad altre imposte applicate nella PRC, tra cui: - I dividendi e gli interessi pagati dalle società della PRC sono soggetti all'aliquota del 10%. Spetta al sostituto d'imposta in Cina detrarre l'imposta al momento del pagamento. Per gli interessi e i dividendi di fonte PRC viene effettuato un accantonamento totale per imposte del 10% laddove il sostituto d'imposta non le abbia ancora trattenute. Gli interessi maturati sui titoli di Stato sono esenti da EIT laddove gli interessi maturati da investitori istituzionali esteri su obbligazioni negoziate sul mercato obbligazionario locale della PRC godono di un'esenzione temporanea da EIT per il periodo compreso tra il 7 novembre 2018 e il 31 dicembre 2025. - A norma dell'EITL, le plusvalenze derivanti dalla cessione di titoli della PRC sarebbero di norma

soggette a una EIT del 10%. Tuttavia, attualmente le plusvalenze sulla cessione di Azioni Cina di Classe A negoziate tramite i Programmi China-Hong Kong Stock Connect o Qualified Foreign Institutional Investors (Investitori Istituzionali Esteri Qualificati) / Renminbi Qualified Institutional Investors (Investitori Istituzionali Esteri Qualificati in Renminbi) godono di esenzioni temporanee dall'EIT. In genere, non vi è alcun meccanismo di ritenuta alla fonte per la EIT sulle plusvalenze derivanti da titoli della PRC. Per talune plusvalenze sulla cessione di titoli della PRC attualmente non esenti da EIT viene effettuato un accantonamento totale per imposte nella PRC del 10%. Le plusvalenze generate dagli investitori esteri sulle cessioni di titoli di debito della PRC possono essere considerate redditi non generati nella PRC in base all'interpretazione verbale della State Tax Administration e delle autorità tributarie locali della PRC. In pratica, le autorità fiscali della PRC non hanno riscosso attivamente l'EIT in relazione alle plusvalenze generate da imprese non residenti nella PRC ai fini fiscali attraverso la negoziazione di titoli di debito. Tuttavia, in mancanza di comunicazioni scritte emanate dalle autorità fiscali della PRC, per le plusvalenze generate nella PRC sui titoli di debito viene effettuato un accantonamento totale per imposte nella PRC del 10%.

Tassazione e segnalazione di Azionisti

- **Contribuenti in Lussemburgo** Gli Azionisti che il Lussemburgo considera residenti o comunque permanentemente stabiliti in Lussemburgo, attualmente o in passato, possono essere soggetti a imposte lussemburghesi.
- **Contribuenti in altri paesi** Gli Azionisti che non sono contribuenti lussemburghesi non sono soggetti a imposte applicate dal Lussemburgo sulle plusvalenze, sui redditi, sulle donazioni, sul patrimonio, sulle successioni, a ritenute alla fonte o a imposte di altra natura, con la rara eccezione di alcuni ex residenti lussemburghesi e degli investitori che detengono più del 10% del valore totale del Fondo. Tuttavia, un investimento in un Comparto di norma ha conseguenze fiscali in qualsiasi giurisdizione che considera gli Azionisti come contribuenti.
- **CRS e FATCA** Per rispettare la legislazione che recepisce il Common Reporting Standard (CRS) dell'OCSE, il Foreign Account Tax Compliance Act (FATCA) statunitense e altri accordi intergovernativi nonché le direttive della UE relative allo scambio automatico di informazioni per migliorare la conformità fiscale a livello internazionale, il Fondo (o il suo agente) raccoglie informazioni sugli Azionisti, la loro identità e il loro status fiscale e le comunica alle autorità lussemburghesi competenti. Ai sensi della legge lussemburghese, il Fondo o i Comparti, a seconda dei casi, sono Istituzioni Finanziarie Lussemburghesi Tenute alla Comunicazione, e il Fondo intende ottemperare alle leggi lussemburghesi che si applicano a tali entità.

Gli Azionisti devono fornire tutte le certificazioni fiscali o altre informazioni richieste. Gli Azionisti che sono Persone oggetto di comunicazione (e i Soggetti Controllanti di taluni organismi che sono Organismi non Finanziari Passivi) saranno segnalati all'autorità fiscale lussemburghese competente, e da quest'ultima alle autorità fiscali estere competenti.

Inoltre, i Soggetti Statunitensi, i cittadini statunitensi e i residenti statunitensi ai fini fiscali, come definiti in Informazioni per gli Investitori di alcuni Paesi, sono soggetti a segnalazione all'Internal Revenue Service statunitense e possono essere soggetti a ritenuta alla fonte statunitense.

La Politica sulla Privacy illustra le informazioni necessarie agli investitori che riguardano le circostanze in cui JP Morgan Asset Management può elaborare i dati personali. La Società di Gestione può respingere richieste di sottoscrizione provenienti da potenziali investitori o rimborsare d'ufficio le partecipazioni di Azionisti esistenti nel caso in cui essi non forniscano le informazioni richieste al Fondo.

Conflitti di Interessi

L'investimento nel Fondo o nei Comparti è soggetto a una serie di conflitti di interessi effettivi o potenziali. La Società di Gestione, i Gestori degli Investimenti affiliati e altre società affiliate di JPMorgan hanno adottato politiche e procedure ragionevolmente concepite per evitare, limitare o contenere i conflitti di interessi. Inoltre, tali politiche e procedure sono pensate per ottemperare alla legge applicabile laddove le attività che determinano conflitti di interessi siano limitate o vietate dalla legge, salvo in caso di eccezioni. La Società di Gestione segnala al Consiglio eventuali significativi conflitti di interessi che non possono essere gestiti.

La Società di Gestione e/o le sue società affiliate forniscono una varietà di servizi differenti al Fondo, per i quali lo stesso le remunera. Di conseguenza, la Società di Gestione e/o le sue società affiliate sono incentivate a stipulare accordi con il Fondo e si trovano in una situazione di conflitto di interessi nel momento in cui valutano tale incentivo a fronte del miglior interesse del Fondo. Anche la Società di Gestione, assieme alle società affiliate a cui delega la responsabilità della gestione degli investimenti, si trova in una situazione di conflitto di interessi nell'espletare il servizio di gestore degli investimenti di altri fondi o clienti e, talvolta, prende decisioni d'investimento che differiscono da e/o incidono negativamente su quelle prese dai Gestori degli Investimenti per conto del Fondo.

Inoltre, le società affiliate della Società di Gestione (collettivamente "JPMorgan") forniscono un'ampia gamma di servizi e prodotti ai loro clienti e sono importanti operatori dei mercati valutari, azionari, obbligazionari, delle materie prime e di altra natura su scala globale in cui il Fondo investe o investirà. In talune circostanze, mediante la fornitura di servizi e prodotti ai clienti, le attività di JPMorgan potrebbero penalizzare o limitare i Fondi e/o apportare benefici a tali società affiliate. In questo contesto, il Fondo ha autorizzato i Gestori degli Investimenti a eseguire operazioni non solo tramite controparti di mercato terze, ma anche tramite affiliate della Società di Gestione, comprese le affiliate del gruppo JPMorgan Chase & Co. registrate presso la SEC, come e dove consentito dalla legge applicabile e nel rispetto delle politiche e delle procedure della Società di Gestione in materia di conflitti di interessi.

Potenziali conflitti di interessi possono altresì insorgere in seguito alla fornitura di servizi amministrativi da parte della banca depositaria (che è riconducibile a JPMorgan) al Fondo in qualità di agente della Società di Gestione. Potrebbero altresì sorgere conflitti di interessi tra la banca depositaria e gli eventuali delegati o sub-delegati da essa designati per l'esecuzione di attività di custodia e di altri servizi collegati. Potrebbero ad esempio sorgere conflitti di interessi qualora il delegato nominato sia una società del gruppo affiliato della banca depositaria che fornisce prodotti o servizi al Fondo e detiene un interesse finanziario o commerciale in detti prodotti o servizi oppure qualora il delegato nominato sia una società del gruppo affiliato della banca depositaria che riceve compensi per altri prodotti o servizi di custodia correlati che offre al Fondo, quali servizi di cambio, operazioni di prestito titoli, pricing o valutazione. Nell'eventualità in cui sorgano conflitti di interessi nel corso della normale attività, la banca depositaria rispetterà in ogni momento i propri obblighi ai sensi delle leggi applicabili, inclusi quelli di agire in modo onesto, equo, professionale e indipendente ed esclusivamente nell'interesse del Fondo, come indicato nell'Articolo 25 della Direttiva UCITS, e inoltre gestirà, monitorerà e comunicherà eventuali conflitti di interessi al fine di evitare ripercussioni negative sugli interessi del Fondo e dei suoi Azionisti, come indicato nell'Articolo 23 della Regolamentazione UCITS V. La Società di Gestione e la banca depositaria garantiscono di operare in maniera indipendente all'interno di JPMorgan.

La Società di Gestione o i Gestori degli Investimenti delegati possono inoltre acquisire informazioni essenziali di dominio non pubblico che si ripercuoterebbero negativamente sulla capacità del Fondo di effettuare transazioni in titoli interessati da tali informazioni.

Per ulteriori informazioni sui conflitti di interessi, si rimanda al sito jpmorganassetmanagement.lu.

Liquidazione o Fusione

LIQUIDAZIONE DEL FONDO

Il Fondo può essere liquidato in qualsiasi momento con una delibera adottata da un'assemblea degli Azionisti con la maggioranza di due terzi dei voti espressi. In occasione di tale assemblea vengono nominati uno o più soggetti incaricati di liquidare le attività del Fondo nel migliore interesse degli Azionisti e conformemente alla legge lussemburghese. I liquidatori distribuiscono i proventi netti della liquidazione relativi a ciascun Comparto agli Azionisti del Comparto pertinente in proporzione al valore della loro partecipazione.

Inoltre, gli Amministratori sono tenuti a convocare un'Assemblea Generale Straordinaria degli Azionisti per deliberare in merito alla liquidazione del Fondo se il capitale azionario scende sotto:

- due terzi del capitale minimo, e la decisione viene adottata a maggioranza dei voti degli Azionisti presenti o rappresentati all'assemblea
- un quarto del capitale minimo, e la decisione richiede un quarto dei voti degli Azionisti presenti o rappresentati all'assemblea.

LIQUIDAZIONE DI UN COMPARTO O DI UNA CLASSE DI AZIONI

Il Consiglio di norma decide di liquidare un Comparto o una Classe di Azioni in uno dei seguenti casi:

- il numero totale di Azioni di tutte le Classi di Azioni di un qualsivoglia Comparto è inferiore a 1 milione
- il NAV complessivo di tutte le Classi di Azioni di un Comparto è inferiore a USD 30 milioni (o controvalore in altre valute)
- la liquidazione è giustificata da un cambiamento della situazione economica o politica che incide sul Comparto
- la liquidazione avviene nell'ambito di una razionalizzazione economica
- ove giustificato dalle leggi e dai regolamenti applicabili al Fondo, ai suoi Comparti o alle sue Classi di Azioni
- il Consiglio ritiene che la liquidazione sia nel miglior interesse degli Azionisti

Il Consiglio può decidere anche di sottoporre la decisione a un'assemblea degli Azionisti del Comparto interessato. Non è previsto l'obbligo di raggiungimento di un quorum; la questione viene considerata approvata con la maggioranza semplice dei voti espressi in assemblea. La liquidazione dell'ultimo Comparto deve essere decisa da un'assemblea generale degli Azionisti.

Gli Azionisti vengono avvisati della delibera di liquidazione del Comparto e riceveranno i proventi netti della liquidazione alla data di liquidazione. Gli Azionisti del Comparto liquidato possono continuare a rimborsare o a convertire le loro Azioni senza l'addebito di commissioni di rimborso e conversione fino alla data di liquidazione, ma di norma non vengono accettate nuove sottoscrizioni. I prezzi ai quali questi rimborsi e queste conversioni vengono eseguiti tengono conto di eventuali costi relativi alla liquidazione. Il Consiglio può sospendere o respingere tali rimborsi e conversioni se ritiene che ciò sia nel miglior interesse degli Azionisti ovvero necessario per assicurare agli Azionisti un trattamento equo.

Gli Azionisti ricevono in pagamento un importo pari al NAV delle Azioni del Comparto detenute alla data di liquidazione. Gli importi rinvenienti della liquidazione non distribuiti agli Azionisti sono depositati presso la Caisse de Consignation ai sensi della legge lussemburghese.

I costi e le spese della liquidazione possono essere posti a carico del Fondo ovvero del Comparto o della Classe di Azioni pertinente, fino al limite massimo degli oneri amministrativi e di esercizio, come specificato nel

Prospetto per la relativa Classe di Azioni, oppure essere sostenuti dalla Società di Gestione.

FUSIONE DEL FONDO

In caso di fusione del Fondo in un altro OICVM a seguito della quale il Fondo cessa di esistere, la fusione deve essere deliberata in sede di assemblea degli Azionisti. Non è previsto l'obbligo di raggiungimento di un quorum e la fusione viene considerata approvata con una maggioranza semplice dei voti espressi in assemblea.

FUSIONE DI UN COMPARTO

Il Consiglio può decidere di procedere alla fusione di un Comparto con qualsiasi altro Comparto, sia nell'ambito del Fondo sia di un altro OICVM. Il Consiglio può decidere anche di sottoporre la decisione a un'assemblea degli Azionisti del Comparto interessato. Non è previsto l'obbligo di raggiungimento di un quorum; la fusione viene considerata approvata con la maggioranza semplice dei voti espressi in assemblea.

Gli Azionisti i cui investimenti sono interessati da una fusione ricevono un preavviso non inferiore a un mese solare e possono richiedere il rimborso o la conversione delle loro Azioni senza l'addebito di commissioni.

In relazione alla fusione di Comparti, la Società di Gestione può applicare il meccanismo di swing pricing (consultare [Swing Pricing](#)) al NAV finale del

Comparto oggetto della fusione allo scopo di neutralizzare l'effetto sul Comparto ricevente di eventuali rettifiche dovute al meccanismo di swing pricing in connessione con i flussi di liquidità in entrata o in uscita registrati nel Comparto ricevente alla data della fusione.

RIORGANIZZAZIONE DI UN COMPARTO O DI UNA CLASSE DI AZIONI

Al ricorrere delle medesime circostanze, il Consiglio può deliberare di incorporare una Classe di Azioni mediante fusione in un'altra Classe di Azioni o di riorganizzare un Comparto o una Classe di Azioni mediante suddivisione in due o più Comparti o Classi di Azioni ovvero mediante consolidamento o frazionamento di Azioni.

Gli Azionisti ricevono dal Consiglio un preavviso della riorganizzazione di almeno un mese, durante il quale possono richiedere il rimborso o la conversione delle loro Azioni senza l'addebito di commissioni. Il Consiglio può decidere anche di sottoporre la decisione a un'assemblea degli Azionisti interessati. Non è previsto l'obbligo di raggiungimento di un quorum e la riorganizzazione viene considerata approvata con una maggioranza semplice dei voti espressi in assemblea.

Calcolo dei Prezzi delle Azioni

applicare la rettifica basata sul meccanismo dello swing pricing, consultare jpmorganassetmanagement.lu.

TEMPI E FORMULA

Il NAV di ciascuna Classe di Azioni di ogni Comparto viene calcolato ogni giorno che sia un Giorno di Valutazione per tale Comparto, salvo diversa indicazione in [Descrizioni dei Comparti](#). Ogni NAV viene espresso nella Valuta della Classe di Azioni considerata ed è calcolato fino alla seconda cifra decimale (alla terza nel caso di JPMorgan Funds - Europe High Yield Bond Fund, JPMorgan Funds - Europe High Yield Short Duration Bond Fund, JPMorgan Funds - EU Government Bond Fund, JPMorgan Funds - Sterling Bond Fund e JPMorgan Funds - US Short Duration Bond Fund). Il NAV di ciascuna Classe di Azioni di ogni Comparto viene calcolato con la seguente formula:

$$\frac{(\text{attività} - \text{passività})}{\text{numero di Azioni in circolazione}} \pm \text{rettifica basata sul meccanismo dello swing pricing} = \text{NAV}$$

Vengono inoltre costituiti accantonamenti adeguati per gli oneri, le spese e le commissioni a carico di ciascun Comparto e classe e per il reddito maturato sugli investimenti.

SWING PRICING

Al fine di proteggere gli interessi degli Azionisti, il NAV di un Comparto può essere rettificato per compensare le diluizioni che possono verificarsi in connessione con flussi consistenti di liquidità in entrata o in uscita da un Comparto.

Queste rettifiche vengono di norma effettuate in qualsiasi Giorno di Valutazione in cui il volume totale delle negoziazioni in Azioni di un Comparto (ossia sottoscrizioni e rimborsi) supera una determinata soglia. Gli adeguamenti cercano di riflettere i prezzi previsti ai quali il Comparto acquisterà e venderà le attività, nonché i costi di transazione stimati. Il NAV viene rettificato al rialzo in presenza di ampi afflussi di liquidità nel Comparto e al ribasso quando vi sono deflussi consistenti. In condizioni di mercato normali, la rettifica per un determinato Giorno di Valutazione non supera il 2% del NAV non rettificato. In condizioni di mercato eccezionali, tuttavia, il livello massimo può salire fino al 5% per proteggere gli interessi degli Azionisti. La rettifica del prezzo applicabile a uno specifico Comparto è disponibile su richiesta presso la sede legale della Società di Gestione.

Il meccanismo di swing pricing non si applica ai seguenti Comparti:

- JPMorgan Funds - Global Multi-Strategy Income Fund
- JPMorgan Funds - EUR Money Market VNAV Fund
- JPMorgan Funds - USD Money Market VNAV Fund

La Società di Gestione prende e riesamina periodicamente le decisioni operative circa il meccanismo di swing pricing, comprese le soglie che lo innescano, l'entità della rettifica nei singoli casi e i Comparti cui il meccanismo è applicabile o meno in un dato momento.

Il meccanismo di swing pricing viene di norma applicato a un Comparto oggetto di fusione per minimizzare l'impatto degli afflussi di attività sul Comparto ricevente.

Si noti che la Società di Gestione può decidere di non applicare il meccanismo di swing pricing agli acquisti quando cerca di attrarre capitali affinché un Comparto possa raggiungere un determinato volume. In questo caso, la Società di Gestione copre i costi di negoziazione e gli altri oneri a valere sulle proprie attività, al fine di prevenire una diluizione di valore per gli Azionisti. Si noti che in tale circostanza gli investitori che effettuano richieste di rimborso non ricevono per le loro Azioni il prezzo che sarebbe stato loro versato in caso di applicazione del meccanismo di swing pricing. Per un elenco dei Comparti ai quali la Società di Gestione ha deciso di non

CALCOLO DEL PREZZO DI DOMANDA E DEL PREZZO DI OFFERTA

Il Prezzo di Offerta per Azione di ciascuna Classe di Azioni viene calcolato sommando una commissione di entrata, ove applicabile, al NAV. Detta commissione di entrata viene calcolata come percentuale del NAV, in misura non superiore ai livelli stabiliti in [Descrizioni dei Comparti](#).

Il Prezzo di Domanda per Azione di ciascuna Classe di Azioni viene calcolato deducendo una commissione di rimborso, ove applicabile, dal NAV. Detta commissione di rimborso viene calcolata come percentuale del NAV, in misura non superiore ai livelli stabiliti in [Descrizioni dei Comparti](#).

CORREZIONE DEGLI ERRORI

Eventuali errori di calcolo del NAV superiori a una certa soglia (positiva o negativa) vengono risolti secondo la politica di correzione del NAV della Società di Gestione. La soglia per i seguenti Comparti è pari allo 0,25% del NAV:

- JPMorgan Funds - Europe High Yield Short Duration Bond Fund
- JPMorgan Funds - Euro Government Short Duration Bond Fund
- JPMorgan Funds - Global Government Short Duration Bond Fund
- JPMorgan Funds - Global Short Duration Bond Fund
- JPMorgan Funds - APAC Managed Reserves Fund
- JPMorgan Funds - Managed Reserves Fund
- JPMorgan Funds - Sterling Managed Reserves Fund
- JPMorgan Funds - US Short Duration Bond Fund

Per tutti gli altri Comparti, le soglie si basano sugli investimenti preponderanti all'interno del Comparto:

- strumenti del mercato monetario o liquidità: 0,25% del NAV
- altre attività, tra cui obbligazioni e azioni: 0,50% del NAV
- portafoglio misto/bilanciato: 0,50% del NAV

Valutazione delle Attività

In generale, a ogni calcolo del NAV la Società di Gestione determina il valore delle attività di ciascun Comparto, come segue:

- Disponibilità liquide in cassa o in deposito, cambiali, pagherò a vista, crediti, risconti attivi, dividendi in contanti e interessi dichiarati o maturati ma non ancora ricevuti. Valutati a pieno valore, al netto di eventuali sconti appropriati che la Società di Gestione può applicare in base alle sue valutazioni su qualsiasi circostanza che rende improbabile un pagamento integrale.
- Valori mobiliari e derivati quotati o negoziati in borsa ovvero scambiati in un altro mercato regolamentato. In generale vengono valutati al prezzo di mercato più recente. Se tali attività sono negoziate su più di un mercato, la Società di Gestione può decidere di utilizzare i prezzi del mercato primario.
- Strumenti del mercato monetario e liquidità. Sono di norma valutati al valore nominale maggiorato degli interessi o al costo ammortizzato. Laddove la prassi lo consenta, tutte le altre attività possono essere valutate allo stesso modo.
- Derivati non quotati su una borsa ufficiale o negoziati over-the-counter. Valutati giornalmente in modo indipendente, affidabile e verificabile, secondo le prassi di mercato.
- Azioni o quote di OICVM o di OICR Valutate al NAV più recente pubblicato dall'OICVM/OICR.

- Attività o passività in valute diverse dalla Valuta di Riferimento Valutate al tasso di cambio a pronti applicabile (per le valute detenute come attività e per convertire il valore dei titoli denominati in altre valute nella Valuta di Riferimento del Comparto).
- Swap Valutati al valore equo sulla base dei titoli sottostanti (alla chiusura delle contrattazioni o intraday) e delle caratteristiche degli impegni sottostanti.
- Titoli non quotati in borsa, titoli quotati o qualsiasi altro attivo per i quali il prezzo determinato secondo i metodi indicati in precedenza non è rappresentativo dell'equo valore di mercato Valutati in buona fede con una stima prudente del loro prezzo di vendita previsto.

Le attività o passività non attribuibili a un Comparto specifico sono imputate a ciascun Comparto in proporzione al relativo NAV. Tutte le passività imputabili a un particolare Comparto sono vincolanti esclusivamente per quel Comparto.

Si veda il paragrafo "Disposizioni specifiche in materia di calcolo del Valore Patrimoniale Netto dei Comparti FCM" per le disposizioni in materia di valutazione applicabili ai Comparti FCM.

Diritti del Fondo in merito al Calcolo del NAV e alle Procedure di Negoziazione

- Calcolare il NAV più di una volta al giorno, in via temporanea o permanente. Possono essere effettuati calcoli aggiuntivi del NAV se la Società di Gestione ritiene che si sia verificata una variazione sostanziale del valore di mercato degli investimenti in uno o più Comparti, o se in seguito a una sottoscrizione in natura la Società di Gestione considera nell'interesse degli Azionisti procedere ad una valutazione separata di tale sottoscrizione ovvero se un ulteriore calcolo del NAV (che può essere superiore a 2 decimali) in relazione alla fusione di un Comparto permetta di determinare in modo più preciso il rapporto di conversione nel miglior interesse degli Azionisti sia del Comparto oggetto della fusione che di quello ricevente. Se la Società di Gestione decide di modificare permanentemente la frequenza di calcolo del NAV, il Prospetto sarà aggiornato e gli Azionisti informati di conseguenza.
- Modificare le procedure di negoziazione, in via temporanea o permanente. Se la Società di Gestione decide di modificare permanentemente le procedure di negoziazione, il Prospetto sarà aggiornato e gli Azionisti informati di conseguenza.
- Applicare metodi di valutazione alternativi Se ritiene che gli interessi degli Azionisti o del Fondo lo giustifichino, la Società di Gestione può utilizzare metodi di valutazione diversi da quelli descritti in precedenza, come:
 - utilizzare altre fonti di prezzo disponibili
 - valutare i titoli al relativo Prezzo di domanda o di offerta, alla luce delle condizioni di mercato prevalenti e/o del livello delle sottoscrizioni o dei rimborsi in rapporto alla dimensione del relativo Comparto
 - adeguare il NAV per tenere conto degli oneri di negoziazione sostenuti da un Comparto, fino all'1% del patrimonio netto complessivo del Comparto in quel momento, e solo se in quel momento alla stessa Classe di Azioni non è applicato alcun meccanismo di swing pricing
 - metodi del valore equo

La Società di Gestione adotta metodi di valutazione alternativi solo se ritiene che tale provvedimento sia giustificato alla luce di un'insolita volatilità di mercato o di altre circostanze. Qualsiasi rettifica al valore equo viene applicata uniformemente a tutte le Classi di Azioni di un Comparto.

Best Execution

Nel selezionare broker/dealer per eseguire operazioni riguardanti i titoli in portafoglio, il Gestore degli Investimenti e il Fondo hanno requisiti fiduciari e normativi per cercare il broker/dealer che offre la "best execution".

Dal momento che il valore dei servizi di ricerca che un broker/dealer fornisce può essere considerato al fine di stabilire quale impresa offra la "best execution", il Gestore degli Investimenti può scegliere un broker/dealer che addebita una commissione più elevata sulle operazioni se ritiene, in buona fede, che la commissione pagata sia ragionevole in relazione al valore dei servizi di ricerca e di intermediazione forniti.

Il Gestore degli Investimenti (o il suo delegato, come un Sub-Gestore degli Investimenti) può prendere tale decisione in base a una particolare operazione o alle responsabilità complessive del consulente per quanto riguarda i conti sui quali esercita discrezione d'investimento. Di conseguenza, la ricerca potrebbe non rappresentare necessariamente un beneficio per tutti i conti che pagano commissioni a un broker/dealer.

Di norma, i servizi di ricerca in questione non sono disponibili su base individuale da parte dei broker/dealer. La ricerca può includere una ricerca di una società affiliata del broker/dealer o l'accesso a esperti di settore non affiliati.

Il Gestore degli Investimenti (o il suo delegato) può anche utilizzare le commissioni di intermediazione per acquisire ricerche da fornitori indipendenti e broker/dealer tramite accordi di ripartizione delle commissioni ("CSA"). Il Gestore degli Investimenti impiega crediti CSA solo per ottenere ricerche intese a coadiuvare il processo decisionale in materia d'investimento.

Per fornire la best execution, in particolare in relazione alle tecniche di efficiente gestione del portafoglio, si tiene conto di una gamma di fattori di esecuzione. I fattori considerati nel fornire la best execution comprendono pricing, velocità, efficienza di esecuzione e altri elementi importanti ai fini dell'esecuzione di un ordine.

COMUNICAZIONI PERIODICHE

Avvisi e Pubblicazioni

La seguente tabella illustra i documenti ufficiali più recenti e i canali attraverso i quali di norma vengono messi a disposizione:

Informazioni/documento	Invio	Media	Online	Sede
KIID			•	•
Prospetto			•	•
Modulo di sottoscrizione e Termini e Condizioni			•	•
NAV (prezzi delle Azioni) (escluse le Classi di Azioni P e V)		•	•	•
Annunci dei dividendi	•		•	•
Relazioni per gli Azionisti			•	•
Convocazioni alle assemblee degli Azionisti	•	•	•	•
Altri avvisi del Consiglio	•		•	•
Avvisi della Società di Gestione	•		•	•
Estratti conto/lettere di conferma	•			
Statuto			•	•
Informazioni relative alla quotazione in borsa				•
Contratti dei principali fornitori di servizi				•

La voce "Altri avvisi del Consiglio" include gli avvisi relativi a modifiche al Prospetto, alla fusione o alla liquidazione di Comparti o Classi di Azioni, alla sospensione delle negoziazioni di Azioni e tutte le altre situazioni per cui è richiesto un avviso. Gli avvisi sono inviati agli Azionisti ove richiesto dalla legge lussemburghese ovvero dai regolamenti o dalle prassi della CSSF. Tra i "Contratti dei principali fornitori di servizi" figurano quelli della Società di Gestione e della Banca Depositaria.

Gli estratti conto e le lettere di conferma sono inviati quando nel conto di un Azionista figurano operazioni, ma sono in ogni caso inviati almeno ogni sei mesi. Altri documenti sono inviati al momento dell'emissione. La relazione annuale certificata viene pubblicata entro quattro mesi dalla fine di ciascun Esercizio Finanziario. La relazione semestrale non certificata viene pubblicata entro due mesi dalla fine del periodo in rassegna.

Le informazioni relative alle performance passate sono disponibili nel KIID di ogni Comparto, per Classe di Azioni, e nelle Relazioni per gli Azionisti.

Ulteriori informazioni sono disponibili su richiesta presso la sede della Società di Gestione, in conformità alle disposizioni delle leggi e delle normative vigenti in Lussemburgo. Tali ulteriori informazioni includono le procedure relative alla gestione dei reclami, la strategia seguita per l'esercizio dei diritti di voto del Fondo, la procedura per l'invio degli ordini di negoziazione per conto del Fondo presso altri soggetti, la politica di best execution nonché gli accordi relativi alle commissioni, agli onorari o ai benefici non monetari connessi alla gestione degli investimenti e all'amministrazione del Fondo.

Assemblee degli Azionisti

L'assemblea generale annuale si tiene in Lussemburgo alle ore 15:00 CET del terzo mercoledì di novembre di ogni anno o, qualora tale giorno non sia un giorno lavorativo in Lussemburgo, il giorno lavorativo successivo. Altre assemblee degli Azionisti possono essere tenute in altri luoghi, date e orari; se programmate, gli avvisi vengono distribuiti agli Azionisti e pubblicati come richiesto dalla legge.

Le decisioni riguardanti gli interessi di tutti gli Azionisti vengono prese a un'assemblea generale; quelle riguardanti i diritti degli Azionisti di un Comparto o di una Classe di Azioni specifici sono discusse a un'assemblea degli Azionisti di tale Comparto o Classe di Azioni. L'avviso di convocazione indica i requisiti di quorum eventualmente applicabili. Se non è richiesto alcun quorum, le decisioni vengono prese a maggioranza degli Azionisti che votano sulla questione, rappresentati di persona o per delega.

Per esercitare pienamente tutti i propri diritti, inclusi i diritti di voto, le Azioni degli Azionisti devono essere registrate a loro nome, non a quello di un intermediario.

Informazioni e Reclami

Chiunque desideri ricevere ulteriori informazioni relative al Fondo oppure voglia inoltrare un reclamo inerente la gestione del Fondo è invitato a contattare la Società di Gestione.

INFORMAZIONI PER GLI INVESTITORI DI ALCUNI PAESI

Il Fondo incarica rappresentanti locali o agenti pagatori affinché gestiscano le operazioni in Azioni in alcuni paesi o mercati. Nei paesi in cui un Comparto è stato autorizzato a offrire Azioni, gli investitori possono ottenere gratuitamente da tali rappresentanti il Prospetto, il KIID e/o altri documenti di offerta locali, lo Statuto e le più recenti Relazioni per gli Azionisti. Tale documentazione è inoltre disponibile elettronicamente sul sito <https://www.eifs.lu/jpmorgan> per gli investitori di alcuni paesi.

Le informazioni contenute in questa sezione si basano sull'interpretazione da parte del Consiglio della normativa e delle prassi vigenti nei paesi elencati. Si tratta di informazioni di riferimento generali, non di una consulenza legale o fiscale.

Austria

RAPPRESENTANTE

JPMorgan Asset Management (Europe) S.à r.l., filiale austriaca
Führichgasse 8
A-1010 Vienna, Austria +43 1 512 39 39

AGENTE PAGATORE PRINCIPALE

UniCredit Bank Austria AG
Rothschildplatz 1
A-1020 Vienna, Austria

Belgio

AGENTE PAGATORE PRINCIPALE

JP Morgan Chase Bank NA, filiale di Bruxelles
Boulevard du Régent/Regentlaan 35,
1000 Bruxelles, Belgio

Croazia

AGENTE PAGATORE

ZAGREBAČKA BANKA d.d.,
Zagreb, Trg bana Josipa Jelačića 10
10000 Zagabria, Croazia

Cipro

AGENTE PAGATORE

Eurobank Cyprus Ltd
41 Makariou Avenue,
1065 Nicosia, Cipro.

Repubblica Ceca

RAPPRESENTANTE E AGENTE PAGATORE PRINCIPALE

UniCredit Bank Czech Republic and Slovakia A.S.
Praga 4 – Michle, Želetavská 1525/1
Codice postale 140 92, Repubblica ceca

Danimarca

RAPPRESENTANTE E AGENTE PAGATORE PRINCIPALE

Nordea Danmark, Filial af Nordea Bank Abp, Finland
Issuer Services, Custody & Issuer Services
Postbox 850, Reg.no. 5528. HH.6.1
DK-0900 Copenhagen C

Il rappresentante e l'agente pagatore principale forniranno assistenza agli investitori privati danesi per quanto concerne le sottoscrizioni, i rimborsi, i pagamenti dei dividendi e le conversioni di azioni. Il rappresentante e l'agente pagatore principale, inoltre, renderanno disponibili i documenti pubblicati dal Fondo in Lussemburgo e forniranno informazioni sul Fondo su richiesta degli investitori.

Francia

RAPPRESENTANTE

JPMorgan Asset Management (Europe) S.à r.l., filiale di Parigi, Place Vendôme
F-75001 Parigi, Francia

+33 1 44 21 70 00 AGENTE PAGATORE PRINCIPALE

Germania

AGENTE INFORMATIVO

JPMorgan Asset Management (Europe) S.à r.l., filiale di Francoforte
Taunustor 1
D-60310 Francoforte sul Meno, Germania
+49 69 7124 0

Legge tedesca in materia di tassazione degli investimenti

I seguenti Comparti intendono qualificarsi come "Fondo Azionario" ai fini del regime di esenzione parziale e, pertanto, ferme restando eventuali altre disposizioni contenute nel presente Prospetto e in altri documenti e contratti applicabili, investono più del 50% del NAV su base continuativa in azioni (Kapitalbeteiligungen) secondo la definizione di cui alla Legge tedesca in materia di tassazione degli investimenti:

JPMorgan Funds - Global Healthcare Fund

JPMorgan Funds - US Select Equity Plus Fund

JPMorgan Funds - India Fund

JPMorgan Funds - Korea Equity Fund

JPMorgan Funds - Europe Sustainable Equity Fund JPMorgan Funds - Europe Sustainable Small Cap Equity Fund

JPMorgan Funds - Global Sustainable Equity Fund

JPMorgan Funds - Global Research Enhanced Index Equity Fund

JPMorgan Funds - Global Growth Fund

JPMorgan Funds - Europe Strategic Growth Fund

JPMorgan Funds - US Growth Fund

JPMorgan Funds - Emerging Middle East Equity Fund

JPMorgan Funds - Euroland Dynamic Fund

JPMorgan Funds - Europe Dynamic Fund

JPMorgan Funds - US Hedged Equity Fund

JPMorgan Funds - Pacific Equity Fund

JPMorgan Funds - Europe Dynamic Small Cap Fund

JPMorgan Funds - Africa Equity Fund

JPMorgan Funds - Global Natural Resources Fund

JPMorgan Funds - US Small Cap Growth Fund

JPMorgan Funds - Emerging Markets Small Cap Fund

JPMorgan Funds - Europe Small Cap Fund

JPMorgan Funds - Europe Equity Fund

JPMorgan Funds - Asia Pacific Equity Fund

JPMorgan Funds - US Equity All Cap Fund

JPMorgan Funds - Taiwan Fund

JPMorgan Funds - Japan Equity Fund

JPMorgan Funds - Global Focus Fund

JPMorgan Funds - US Value Fund

JPMorgan Funds - Europe Equity Plus Fund

JPMorgan Funds - Europe Dynamic Technologies Fund

JPMorgan Funds - Europe Strategic Value Fund

JPMorgan Funds - ASEAN Equity Fund

JPMorgan Funds - America Equity Fund

JPMorgan Funds - US Technology Fund

JPMorgan Funds - Emerging Markets Dividend Fund

JPMorgan Funds - Euroland Equity Fund

JPMorgan Funds - US Smaller Companies Fund

JPMorgan Funds - Asia Growth Fund

JPMorgan Funds - Greater China Fund

JPMorgan Funds - Emerging Markets Equity Fund

JPMorgan Funds - Emerging Markets Opportunities Fund

JPMorgan Funds - China Fund

JPMorgan Funds - Latin America Equity Fund

JPMorgan Funds - Brazil Equity Fund

JPMorgan Funds - Thematics – Genetic Therapies
JPMorgan Funds – Emerging Markets Sustainable Equity Fund
JPMorgan Funds - China A-Share Opportunities Fund
JPMorgan Funds - Emerging Markets Diversified Equity Plus Fund

JPMorgan Funds - Global Value Fund
JPMorgan Funds - US Sustainable Equity Fund

I seguenti Comparti intendono qualificarsi come "Fondo Misto" ai fini del regime di esenzione parziale e, pertanto, ferme restando eventuali altre disposizioni contenute nel presente Prospetto e in altri documenti e contratti applicabili, investono almeno il 25% del NAV su base continuativa in azioni (Kapitalbeteiligungen) secondo la definizione di cui alla Legge tedesca in materia di tassazione degli investimenti:

JPMorgan Funds - Asia Pacific Income Fund

Grecia

AGENTE PAGATORE

Alpha Bank S.A.

Eurobank S.A.

HSBC Continental Europe, Grecia

Piraeus Bank S.A

Hong Kong

RAPPRESENTANTE E AGENTE PAGATORE PRINCIPALE

JPMorgan Funds (Asia) Limited

19th Floor, Chater House

8 Connaught Road Central, Hong Kong

+852 2800 2800

Ungheria

AGENTE INFORMATIVO

Erste Bank Investment Hungary Ltd.

1138 Budapest, Népfürd

u. 24-26, Ungheria

Islanda

AGENTE PAGATORE

Arion Bank,

Borgartúni 19, 105 Reykjavik, Islanda

Irlanda

AGENTE DI SERVIZIO

J.P. Morgan Administration Services (Ireland) Limited

200 Capital Dock, 79 Sir John Rogerson's Quay, Dublino 2,

D02 RK57, Irlanda

È intenzione degli Amministratori del Fondo gestire gli affari di quest'ultimo in modo tale che esso non risulti residente in Irlanda a fini fiscali. Pertanto, purché non svolga attività commerciali in Irlanda oppure non le svolga attraverso una sua filiale o succursale in Irlanda, il Fondo non sarà assoggettato alle imposte irlandesi sui redditi e sulle plusvalenze, salvo alcuni redditi o plusvalenze di origine irlandese.

Le Azioni del Fondo costituiscono "un interesse rilevante" in un fondo offshore ubicato in una sede qualificata ai sensi del Capitolo 4 (Sezioni da 747B a 747FA) della Parte 27 del Taxes Consolidation Act del 1997 (e successive modifiche). Gli Azionisti residenti in Irlanda a fini fiscali sono tenuti a segnalare i loro investimenti nel Fondo nella dichiarazione dei redditi presentata al fisco irlandese e, a seconda delle loro circostanze personali, sono assoggettati all'imposta irlandese sui redditi o all'imposta sulle società in relazione a qualsiasi distribuzione di utili del Fondo (siano essi distribuiti o reinvestiti in nuove Azioni).

Si richiama inoltre l'attenzione delle persone fisiche residenti o normalmente residenti in Irlanda a fini fiscali su parte della legislazione anti-elusione, e in particolare sul Capitolo 1 della Parte 33 del Taxes Consolidation Act del 1997 (e successive modifiche), in base al quale esse potrebbero essere

assoggettate all'imposta sui redditi in relazione agli introiti o agli utili non distribuiti del Fondo, nonché sul Capitolo 4 della Parte 19 del Taxes Consolidation Act del 1997 (e successive modifiche), che potrebbe essere rilevante per i soggetti che detengono almeno il 5% delle Azioni del Fondo, qualora esso fosse contemporaneamente controllato in modo tale da renderlo, laddove fosse stato residente in Irlanda, una "close company" (società a partecipazione azionaria ristretta) ai fini fiscali irlandesi. Si richiama l'attenzione sul fatto che potrebbero applicarsi norme speciali a determinate categorie di Azionisti (quali le istituzioni finanziarie). I soggetti residenti ma non domiciliati in Irlanda possono richiedere l'applicazione del criterio della "remittance basis of taxation", nel qual caso l'assoggettamento a tassazione si verificherà unicamente se e quando i profitti e le plusvalenze del Fondo saranno ricevuti in Irlanda. Si invitano gli investitori a rivolgersi a un consulente professionale per informazioni sulle conseguenze fiscali prima di investire nelle Azioni del Fondo. La legislazione tributaria, le relative prassi e i livelli di tassazione possono variare nel tempo.

Italia

RAPPRESENTANTE

JPMorgan Asset Management (Europe) S.à r.l., filiale di Milano

Via Cordusio 3

I-20121 Milano, Italia

+39 02 88951

AGENTE PAGATORE PRINCIPALE

BNP Paribas Securities Services

Succursale Italia

Piazza Lina Bo Bardi 3 I 20124 Milano, Italia

In Italia sono disponibili Piani di Accumulo e programmi di rimborso e conversione. Oltre alle commissioni e spese indicate nel Prospetto, agli Azionisti italiani sono addebitate le commissioni connesse all'agente pagatore. Per ulteriori informazioni sui Piani di Accumulo e sulle commissioni dell'agente pagatore, si rimanda all'attuale modulo di sottoscrizione italiano.

La Società di Gestione può scegliere di accettare richieste di negoziazione non firmate dall'Azionista, purché un Distributore autorizzato sia in possesso di una procura valida conferitagli dall'Azionista.

La Società di Gestione può applicare accordi di regolamento esclusivi a taluni agenti rappresentanti/pagatori. Tali accordi non saranno migliorativi rispetto alle condizioni di cui alla sezione "Investimento nei Comparti" e possono, ad esempio, obbligare alcuni agenti pagatori/rappresentanti a fornire servizi di regolamento compensati per le sottoscrizioni in tempi più brevi rispetto a quelli descritti nella sezione Investimento nei Comparti.

Giappone

RAPPRESENTANTE E AGENTE PAGATORE PRINCIPALE

JPMorgan Securities Japan Co. Limited

Tokyo Building, 7-3, Marunouchi 2-chome Chiyoda-ku

Tokyo 100-6432, Giappone

+81 3 6736 1503

Liechtenstein

RAPPRESENTANTE E AGENTE PAGATORE PRINCIPALE

VP Bank AG

Aeulestrasse 6

9490 Vaduz, Liechtenstein

Lussemburgo

RAPPRESENTANTE

JPMorgan Asset Management (Europe) S.à r.l.

6, route de Trèves

L-2633 Senningerberg, Granducato di Lussemburgo

+352 34 10 1

Paesi Bassi

RAPPRESENTANTE

JPMorgan Asset Management (Europe) S.à r.l., filiale dei Paesi Bassi
WTC Tower B, 11th Floor, Strawinskylaan 1135
NL-1077XX Amsterdam, Paesi Bassi
+31 20 504 0330

Polonia

RAPPRESENTANTE

Pekao Financial Services Sp. z o.o.

ul. Postępu 21, 02-676 Varsavia, Polonia

AGENTE PAGATORE

Pekao Bank S.A.,

Warsaw, ul. Grzybowska 53/57. Polonia

Singapore

Taluni Comparti (i "Comparti Soggetti a Restrizioni") sono stati inseriti nella lista degli organismi di investimento soggetti a restrizione stilata dalla Monetary Authority of Singapore (la "MAS") allo scopo di limitarne l'offerta a Singapore ai sensi della sezione 305, Capitolo 289, del Securities and Futures Act di Singapore (l'"SFA"). L'elenco dei Comparti Soggetti a Restrizioni è consultabile sul sito internet della MAS all'indirizzo

<https://eservices.mas.gov.sg/cisnetportal/jsp/list.jsp>.

Le Azioni dei Comparti Soggetti a Restrizioni sono prodotti dei mercati di capitali diversi dai prodotti dei mercati di capitali prescritti (secondo la definizione di cui al Regolamento "Securities and Futures" del 2018 che disciplina i prodotti dei mercati di capitali) e Prodotti d'Investimento Specifici (secondo la definizione di cui all'Avviso della MAS SFA 04-N12: Avviso sulla Vendita di Prodotti d'Investimento e all'Avviso della MAS FAA-N16: Avviso sulle Raccomandazioni per i Prodotti d'Investimento).

Inoltre, taluni Comparti (inclusi alcuni dei Comparti Soggetti a Restrizioni) sono stati riconosciuti per la distribuzione al dettaglio a Singapore (i "Comparti Riconosciuti"). Si invitano gli investitori a consultare il prospetto di Singapore (che è stato registrato presso la MAS) prodotto in relazione alla distribuzione dei Comparti Riconosciuti per l'elenco di questi ultimi. Il prospetto registrato a Singapore è disponibile presso i relativi Distributori incaricati.

Il presente Prospetto descrive le restrizioni che si applicano all'offerta o all'invito a sottoscrivere Azioni dei Comparti Soggetti a Restrizioni. I Comparti Soggetti a Restrizioni, con l'eccezione di quelli che sono anche Comparti Riconosciuti, non sono autorizzati o riconosciuti dalla MAS, e le loro Azioni non possono essere offerte al pubblico a Singapore. Un'offerta ristretta concomitante delle Azioni di ciascun Comparto Soggetto a Restrizioni che è anche un Comparto Riconosciuto è effettuata sulla base e ai sensi delle sezioni 304 e/o 305 dell'SFA.

Il presente Prospetto e qualsiasi altro documento o materiale prodotto in relazione a tale offerta o vendita ristretta dei Comparti Soggetti a Restrizioni non sono da considerarsi un prospetto come definito dall'SFA e non sono stati registrati come prospetto presso la MAS. Pertanto, le responsabilità legali previste dall'SFA in relazione ai contenuti dei prospetti non sono applicabili. Si invitano gli investitori a valutare attentamente se l'investimento sia adatto alle proprie esigenze dopo aver esaminato il presente Prospetto.

Il presente Prospetto e qualsiasi altro documento o materiale prodotto in relazione all'offerta o alla vendita ristretta, o all'invito alla sottoscrizione o all'acquisto, dei relativi Comparti non possono essere divulgati o distribuiti, né le Azioni possono essere offerte o vendute, o essere fatte oggetto di una sollecitazione alla sottoscrizione o all'acquisto, ai sensi del presente Prospetto, sia direttamente che indirettamente, a soggetti di Singapore diversi da (a) un investitore istituzionale (come definito nella sezione 4A dell'SFA, un "Investitore Istituzionale di Singapore") ai sensi della sezione 304 dell'SFA; (b) un soggetto pertinente ai sensi della sezione 305(1), o qualsiasi soggetto ai sensi della sezione 305(2) dell'SFA (ciascuno un "Investitore Pertinente"), e subordinatamente alle condizioni specificate nella sezione 305 dell'SFA; (c) e comunque ai sensi di, e subordinatamente

alle condizioni specificate da, qualsiasi altra disposizione applicabile dell'SFA.

Laddove le Azioni siano inizialmente sottoscritte o acquistate nel rispetto delle disposizioni di cui:

(a) alla sezione 304 dell'SFA da un Investitore Istituzionale di Singapore, i successivi trasferimenti delle Azioni possono essere effettuati solo verso un altro Investitore Istituzionale di Singapore; e

(b) alla sezione 305 dell'SFA da un Investitore Pertinente, i trasferimenti successivi delle Azioni possono essere effettuati solo verso un Investitore Istituzionale di Singapore o a un altro Investitore Pertinente. Inoltre, laddove le Azioni siano sottoscritte o acquistate nel rispetto delle disposizioni di cui alla sezione 305 dell'SFA da un soggetto pertinente (come definito nella sezione 305(5) dell'SFA), che sia:

(i) una società di capitali (che non sia un investitore accreditato come definito nella sezione 4F dell'SFA) la cui unica attività sia la detenzione di investimenti e il cui capitale azionario sia interamente di proprietà di uno o più individui, ciascuno dei quali sia un investitore accreditato; o

(ii) un trust (il cui trustee non sia un investitore accreditato), la cui unica finalità sia la detenzione di investimenti, e i cui beneficiari siano soggetti riconosciuti come investitori accreditati;

i titoli (come definiti nella sezione 2(1) dell'SFA) di tale società o i diritti e le partecipazioni (comunque descritti) dei beneficiari del trust non potranno essere trasferiti per sei mesi a decorrere dalla data in cui tale società o trust ha acquistato le Azioni sulla base di un'offerta presentata ai sensi della Sezione 305 dell'SFA, salvo che:

(1) siano trasferiti a un Investitore Istituzionale di Singapore o a un soggetto pertinente come definito nella sezione 305(5) dell'SFA, o a qualsiasi altro soggetto facendo seguito a un'offerta descritta nella sezione 275(1A) o nella sezione 305A(3)(i)(B) dell'SFA;

(2) il trasferimento non dia luogo nell'immediato o in futuro al pagamento di un corrispettivo;

(3) il trasferimento venga effettuato ope legis;

(4) siano soddisfatte le condizioni specificate nella sezione 305A(5) dell'SFA; o

(5) siano soddisfatte le condizioni specificate nella regola 36A del Regolamento di Singapore "Securities and Futures" del 2005 che disciplina le offerte d'investimento e gli organismi di investimento collettivo.

Si fa rilevare inoltre agli investitori che gli altri Comparti del Fondo menzionati nel presente Prospetto, diversi dai Comparti Soggetti a Restrizioni e/o dai Comparti Riconosciuti, non sono disponibili per gli investitori di Singapore, e che i riferimenti a tali Comparti non sono e non devono essere interpretati alla stregua di un'offerta di Azioni di tali altri Comparti a Singapore.

Si informano gli investitori di Singapore che i dati sui rendimenti passati e le relazioni finanziarie dei Comparti Soggetti a Restrizioni sono disponibili presso i rispettivi Distributori.

Slovacchia

RAPPRESENTANTE E AGENTE PAGATORE PRINCIPALE

UniCredit Bank Czech Republic and Slovakia A.S.

Praga 4 - Michle Želetavská 1525/1

Codice postale 140 92, Praga 4, Repubblica ceca

Spagna

AGENTE DI VENDITA

JPMorgan Asset Management (Europe) S.à r.l., filiale spagnola

Paseo de la Castellana, 31

28046 Madrid, Spagna

+34 91 516 12 00

Ulteriori informazioni per gli investitori spagnoli sono contenute nel memorandum di commercializzazione spagnolo, depositato presso la Comisión Nacional del Mercado de Valores ("CNMV") e disponibile presso

l'agente di vendita.

Svezia

RAPPRESENTANTE

JPMorgan Asset Management (Nordic) filial till JPMorgan Asset Management (Europe) S.à r.l., Luxembourg

Hamngatan 15

S-111 47 Stoccolma, Svezia

+46 8 50644770

AGENTE PAGATORE

Skandinaviska Enskilda Banken AB (Publ) (SEB),

SE-10640 Stoccolma, Svezia

Svizzera

RAPPRESENTANTE

JPMorgan Asset Management (Switzerland) LLC

Dreikönigstrasse 37

8002 Zurigo, Svizzera

+41 44 206 86 00

AGENTE PAGATORE

J.P. Morgan (Suisse) SA

8, rue de la Confédération

1204 Ginevra, Svizzera +41 22 744 11 11

Autorizzata e regolamentata dall'Autorità Federale di Vigilanza sui Mercati Finanziari (FINMA).

Taiwan

MASTER AGENT

JPMorgan Asset Management (Taiwan) Limited

20F, 1, Songzhi Rd., Xinyi Dist

Taipei City 110, Taiwan (R.O.C.)

+886 2 8726 8686

Autorizzata dalla Taiwan Financial Supervisory Commission.

Regno Unito

AGENTE DI SERVIZIO, DI COMMERCIALIZZAZIONE E DI VENDITA

JPMorgan Funds Limited

60 Victoria Embankment

Londra, EC4Y 0JP, Regno Unito

Autorizzata e regolamentata dalla Financial Conduct Authority (FCA).

Copie dei seguenti documenti in lingua inglese sono disponibili e possono essere consultate gratuitamente all'indirizzo summenzionato:

- lo Statuto del Fondo e tutte le relative modifiche;
- il più recente Prospetto;
- i più recenti Documenti Contenenti le Informazioni Chiave per gli Investitori e
- le più recenti relazioni annuali e semestrali.

Il Fondo è un organismo di investimento riconosciuto nel Regno Unito ai sensi della sezione 264 del Financial Services and Markets Act del 2000 ("FSMA"). Il contenuto del presente Prospetto è stato approvato in conformità con la sezione 21 dell'FSMA da parte del Fondo, il quale, essendo un organismo di investimento riconosciuto ai sensi della sezione 264 dell'FSMA, è considerato un soggetto autorizzato e, in quanto tale, è regolato dalla Financial Conduct Authority ("FCA"). Di conseguenza, il Prospetto può essere distribuito nel Regno Unito senza restrizioni. Copie del presente Prospetto sono state depositate presso la FCA in ottemperanza a quanto richiesto dall'FSMA.

Gli investitori possono ricevere informazioni sul più recente valore patrimoniale netto delle Azioni pubblicato e sulle procedure di rimborso dal summenzionato Agente di servizio, di commercializzazione e di vendita.

Si prega di rivolgersi all'Agente di servizio, di commercializzazione e di vendita per presentare presso la sede legale del Fondo un reclamo scritto relativo a un qualsiasi aspetto del servizio, incluse le operazioni del Fondo, o

per richiedere una copia della procedura di gestione dei reclami.

La Società di Gestione intende richiedere lo "UK Reporting Fund Status" ("UKRFS") per talune Classi di Azioni, tra cui le Classi di Azioni (dist). Per ulteriori informazioni sulla qualifica UKRFS e sul reddito dichiarabile di ciascuna Classe di Azioni (disponibile ogni anno entro sei mesi dalla fine del periodo considerato), visitare il sito internet jpmorganassetmanagement.lu.

Stati Uniti d'America

Le Azioni non sono state né saranno registrate ai sensi dello United States Securities Act del 1933 e successive modifiche ("Act del 1933") o ai sensi delle leggi in materia di titoli di qualsiasi Stato o distretto amministrativo degli Stati Uniti d'America, di loro territori, possedimenti o altre aree soggette alla loro giurisdizione, compreso il Commonwealth di Portorico (gli "Stati Uniti"). Il Fondo non è né sarà registrato ai sensi dello US Investment Company Act del 1940 né ai sensi di altre leggi federali statunitensi.

In linea di principio, il Fondo e/o la Società di Gestione non accettano, ma si riservano il diritto di accettare, sottoscrizioni provenienti da, o a beneficio di, o destinate al possesso da parte di Soggetti Statunitensi, intendendo come tali:

- qualunque persona fisica che si trovi negli Stati Uniti
- qualunque società di persone, trust o società per azioni organizzati o costituiti ai sensi del diritto statunitense
- qualunque agenzia o filiale di un'entità non statunitense ubicata negli Stati Uniti
- qualunque conto discrezionale o conto analogo (diverso da una proprietà (estate) o da un trust) detenuto da un intermediario o altro fiduciario che sia organizzato, costituito in società negli Stati Uniti ovvero (nel caso di una persona fisica) che sia residente negli Stati Uniti.

La definizione di Soggetto Statunitense comprende inoltre:

- qualunque proprietà il cui esecutore o amministratore sia un Soggetto Statunitense
- qualunque trust di cui un trustee sia un Soggetto Statunitense
- qualunque conto discrezionale o conto analogo (diverso da una proprietà (estate) o da un trust) detenuto da un intermediario o altro fiduciario a beneficio o per conto di un Soggetto Statunitense
- qualunque società di persone di cui uno dei soci sia un Soggetto Statunitense.

Oltre a quanto sopra esposto, il Fondo e/o la Società di Gestione non accetteranno, in linea di principio, sottoscrizioni provenienti direttamente da o destinate direttamente al possesso da parte di un soggetto che sia un cittadino statunitense o un residente statunitense ai fini fiscali o una società di persone non statunitense, un trust non statunitense o un'analogo entità fiscalmente trasparente non statunitense avente come socio, beneficiario o titolare un Soggetto Statunitense, un cittadino statunitense o un residente statunitense ai fini fiscali.

Le azioni non possono essere acquistate o possedute da, né acquistate mediante gli attivi di, (i) piani pensionistici soggetti al Titolo I dell'Employee Retirement Income Security Act statunitense del 1974, e successive modifiche ("ERISA"); (ii) conti o piani pensionistici individuali soggetti alla Sezione 4975 dell'Internal Revenue Code statunitense del 1986; e/o (iii) persone fisiche o giuridiche i cui attivi sottostanti comprendano gli attivi di piani di benefici per dipendenti o piani previsti dalla Sezione 2510.3-101 della Department of Labour Regulation, come modificata dalla Sezione 3(42) dell'ERISA. Prima di accettare le richieste di sottoscrizione, la Società di Gestione si riserva il diritto di richiedere una dichiarazione scritta agli investitori che attestino la loro ottemperanza alle suddette restrizioni.

Operatività del Fondo

Operazioni e Struttura Aziendale

Denominazione del Fondo JPMorgan Funds

Sede legale

6, route de Trèves

L-2633 Senningerberg, Granducato di Lussemburgo

Struttura giuridica Société anonyme che si qualifica come società di investimento a capitale variabile ("SICAV").

Data di costituzione 14 aprile 1969 con la denominazione di Multi-Trust Fund.

Durata Indeterminata.

Statuto L'ultima modifica risale al 3 dicembre 2018; disponibile per la consultazione presso il Registre de Commerce et des Sociétés.

Autorità di vigilanza

Commission de Surveillance du Secteur Financier ("CSSF")

283, route d'Arlon

L-1150 Lussemburgo, Granducato di Lussemburgo

Tel. +352 262 511

Fax +352 262 512 601

Numero di registrazione B 8478.

Esercizio finanziario Dal 1° luglio al 30 giugno.

Capitale Somma del patrimonio netto di tutti i Comparti.

Valore nominale delle Azioni Nessuno.

Struttura e Legge Applicabile

Il Fondo è strutturato come "fondo multicomparto" e al suo interno vengono istituiti e operano i Comparti. Le attività e le passività di ciascun Comparto sono separate da quelle degli altri Comparti; non è prevista alcuna responsabilità incrociata tra Comparti (indicati come classi di azioni nello statuto). Il Fondo si qualifica come Organismo di Investimento Collettivo in Valori Mobiliari (OICVM) ai sensi della Parte 1 della Legge del 2010, è conforme a tutta la normativa UCITS applicabile (inclusi la Direttiva 2009/65/CE, e successive modifiche, nonché le direttive e i regolamenti collegati) ed è presente nell'elenco ufficiale degli organismi di investimento collettivo del risparmio della CSSF.

Qualsiasi controversia legale che coinvolge il Fondo, la Società di Gestione, la banca depositaria o un Azionista è soggetta alla giurisdizione del tribunale lussemburghese competente, sebbene il Fondo possa presentarsi al tribunale competente di altre giurisdizioni in controversie che riguardano attività o Azionisti in tale giurisdizione.

Consiglio di Amministrazione

Il Consiglio è composto per la maggior parte da Amministratori indipendenti. Gli Amministratori hanno poteri esecutivi nell'ambito del Consiglio.

AMMINISTRATORI INDIPENDENTI

Peter Thomas Schwicht, Presidente

Humboldtstr 17

D-60318 Francoforte, Germania

Jacques Elvinger

Elvinger Hoss Prussen, société anonyme

2, place Winston Churchill

B.P. 425, L-2014 Lussemburgo, Granducato di Lussemburgo

Susanne van Dootingh

Nekkedelle 6

3090 Overijse, Belgio

John Li How Cheong

The Directors' Office

19 rue de Bitbourg,

L-1273 Lussemburgo, Granducato di Lussemburgo

Martin Porter

Thornhill, Hammerwood Road

Ashurst Wood, Sussex

RH19 3SL, Regno Unito

AMMINISTRATORI COLLEGATI

Massimo Greco

JPMorgan Asset Management (UK) Limited

60 Victoria Embankment

Londra, EC4Y 0JP, Regno Unito

Daniel J. Watkins

JPMorgan Asset Management (Asia Pacific) Limited (già JF Asset Management Limited)

19th Floor, Chater House

8 Connaught Road Central Hong Kong

Marion Mulvey

JPMorgan Asset Management (UK) Limited

60 Victoria Embankment

Londra, EC4Y 0JP, Regno Unito

Il Consiglio è responsabile della gestione e amministrazione generale del Fondo ed è investito di ampi poteri per agire per conto di quest'ultimo, fra cui:

- nominare e supervisionare la Società di Gestione e gli altri fornitori di servizi indicati di seguito
- definire la politica d'investimento e approvare la nomina del Gestore degli Investimenti e di eventuali Sub-Gestori degli Investimenti esterni al gruppo JPMorgan
- prendere tutte le decisioni relative al lancio, alla modifica, alla fusione o alla liquidazione di Comparti e Classi di Azioni, incluse questioni come tempi, prezzi, commissioni, Giorni di Valutazione, politica di distribuzione e altre condizioni
- decidere se procedere alla quotazione delle Azioni di un Comparto nella Borsa valori di Lussemburgo o in un'altra borsa
- stabilire quando e in quale modo il Fondo esercita i diritti conferitigli nel presente Prospetto o per legge ed effettuare le relative comunicazioni agli Azionisti
- assicurare che la nomina della Società di Gestione e del depositario sia coerente con la Legge del 2010 e con i contratti applicabili del Fondo

Il Consiglio ha la responsabilità generale delle attività d'investimento e delle altre operazioni del Fondo. Ha delegato la gestione giornaliera del Fondo e dei suoi Comparti alla Società di Gestione, che a sua volta ha delegato parte o la totalità delle sue mansioni a più Gestori degli Investimenti e ad altri fornitori di servizi. La Società di Gestione, sotto la supervisione del Consiglio, rimane responsabile delle mansioni e degli atti delegati.

Il Consiglio è responsabile delle informazioni contenute nel presente Prospetto e ha adottato tutte le misure ragionevoli per assicurare che siano precise e complete.

Il Consiglio fissa inoltre i compensi degli Amministratori indipendenti,

subordinatamente all'approvazione degli Azionisti (agli Amministratori che sono dipendenti di società appartenenti al gruppo JPMorgan Chase & Co. non viene versato alcun compenso). In conformità allo Statuto, gli Amministratori svolgono le loro funzioni fino al termine del rispettivo mandato, fino alle loro dimissioni o alla revoca della loro nomina. Ogni nuovo Amministratore viene nominato conformemente allo Statuto e alla legge lussemburghese.

Agli Amministratori vengono rimborsate le spese vive correlate allo svolgimento delle loro funzioni di Amministratori.

Fornitori di Servizi Assunti dal Consiglio

LA SOCIETÀ DI GESTIONE

Denominazione della Società di Gestione JPMorgan Asset Management (Europe) S.à r.l.

Sede legale

6, route de Trèves

L-2633 Senningerberg, Granducato di Lussemburgo

Altri recapiti

Tel. +352 34 10 1

Fax +352 2452 9755

Forma legale della società Société à responsabilité limitée (S.à r.l.).

Data di costituzione 20 aprile 1988, in Lussemburgo.

Statuto Ultima modifica l'8 febbraio 2019 con pubblicazione nel Mémorial C, Recueil des Sociétés et Associations, il 22 febbraio 2019.

Autorità di vigilanza

Commission de Surveillance du Secteur Financier (CSSF)

283, route d'Arlon

L-1150 Lussemburgo, Granducato di Lussemburgo

Numero di registrazione B 27900

Capitale sociale emesso e versato EUR 10 milioni.

Il Consiglio ha nominato la Società di Gestione con l'incarico di svolgere le funzioni di gestione degli investimenti, amministrazione e commercializzazione nonché in qualità di agente domiciliatario. La Società di Gestione di norma svolge le sue funzioni per un tempo indeterminato e può essere sostituita dal Consiglio.

Nella sua veste di agente domiciliatario, la Società di Gestione è responsabile del lavoro amministrativo richiesto dalla legge e dallo Statuto nonché della tenuta dei libri e dei registri dei Comparti e del Fondo. La Società di Gestione è soggetta al Capitolo 15 della Legge del 2010.

La Società di Gestione può delegare a terzi una parte o la totalità delle sue mansioni, ai sensi delle leggi applicabili. Per esempio, fintanto che mantiene il controllo e la supervisione, la Società di Gestione può nominare uno o più Gestori degli Investimenti che si occupino della gestione ordinaria delle attività dei Comparti, ovvero uno o più consulenti che forniscano informazioni sugli investimenti, raccomandazioni e ricerche riguardanti investimenti potenziali ed esistenti. La Società di Gestione può inoltre nominare diversi fornitori di servizi; maggiori dettagli al riguardo sono disponibili presso la sua sede legale.

I Gestori degli Investimenti e tutti i fornitori di servizi di norma svolgono le loro funzioni per un tempo indeterminato e la Società di Gestione può sostituirli periodicamente.

L'elenco degli altri fondi per i quali JPMorgan Asset Management (Europe) S.à r.l. svolge funzioni di società di gestione è disponibile su richiesta presso la sua sede legale.

Politica di Remunerazione

La Società di Gestione ha adottato una politica di remunerazione concepita per:

- contribuire al conseguimento degli obiettivi operativi e strategici di breve

e lungo termine, evitando al contempo un'assunzione di rischi eccessiva e incompatibile con la strategia di gestione del rischio

- fornire un pacchetto di remunerazione totale equilibrato che prevede la combinazione di compensi fissi e di compensi variabili, tra cui lo stipendio di base incentivi in contanti e incentivi a lungo termine, azionari o di fund tracking che maturano nel tempo
- promuovere una governance adeguata e l'osservanza della regolamentazione

Gli elementi chiave di detta politica includono disposizioni volte a:

- legare la remunerazione dei dipendenti ai risultati di lungo periodo, allineandola agli interessi degli Azionisti
- incoraggiare una cultura del successo comune tra i dipendenti
- attrarre e trattenere i talenti
- integrare la remunerazione e la gestione del rischio
- non disporre di incentivi o remunerazioni basate su criteri diversi dalla performance
- mantenere una solida governance in relazione alle prassi di remunerazione
- evitare i conflitti d'interessi

La politica si applica a tutti i dipendenti, inclusi quelli le cui attività professionali hanno un impatto rilevante sul profilo di rischio della Società di Gestione o del Fondo. Essa include una descrizione delle modalità di calcolo delle remunerazioni e dei benefici e illustra le responsabilità inerenti l'assegnazione di tali remunerazioni e benefici, compresa la composizione del comitato incaricato di supervisionare e monitorare la politica. Una copia della politica è disponibile su am.jpmorgan.com/lu/en/asset-management/adv/funds/policies/ o gratuitamente presso la Società di Gestione.

Consiglio di Amministrazione della Società di Gestione

Graham Goodhew

Amministratore Indipendente

8 Rue Pierre Joseph Redoute

L-2435 Lussemburgo, Granducato di Lussemburgo

Massimo Greco

Amministratore Delegato, JPMorgan Asset Management (UK) Limited

60 Victoria Embankment

Londra EC4Y 0JP, Regno Unito

Beate Gross

Amministratore Delegato, JPMorgan Asset Management (Europe) S.à r.l.

6, route de Trèves

L-2633 Senningerberg, Granducato di Lussemburgo

Hendrik van Riel

Amministratore Indipendente Via Alessandro Fleming 101/A Roma, Italia

Kathy Vancomerbeke

Direttore Esecutivo, JPMorgan Asset Management (Europe) S.à r.l.

6, route de Trèves

L-2633 Senningerberg, Granducato di Lussemburgo

Christoph Bergweiler

Amministratore Delegato, JPMorgan Asset Management (Europe) S.à r.l.

6, route de Trèves

L-2633 Senningerberg, Granducato di Lussemburgo

Sherene Ban

Amministratore Delegato, JPMorgan Asset Management (Singapore) Limited

88 Market Street, 29th Floor, CapitaSpring, Singapore 048948

Andy Powell

Amministratore Delegato, JPMorgan Investment Management Inc.
277 Park Ave, New York, NY, 10172-0003, Stati Uniti

DIRIGENTI DELLA SOCIETÀ DI GESTIONE

Gilbert Dunlop
Philippe Ringard
Beate Gross
James Stuart
Louise Mullan

I dirigenti supervisionano e coordinano le attività della Società di Gestione e sono responsabili della gestione giornaliera di quest'ultima ai sensi della Legge lussemburghese.

BANCA DEPOSITARIA

J.P. Morgan SE - Luxembourg Branch

6, route de Trèves
L-2633 Senningerberg, Granducato di Lussemburgo

La banca depositaria fornisce servizi come:

- custodire il patrimonio del Fondo
- verificare la proprietà e tenere registrazioni aggiornate di tutti gli attivi detenuti dal Fondo
- assicurare che le varie attività siano svolte nel rispetto delle istruzioni del Consiglio e, soprattutto, ai sensi della legge, dei regolamenti e dello Statuto; tali attività includono, tra l'altro, il calcolo del NAV, l'elaborazione delle richieste di negoziazione nonché il ricevimento e la distribuzione del reddito e dei proventi a ciascun Comparto e Classe di Azioni
- eseguire, e assicurare che gli eventuali delegati o sub-depositari eseguano, le istruzioni del Fondo o della Società di Gestione, a meno che esse non siano in conflitto con la Legge lussemburghese o lo Statuto

La banca depositaria non è autorizzata a svolgere attività in relazione al Fondo che possano creare conflitti di interessi tra il Fondo, gli Azionisti e la banca depositaria, a meno che non abbia identificato in modo adeguato tali potenziali conflitti di interessi e separatamente, sotto il profilo funzionale e gerarchico, lo svolgimento delle sue funzioni di banca depositaria dagli altri suoi compiti potenzialmente confliggenti, e a meno che i potenziali conflitti di interesse non siano adeguatamente identificati, gestiti, monitorati e comunicati agli Azionisti. Per affrontare i conflitti di interessi, la banca depositaria segue le politiche e le procedure descritte in [Considerazioni per gli Investitori](#) nella sezione [Investimento nei Comparti](#), che sono disponibili su richiesta presso la Società di Gestione.

La banca depositaria deve agire in maniera indipendente dal Fondo e dalla Società di Gestione, esclusivamente nell'interesse del Fondo e dei suoi Azionisti e conformemente con la normativa UCITS V.

Con il consenso del Fondo, la banca depositaria può affidare il patrimonio del Fondo a banche, istituzioni finanziarie o istituti di compensazione esterni e a sub-depositari, ma ciò non incide sulla sua responsabilità.

La banca depositaria esercita tutta la competenza, la cura e la diligenza richieste al fine di assicurare che ciascun delegato sia in grado di offrire un adeguato standard di protezione.

Ove la legislazione di un paese terzo prescriva che determinati strumenti finanziari siano custoditi da un soggetto locale e qualora non vi siano soggetti locali che soddisfino i requisiti per la delega, la banca depositaria può delegare un soggetto locale, a condizione che gli investitori siano stati adeguatamente informati e che per la delega all'entità locale siano state impartite istruzioni adeguate da o per conto del Fondo.

La banca depositaria deve adottare una ragionevole cura nell'esercizio delle sue funzioni ed è responsabile nei confronti del Fondo e degli Azionisti per l'eventuale perdita di uno strumento finanziario detenuto in custodia direttamente o da uno dei suoi delegati e sub-depositari. La banca depositaria non viene tuttavia ritenuta responsabile se è in grado di dimostrare che detta perdita è legata a un evento esterno al di fuori di ogni suo ragionevole controllo, le cui conseguenze sarebbero state inevitabili nonostante ogni ragionevole sforzo per evitarle. La banca depositaria è

altresì responsabile delle eventuali perdite subite in conseguenza del mancato rispetto, intenzionale o dovuto a negligenza, degli obblighi ai sensi della legislazione UCITS V.

Informazioni dettagliate concernenti la descrizione delle mansioni della banca depositaria, informazioni concernenti le funzioni di custodia delegate dalla banca depositaria e l'elenco aggiornato dei delegati sono disponibili su richiesta presso la Società di Gestione. L'elenco aggiornato dei sub-depositari utilizzati dalla banca depositaria è consultabile all'indirizzo <https://am.jpmorgan.com/content/dam/jpm-am-aem/emea/lu/en/communications/lux-communication/jpm-lux-list-subcustodians-ce-en.pdf>.

LA CONTROLLATA DI MAURITIUS

Denominazione della controllata di Mauritius JPMorgan SICAV Investment Company (Mauritius) Limited

Forma giuridica della società Società per azioni di tipo aperto.

Data di costituzione 9 agosto 1995 a Mauritius ai sensi del Mauritius Companies Act del 1984, come società interamente controllata.

Normativa applicabile Companies Act 2001, Global Business Licence di categoria 1 ai sensi del Financial Services Development Act del 2001.

CONSIGLIO DI AMMINISTRAZIONE DELLA CONTROLLATA DI MAURITIUS

Iain O.S. Saunders

Duine, Ardfern
Argyll PA31 8QN, Regno Unito

Pierre Dinan

Cim Fund Services Ltd
33 Edith Cavell Street
Port Louis, Mauritius

Gyaneshwarnath Gowrea

CIM Tax Services Ltd
33 Edith Cavell Street
Port Louis, Mauritius

John Li How Cheong

The Directors' Office
19 rue de Bitbourg,
L-1273 Lussemburgo, Granducato di Lussemburgo

Peter Thomas Schwicht

Humboldtstr 17
D-60318 Francoforte, Germania

Susanne van Dootin

Nekkedelle 6
3090 Overijse, Belgio

La Controllata di Mauritius detiene una quota significativa delle attività di JPMorgan Funds - India Fund al fine di agevolare l'efficiente gestione del portafoglio. La Controllata di Mauritius ha ottenuto dal Commissioner of Income Tax (Commissario responsabile delle imposte sul reddito) di Mauritius un certificato di residenza fiscale che le permette di beneficiare, conformemente alle recenti modifiche descritte di seguito, degli sgravi fiscali previsti dal Trattato sulla Doppia Imposizione Fiscale sottoscritto dall'India e dalla Repubblica di Mauritius. La Controllata di Mauritius effettua investimenti diretti in India.

Gli Amministratori della Controllata di Mauritius sono responsabili della definizione delle politiche e dei limiti di investimento della Controllata di Mauritius, nonché del controllo delle sue operazioni. La Controllata di Mauritius agisce in ottemperanza alle politiche e ai limiti di investimento contenuti nel presente Prospetto applicabili a JPMorgan Funds - India Fund e al Fondo. La Controllata di Mauritius svolge esclusivamente attività compatibili con l'investimento per conto del Comparto.

La Controllata di Mauritius ha incaricato IQ EQ Funds Services Limited, Port Louis, Mauritius di fornirle servizi di segreteria e di amministrazione, inclusa la tenuta dei bilanci, dei registri e della documentazione contabile. IQ EQ Funds Services Limited è stata costituita nella Repubblica di Mauritius ed è autorizzata dalla Mauritius Offshore Business Activities Authority a fornire, tra gli altri, servizi di gestione aziendale a società offshore. Tutta la liquidità, i titoli e le altre attività costituenti il patrimonio della Controllata di Mauritius sono mantenuti sotto il controllo della Banca Depositaria per conto della Controllata di Mauritius. La Banca Depositaria può affidare la custodia fisica dei titoli e degli altri attivi, principalmente i titoli negoziati all'estero, quotati su mercati azionari esteri ovvero accettati da istituti di compensazione per le loro transazioni, a detti istituti oppure ad una o più delle sue banche corrispondenti. PricewaterhouseCoopers di Cathedral Square, Port Louis, Mauritius, è stata nominata società di revisione della Controllata di Mauritius.

In quanto società interamente controllata dal Fondo, tutte le attività e le passività e tutti gli utili e i costi della Controllata di Mauritius sono consolidati nello stato patrimoniale e nel conto economico del Fondo. Tutti gli investimenti detenuti dalla Controllata di Mauritius sono iscritti nel bilancio del Fondo.

L'impiego della Controllata di Mauritius e il trattamento fiscale vantaggioso sulle plusvalenze in India ad essa riservato si basano sull'interpretazione da parte degli Amministratori della legislazione e della prassi attualmente in vigore nei rispettivi paesi, acquisita in seguito alle ricerche del caso. La situazione è suscettibile di future variazioni che potrebbero avere ripercussioni negative sui rendimenti del Comparto. Si segnala che il Trattato sulla Doppia Imposizione Fiscale sottoscritto dall'India e dalla Repubblica di Mauritius non sarà più applicabile a decorrere dal 31 marzo 2019 e a partire da tale data le plusvalenze realizzate all'atto della cessione dei titoli quotati in borsa in India saranno di norma soggette a un'aliquota d'imposta dello 0% o del 15%, in funzione del periodo di tempo per il quale l'investimento in questione è stato detenuto. Vi sono attualmente disposizioni transitorie e di salvaguardia che possono influire sulla posizione.

Fornitori di Servizi Assunti dagli Azionisti del Fondo

SOCIETÀ DI REVISIONE

PricewaterhouseCoopers, société cooperative

2, rue Gerhard Mercator, B.P. 1443

L-1014 Lussemburgo, Granducato di Lussemburgo

La società di revisione fornisce una verifica indipendente del bilancio del Fondo e di tutti i Comparti con frequenza annuale. La società di revisione viene nominata ogni anno all'assemblea generale annuale degli Azionisti.

Fornitori di Servizi Assunti dalla Società di Gestione

GESTORI DEGLI INVESTIMENTI

La Società di Gestione ha delegato la gestione degli investimenti di ciascun Comparto a uno o più dei Gestori degli Investimenti elencati a seguire. La Società di Gestione può nominare Gestore degli Investimenti qualsiasi altra entità di JPMorgan Chase & Co., nel qual caso il presente Prospetto verrà aggiornato.

JPMorgan Asset Management (Asia Pacific) Limited (già JF Asset Management Limited)

19th Floor, Chater House

8 Connaught Road Central Hong Kong

J.P. Morgan Alternative Asset Management, Inc.

383 Madison Avenue

New York, NY 10179, Stati Uniti d'America

JPMorgan Asset Management (Japan) Limited

Tokyo Building, 7-3 Marunouchi 2-chome Chiyoda-ku Tokyo 100-6432, Giappone

JPMorgan Asset Management (Singapore) Limited

88 Market Street, 30th Floor, CapitaSpring, Singapore 048948

JPMorgan Asset Management (UK) Limited

60 Victoria Embankment

Londra EC4Y 0JP, Regno Unito

Autorizzata e regolamentata dalla FCA.

J.P. Morgan Investment Management Inc.

383 Madison Avenue

New York, NY 10179, Stati Uniti d'America

I Gestori degli Investimenti sono responsabili della gestione ordinaria dei portafogli dei Comparti nel rispetto degli obiettivi e delle politiche di investimento dichiarati. Il Gestore degli Investimenti ha di volta in volta facoltà di subdelegare una parte o la totalità delle funzioni di gestione degli investimenti a una o più società affiliate del gruppo JPMorgan Chase & Co. Per conoscere il/i Gestore/i degli Investimenti di ciascun Comparto visitare am.jpmorgan.com/lu/en/asset-management/adv/funds/administrative-information/

SUB-GESTORI DEGLI INVESTIMENTI

Il Gestore degli Investimenti potrebbe essere autorizzato a delegare le funzioni di gestione degli investimenti e di consulenza relative a un Comparto a uno o più Sub-Gestori degli Investimenti non affiliati a JPMorgan Chase & Co.

Accordi di Ripartizione delle Commissioni (Commission Sharing)

Un Gestore degli Investimenti può sottoscrivere accordi di ripartizione delle commissioni (commission sharing) solo se si verificano tutte le condizioni seguenti:

- tali accordi comportano un vantaggio diretto e identificabile per i clienti dei Gestori degli Investimenti, incluso il Fondo
- i Gestori degli Investimenti sono ragionevolmente convinti che le operazioni da cui traggono origine le commissioni condivise sono effettuate in buona fede, nel pieno rispetto dei requisiti normativi applicabili e nel migliore interesse del Fondo e degli Azionisti
- i termini degli accordi sono commisurati alle migliori prassi di mercato

A seconda delle leggi locali, un Gestore degli Investimenti può pagare servizi di ricerca o di esecuzione utilizzando soft commission o altri accordi analoghi. A decorrere dal 1° gennaio 2018, solo alcuni Comparti specificati sul sito www.jpmorganassetmanagement.lu potranno utilizzare accordi di ripartizione delle commissioni / di retrocessione per pagare ricerche esterne.

ACCORDI DI INTERMEDIAZIONE PRINCIPALE

Il Fondo o i Gestori degli Investimenti possono affidare a uno o più Prime Broker l'incarico di fornire servizi di intermediazione e di negoziazione al Fondo.

In relazione alle transazioni di compravendita regolate dai Prime Broker per conto del Fondo, gli stessi possono fornire finanziamenti al Fondo e detenere attivi e liquidità per conto del Fondo in relazione a dette operazioni di regolamento e finanziamento. A titolo di garanzia del pagamento e di esecuzione degli obblighi e delle responsabilità nei confronti dei Prime Broker, il Fondo anticipa a costoro un collaterale sotto forma di attività o liquidità.

L'identità dei Prime Broker e altre utili informazioni al riguardo sono disponibili all'indirizzo am.jpmorgan.com/lu/en/asset-management/adv/funds/administrative-information/.

CONSULENTE LEGALE

Elvinger Hoss Prussen, société anonyme

2, place Winston Churchill, B.P. 425

L-2014 Lussemburgo, Granducato di Lussemburgo

Il consulente legale fornisce consulenza legale indipendente su questioni commerciali, normative, fiscali e di altro tipo, secondo quanto gli viene richiesto.

AGENTI DI VENDITA E DISTRIBUTORI

La Società di Gestione nomina gli agenti di vendita e i Distributori (organismi o persone fisiche che organizzano o effettuano la commercializzazione, la vendita o la distribuzione delle Azioni dei Comparti). In alcuni paesi, l'utilizzo di un agente è obbligatorio.

Glossari

GLOSSARIO 1 TERMINI DEFINITI

All'interno del presente documento, i termini seguenti hanno il significato specifico qui descritto. Tutti i riferimenti a leggi e documenti si applicano a quelle leggi e a quei documenti come di volta in volta modificati.

Legge del 2010 La legge lussemburghese del 17 dicembre 2010 sugli organismi di investimento collettivo del risparmio. I termini e le espressioni che non sono definiti nel Prospetto ma sono definiti nella Legge del 2010 hanno lo stesso significato presente nella Legge del 2010.

Ulteriori Investitori Entità che sono idonee alle Azioni I, I2, S1, S2, X e Y nella UE in aggiunta alle Controparti Qualificate (come di seguito definite). Queste entità sono:

- istituti caritatevoli registrati nella propria giurisdizione
- società negoziate o quotate in un mercato regolamentato e le Imprese di Grandi Dimensioni (come di seguito definite)
- persone giuridiche oppure holding, incluse società d'investimento individuali, laddove la finalità sia detenere partecipazioni/investimenti finanziari significativi
- municipalità e autorità locali
- organismi di investimento collettivo del risparmio non OICVM e le rispettive società di gestione
- compagnie di riassicurazione
- istituti di previdenza sociale

Attivi Liquidi in via Accessoria Depositi bancari a vista, come ad esempio liquidità detenuta in conti correnti presso una banca accessibili in qualsiasi momento.

Statuto Lo Statuto del Fondo.

Valuta di Riferimento La valuta in cui un Comparto tiene il suo bilancio e calcola il suo patrimonio netto complessivo.

Benchmark Un indice, un tasso di interesse o una combinazione di indici o tassi d'interesse indicato/a come parametro di riferimento per un Comparto. Le particolari finalità per le quali un Comparto utilizza il suo Benchmark sono indicate in [Descrizioni dei Comparti](#). Laddove il benchmark di un Comparto faccia parte della politica di investimento, ciò è indicato nell'obiettivo e politica di investimento del Comparto in [Descrizioni dei Comparti](#).

In riferimento ai benchmark, l'espressione "Total Return Net" indica che il rendimento è espresso al netto dell'imposta sui dividendi, l'espressione "Total Return Gross" indica che il rendimento è espresso al lordo dell'imposta sui dividendi e l'espressione "Price Index" indica che il rendimento esclude il reddito da dividendi.

Regolamento sugli Indici di Riferimento Il Regolamento (UE) 2016/1011 del Parlamento europeo e del Consiglio, dell'8 giugno 2016, sugli indici usati come indici di riferimento negli strumenti finanziari e nei contratti finanziari o per misurare la performance di fondi di investimento e recante modifica delle direttive 2008/48/CE e 2014/17/UE e del regolamento (UE) n. 596/2014.

Prezzo di Domanda e Prezzo di Offerta Le Azioni delle singole Classi di Azioni sono emesse al Prezzo di Offerta della particolare Classe di Azioni, determinato nel Giorno di Valutazione applicabile secondo le disposizioni di cui al paragrafo [Calcolo del Prezzo di Domanda e del Prezzo di Offerta](#).

Subordinatamente a talune limitazioni quivi specificate, gli Azionisti possono richiedere in qualsiasi momento il rimborso delle loro Azioni al Prezzo di Domanda della Classe di Azioni pertinente, determinato nel Giorno di Valutazione applicabile secondo le disposizioni di cui al paragrafo [Calcolo del](#)

[Prezzo di Domanda e del Prezzo di Offerta.](#)

Consiglio Il Consiglio di Amministrazione del Fondo.

Caisse de Consignation L'agenzia governativa del Lussemburgo responsabile della custodia degli attivi non reclamati.

CDSC Una commissione di vendita differita che viene prelevata dai proventi dei rimborsi ed è calcolata, al momento del rimborso, sul prezzo di acquisto delle Azioni per le Azioni T e sul NAV per Azione al momento del rimborso per le Azioni F.

Central Provident Fund (CPF) Il piano di risparmio previdenziale obbligatorio di Singapore

China-Hong Kong Bond Connect China-Hong Kong Bond Connect è un programma congiunto per la negoziazione e la compensazione di obbligazioni tramite il quale vengono effettuati investimenti in titoli di debito onshore emessi nella PRC.

Programmi China-Hong Kong Stock Connect Il Programma Shanghai-Hong Kong Stock Connect e qualsiasi altro programma similmente regolamentato di negoziazione e compensazione di titoli attraverso il quale vengono effettuati gli investimenti in titoli locali cinesi.

CSRC La China Securities Regulatory Commission (Ente cinese di vigilanza sui mercati finanziari).

CSSF La Commission de Surveillance du Secteur Financier, l'autorità di vigilanza lussemburghese.

Depositi presso Istituti di Credito Depositi rimborsabili o estinguibili su richiesta, la cui data di scadenza non deve superare i 12 mesi. Gli istituti di credito devono avere sede legale in uno Stato Membro della UE o, in caso contrario, essere soggetti a norme di vigilanza prudenziale che la CSSF considera almeno equivalenti a quelle della UE. Amministratore Un membro del Consiglio.

Distributore Qualsiasi persona fisica o giuridica incaricata dalla Società di Gestione della distribuzione o dell'organizzazione della distribuzione delle Azioni.

Controparti Qualificate Le entità designate come Controparti Qualificate per sé ai sensi dell'Articolo 30, comma 2, della Direttiva 2014/65/UE relativa ai mercati degli strumenti finanziari nonché le entità definite Controparti Qualificate in conformità alla relativa legge nazionale ai sensi delle disposizioni dell'Articolo 30, comma 3, della Direttiva 2014/65/UE e dell'Articolo 71, comma 1, del Regolamento delegato (UE) 2017/565 della Commissione. Le Controparti Qualificate per sé sono le seguenti:

- imprese di investimento
- enti creditizi
- compagnie di assicurazione
- fondi pensione e le rispettive società di gestione
- OICVM e le rispettive società di gestione
- istituzioni finanziarie autorizzate o regolamentate secondo il diritto dell'Unione o il diritto nazionale di uno Stato Membro della UE
- i governi nazionali e i loro corrispondenti uffici, compresi gli organismi pubblici incaricati di gestire il debito pubblico a livello nazionale
- le banche centrali e le organizzazioni sovranazionali

Ai fini dei requisiti di idoneità delle Classi di Azioni, le imprese di investimento, gli enti creditizi e le istituzioni finanziarie autorizzate o regolamentate di cui sopra devono sottoscrivere le Classi di Azioni (i) per proprio conto o tramite strutture che gestiscono i propri patrimoni, (ii) in

nome proprio ma per conto di altre Controparti Qualificate o Ulteriori Investitori, o (iii) in nome proprio ma per conto dei loro clienti sulla base di un mandato di gestione discrezionale.

Stato Autorizzato Gli Stati Membri della UE, gli Stati membri dell'OCSE e qualunque altro Stato ritenuto idoneo dagli Amministratori in relazione agli obiettivi di investimento di ciascun Comparto. Gli Stati Autorizzati in questa categoria includono paesi dell'Africa, delle Americhe, dell'Asia, dell'Australia e dell'Europa.

Caratteristiche ambientali/sociali Caratteristiche ambientali e sociali

ESMA La European Securities and Markets Authority (Autorità europea degli strumenti finanziari e dei mercati) è un'autorità indipendente della UE che contribuisce a salvaguardare la stabilità del sistema finanziario della UE, assicurando l'integrità, la trasparenza, l'efficienza e l'ordinato funzionamento dei mercati mobiliari, nonché rafforzando la tutela degli investitori.

Stato Membro della UE Uno Stato membro dell'Unione Europea.

Esercizio Finanziario L'esercizio finanziario del Fondo.

Prezzo a termine Il prezzo calcolato nel momento di valutazione successivo all'orario limite per le negoziazioni del Comparto, entro cui devono pervenire tutte le richieste di negoziazione di Azioni.

Fondo JPMorgan Funds (eccetto quando compare come parte della denominazione di un Comparto).

G20 Il "Gruppo dei Venti", il forum centrale per la cooperazione internazionale sulle questioni economiche e finanziarie, che comprende: Argentina, Australia, Brasile, Canada, Cina, Francia, Germania, India, Indonesia, Italia, Giappone, Messico, Russia, Arabia Saudita, Sudafrica, Corea del Sud, Turchia, Regno Unito, Stati Uniti e Unione Europea.

HM Treasury His Majesty's Treasury, il Tesoro del Governo del Regno Unito.

Investitore Istituzionale Investitore Istituzionale ai sensi dell'Articolo 174 della Legge del 2010, ossia:

- banche e altri professionisti del settore finanziario, compagnie di assicurazione e riassicurazione, istituti di previdenza sociale e fondi pensione, società appartenenti a gruppi industriali, commerciali e finanziari, i quali sottoscrivono tutti per proprio conto, nonché le strutture create dai suddetti Investitori Istituzionali ai fini della gestione del proprio patrimonio
- istituti di credito e altri professionisti del settore finanziario che investono in nome proprio ma per conto degli Investitori Istituzionali, come sopra definiti
- istituti di credito e altri professionisti del settore finanziario, che investono in nome proprio ma per conto dei propri clienti in base ad un mandato di gestione discrezionale
- organismi di investimento collettivo del risparmio e i rispettivi gestori
- holding od organismi simili i cui azionisti siano Investitori Istituzionali, come descritto nei precedenti paragrafi
- holding o organismi simili, aventi sede in Lussemburgo o in altri paesi, i cui azionisti/beneficiari effettivi di azioni siano persone fisiche estremamente facoltose e ragionevolmente classificabili come investitori sofisticati, laddove la finalità di tali holding sia detenere partecipazioni/investimenti finanziari significativi per persone fisiche o famiglie
- holding o organismi simili, che in virtù della loro struttura, attività e sostanza costituiscono a loro volta Investitori Istituzionali
- governi, organismi sovranazionali, autorità locali, municipalità o loro agenzie

Gestore degli Investimenti L'entità che svolge le funzioni di gestione degli investimenti e di consulenza per un Comparto.

JPMorgan Chase & Co. La società capogruppo della Società di Gestione (sede principale: 383 Madison Avenue, New York, N.Y. 10179, USA), nonché le sue società controllate e affiliate, direttamente o indirettamente, in tutto il mondo.

JPMorgan Chase Bank N.A./JPMCB Una società affiliata della Società di Gestione.

KIID Il Documento Contenente le Informazioni Chiave per gli Investitori, un documento precontrattuale di due pagine previsto dalla legge in cui sono descritti in sintesi gli obiettivi, le politiche, i rischi, i costi, i risultati passati e altre informazioni pertinenti relativi a una particolare Classe di Azioni di un determinato Comparto.

Impresa di Grandi Dimensioni Ai fini dei requisiti di idoneità delle Classi di Azioni, una società nell'accezione di cui al punto (2), sezione I, Allegato II della Direttiva 2014/65/UE.

Società di Gestione L'entità responsabile della gestione del Fondo.

Ammontare Minimo di Masse in Gestione L'ammontare minimo di masse in gestione è stabilito dalla Società di Gestione (esclusi gli investimenti nella gamma JPMorgan Liquidity Funds, in JPMorgan APAC Managed Reserves Fund, in JPMorgan Funds – Managed Reserves Fund e in JPMorgan Funds – Sterling Managed Reserves Fund) tramite mandati segregati e/o organismi d'investimento collettivo del risparmio, gestiti e/o amministrati da una società del gruppo JPMorgan Asset Management, inclusi a titolo esemplificativo la Società di Gestione e i Gestori degli Investimenti.

Comparto Monetario Qualsiasi Comparto debitamente autorizzato ai sensi del Regolamento (UE) 2017/1131 del Parlamento Europeo e del Consiglio del 14 giugno 2017 sui Fondi Comuni Monetari, come di volta in volta modificato o sostituito.

NAV Il valore patrimoniale netto per Azione.

OCSE L'Organizzazione per la cooperazione e lo sviluppo economico, un'organizzazione intergovernativa cui appartengono 35 paesi.

OFAC L'Office of Foreign Assets Control degli Stati Uniti.

PRC La Repubblica Popolare Cinese, esclusi Hong Kong, Macao e Taiwan.

Banca Depositaria nella PRC China Construction Bank Corporation ("CCB"), una società costituita in Cina, con sede amministrativa principale all'indirizzo 25 Finance Street, Pechino, Repubblica Popolare Cinese, 100032.

Prime Broker Un istituto di credito, una società d'investimento regolamentata o un'altra entità sottoposta a regolamentazione prudenziale e vigilanza continuativa con cui il Fondo ha stipulato un accordo di intermediazione principale. Un prime broker agisce in qualità di controparte nelle transazioni del portafoglio e può fornire altri servizi quali finanziamento, esecuzione, compensazione e regolamento di operazioni, nonché servizi di custodia, operazioni di prestito titoli, servizi tecnici su misura e supporto operativo.

Prospetto Il presente documento.

Politica sulla Privacy La Politica sulla Privacy redatta da J.P. Morgan Asset Management per conto proprio, delle sue controllate e affiliate, consultabile sul sito www.jpmorgan.com/emea-privacy-policy.

QFII Un investitore istituzionale estero qualificato ai sensi delle vigenti leggi e normative della PRC.

Titoli Ammissibili per QFII/RQFII Titoli e altri investimenti ammissibili che un QFII o RQFII può detenere o effettuare ai sensi delle Normative QFII/RQFII.

Normative QFII/RQFII Le leggi e le normative che disciplinano la costituzione e il funzionamento del regime di investitore istituzionale estero qualificato e del regime di investitore istituzionale estero qualificato in Renminbi nella PRC.

Mercato Regolamentato Un mercato di cui al comma 21 dell'articolo 4 della Direttiva 2014/UE del Parlamento Europeo e del Consiglio del 15 maggio 2014 relativa ai mercati degli strumenti finanziari (e recante modifica delle Direttive 2002/92/CE e 2011/61/UE), nonché qualsiasi altro mercato di uno Stato Autorizzato che sia regolamentato, normalmente funzionante, riconosciuto e aperto al pubblico.

RQFII Un investitore istituzionale estero qualificato in Renminbi che investe direttamente in titoli della PRC ai sensi delle Normative RQFII.

SAFE La State Administration of Foreign Exchange della PRC (Autorità

statale competente in materia valutaria).

SFDR Regolamento 2019/2088 relativo all'informativa sulla sostenibilità nel settore

dei servizi finanziari (SFDR).

Azione Un'azione di qualsivoglia Comparto.

Classe di Azioni Una classe di Azioni.

Valuta della Classe di Azioni La Valuta in cui è denominata una determinata Classe di Azioni, che può corrispondere o meno alla Valuta di Riferimento del Comparto.

Azionista Qualsiasi investitore registrato come titolare di Azioni nel registro del Fondo.

Relazioni per gli Azionisti Le relazioni annuale e semestrale del Fondo.

Comparto Monetario a Breve Termine Qualsiasi Comparto debitamente autorizzato ai sensi del Regolamento (UE) 2017/1131 del Parlamento Europeo e del Consiglio del 14 giugno 2017 sui Fondi Comuni Monetari, come di volta in volta modificato o sostituito.

Comparto Qualsiasi Comparto del Fondo.

Investimento Sostenibile Secondo la definizione dell'SFDR, un investimento in un'attività economica che contribuisce a un obiettivo ambientale, misurato, ad esempio, mediante indicatori chiave di efficienza delle risorse concernenti l'impiego di energia, l'impiego di energie rinnovabili, l'utilizzo di materie prime e di risorse idriche e l'uso del suolo, la produzione di rifiuti, le emissioni di gas a effetto serra nonché l'impatto sulla biodiversità e l'economia circolare o un investimento in un'attività economica che contribuisce a un obiettivo sociale, in particolare un investimento che contribuisce alla lotta contro la disuguaglianza, o che promuove la coesione sociale, l'integrazione sociale e le relazioni industriali, o un investimento in capitale umano o in comunità economicamente o socialmente svantaggiate a condizione che tali investimenti non arrechino un danno significativo a nessuno di tali obiettivi e che le imprese che beneficiano di tali investimenti rispettino prassi di buona governance, in particolare per quanto riguarda strutture di gestione solide, relazioni con il personale, remunerazione del personale e rispetto degli obblighi fiscali. Maggiori informazioni sulla definizione di Investimento Sostenibile sono disponibili su www.jpmmorganassetmanagement.lu.

OICR Un Organismo di Investimento Collettivo del Risparmio.

OICVM Un Organismo di Investimento Collettivo in Valori Mobiliari disciplinato dalla Direttiva 2009/65/CE del Parlamento Europeo e del Consiglio del 13 luglio 2009 concernente il coordinamento delle disposizioni legislative, regolamentari e amministrative in materia di taluni organismi d'investimento collettivo in valori mobiliari.

Direttiva UCITS V La Direttiva 2014/91/UE del Parlamento europeo e del Consiglio del 23 luglio 2014 recante modifica della Direttiva 2009/65/CE concernente il coordinamento delle disposizioni legislative, regolamentari e amministrative in materia di taluni organismi di investimento collettivo in valori mobiliari (OICVM), per quanto riguarda le funzioni di depositario, le politiche retributive e le sanzioni.

Legislazione UCITS V La Direttiva UCITS V, la Regolamentazione UCITS V e le pertinenti disposizioni della Parte I della Legge del 2010 nonché tutti gli eventuali atti, statuti, regolamenti, circolari o linee guida vincolanti, a livello nazionale o dell'UE, derivanti o connessi.

Regolamentazione UCITS V Regolamento delegato (UE) 2016/438 della Commissione del 17 dicembre 2015 che integra la Direttiva.

Giorno di Valutazione Giorno in cui un Comparto accetta le richieste di negoziazione e calcola un NAV per Azione per ciascuna Classe di Azioni. Subordinatamente alle ulteriori restrizioni specificate per un Comparto in [Descrizioni dei Comparti](#), un Giorno di Valutazione è un giorno della settimana diverso da un giorno di chiusura di una borsa o di un altro mercato su cui è negoziata una quota significativa degli investimenti del

Comparto. Qualora le negoziazioni su tale borsa o altro mercato siano limitate o sospese, la Società di Gestione può decidere, tenuto conto delle condizioni di mercato prevalenti ovvero di altri elementi rilevanti, se un determinato giorno è o meno un Giorno di Valutazione. Il 1° gennaio, il lunedì dopo Pasqua, i giorni dal 24 al 26 dicembre incluso e qualsiasi altro giorno specificato nelle pertinenti [Descrizioni dei Comparti](#) non sono giorni di valutazione. In deroga a quanto sopra, il 31 dicembre, purché non sia sabato o domenica, il NAV per Azione di ogni Classe di Azioni sarà calcolato ma non saranno accettate richieste di negoziazione. Per un elenco dei giorni che prevedibilmente non sono giorni di negoziazione o giorni di valutazione visitare <https://am.jpmmorgan.com/lu/en/asset-management/adv/funds/administrative-information/dealing-information/>.

ONU L'Organizzazione delle Nazioni Unite.

Value at Risk (VaR) Una stima statistica della potenziale perdita che si potrebbe verificare in un determinato orizzonte temporale, nelle normali condizioni di mercato e con un elevato livello di confidenza.

GLOSSARIO 2 CONDIZIONI GENERALI DI INVESTIMENTO

Sebbene questo glossario rispecchi i significati attribuiti a questi termini nel presente Prospetto, le definizioni hanno carattere principalmente informativo (anziché legale) e sono finalizzate a fornire descrizioni generali utili di titoli, tecniche e altri termini di uso comune.

rendimento assoluto Performance positiva in termini di aumento del NAV, anziché rispetto a un Benchmark o a un altro parametro.

approccio attivo esteso Un approccio di investimento 130/30 che punta a migliorare il potenziale di rendimento tramite la vendita allo scoperto di titoli e l'aumento delle posizioni lunghe, senza incrementare l'esposizione netta complessiva al mercato. Il Comparto detiene di norma posizioni lunghe e corte in misura, rispettivamente, del 130% e 30%, ma questi target possono variare in funzione delle condizioni di mercato. Le esposizioni del Comparto sono modificate periodicamente allo scopo di mantenere tali intervalli di valori.

mortgage-backed security di agenzie Un mortgage-backed security emesso da un'agenzia sponsorizzata dal governo statunitense, come la Student Loan Marketing Association (Sallie Mae), la Federal National Mortgage Association (Fannie Mae) o la Federal Home Loan Mortgage Corporation (Freddie Mac).

gestito con un approccio aggressivo Gestito con una movimentazione dei titoli e un rischio più elevati rispetto a quelli del benchmark applicabile.

alfa La performance corretta per il rischio di un investimento.

APAC Asia Pacifico

ASEAN Association of South East Asian Nations (Associazione delle Nazioni del Sud-Est Asiatico). I paesi che ne fanno parte sono Brunei, Cambogia, Indonesia, Laos, Malaysia, Myanmar, Filippine, Singapore, Thailandia e Vietnam. La composizione dell'ASEAN può mutare nel tempo.

asset-backed commercial paper (ABCP) Debito a breve termine, generalmente con scadenza non superiore a 397 giorni ed emesso a sconto. I proventi delle emissioni di ABCP vengono utilizzati principalmente per acquisire interessi in varie tipologie di attivi, ad esempio crediti commerciali, crediti relativi a debiti al consumo o al finanziamento di automobili. Tali forme di finanziamento possono essere stipulate come acquisti di attivi tradizionali o prestiti garantiti.

asset-backed security (ABS) Un titolo di debito il cui rendimento, qualità creditizia e scadenza effettiva derivano da un interesse in un pool di strumenti di debito sottostanti, quali carte di credito, prestiti automobilistici, prestiti al consumo, leasing su attrezzature e prestiti garantiti nell'ambito di operazioni di pronti contro termine.

vita media Una misura del tempo necessario, in media, affinché il capitale delle attività sottostanti di un asset-backed security venga rimborsato.

rating inferiore a investment grade Riferito a titoli di debito di emittenti con una minore affidabilità creditizia. Questi titoli hanno rating pari o

inferiore a Ba1/BB+ tenendo in considerazione il rating più elevato attribuito da una delle agenzie di rating indipendenti, come Standard & Poor's, Moody's o Fitch. Sono noti anche come titoli "high yield", poiché in genere offrono un reddito più elevato in cambio di un rischio d'insolvenza superiore a quello dei titoli di debito investment grade.

beta Una misura del rischio di un titolo rispetto al mercato nel suo insieme.

blue chip Società di grandi dimensioni e ampiamente riconosciute, consolidate e in apparenza finanziariamente solide.

Brady bond Un'obbligazione denominata in USD ed emessa dal governo di un paese in via di sviluppo nell'ambito del Piano Brady, un programma concepito per aiutare i paesi dell'America latina a pagare una parte del loro debito verso gli Stati Uniti d'America.

obbligazione catastrofe Tipologia di titoli di debito in cui il rimborso del capitale investito e il pagamento degli interessi dipendono dal mancato verificarsi di uno specifico evento scatenante (trigger), quale un uragano, un terremoto o un altro fenomeno fisico o meteorologico.

Azioni Cina di Classe A e B La maggior parte delle società quotate nelle borse cinesi offre due diverse classi di azioni. Le Azioni Cina di Classe A sono negoziate in renminbi nelle borse valori di Shanghai e Shenzhen da società costituite nella Cina continentale. Le Azioni Cina di Classe B sono quotate in valuta estera (come l'USD) nelle borse valori di Shanghai e Shenzhen e sono accessibili sia agli investitori cinesi che agli investitori esteri.

Variable Interest Entity (VIE, Entità ad interesse variabile) cinese. Una struttura utilizzata per raccogliere capitali da investitori non cinesi, attraverso la quale una società con sede in Cina crea un'entità (tipicamente offshore) che stipula contratti di servizio e di altro tipo con la società con sede in Cina, al fine di fornire un'esposizione economica a quest'ultima. L'entità offshore emette titoli negoziati in borsa che non sono partecipazioni azionarie nella società con sede in Cina. La struttura VIE è concepita per fornire all'entità offshore (e, a sua volta, agli investitori nell'entità) un'esposizione economica alla società con sede in Cina che replica la partecipazione azionaria, senza che vi sia un'effettiva partecipazione azionaria.

Stati della CIS Comunità degli Stati Indipendenti, l'alleanza delle ex Repubbliche Socialiste che facevano parte dell'Unione Sovietica prima dello scioglimento di quest'ultima nel dicembre 1991. Gli stati membri includono: Armenia, Azerbaigian, Bielorussia, Georgia, Kazakistan, Kirghizistan, Moldova, Russia, Tagikistan, Turkmenistan, Ucraina e Uzbekistan.

meccanismo del claw-back Una commissione di performance può maturare in presenza di un rendimento negativo, a condizione che il rendimento sia superiore a quello del Benchmark per il calcolo della commissione di performance nel periodo successivo all'ultimo pagamento di tale commissione.

collaterale Attività fornite al prestatore da un prenditore a titolo di garanzia nel caso in cui il prenditore non adempia ai propri obblighi.

collateralised mortgage obligation (CMO) Un mortgage-backed security suddiviso in tranche con diversi livelli di esposizione ai prestiti in sofferenza.

materie prime Beni fisici che rientrano in due categorie: "hard commodity", come i metalli (ad esempio, l'oro, il rame, il piombo, l'uranio), i diamanti, il petrolio e il gas; e "soft commodity", come i prodotti agricoli, la lana, il cotone e i prodotti alimentari (ad esempio, il cacao, lo zucchero, il caffè).

titolo contingent convertible Un tipo di titolo che di norma si comporta come un'obbligazione, se non si verificano alcune condizioni prestabilite (trigger). Questi trigger possono includere il fatto che alcune misure della solidità finanziaria dell'emittente rimangano oltre una determinata soglia o che il corso azionario scenda sotto un determinato livello.

contratto per differenza (CFD) Un accordo stipulato nell'ambito di un [contratto futures](#) in base al quale le differenze nel regolamento vengono assolate mediante pagamenti in contanti, anziché con la consegna di beni fisici o titoli. I CFD offrono agli investitori tutti i vantaggi e i rischi legati alla

detenzione di un titolo senza che gli investitori ne siano realmente in possesso.

titolo convertibile Un tipo di titolo che in genere presenta caratteristiche simili sia ai titoli di debito che ai titoli azionari. Questo titolo può o deve essere scambiato con un determinato numero di azioni (solitamente della società emittente) al raggiungimento di un prezzo o di una data predefiniti.

correlazione Una misura statistica delle oscillazioni di valore di un titolo o di un mercato rispetto a un altro.

controparte Qualsiasi istituzione finanziaria che offre servizi o agisce come controparte di derivati o altri strumenti e operazioni.

covered bond Un'obbligazione garantita da attività (come un pool di mutui ipotecari) che rimangono sul bilancio dell'emittente, esponendo l'obbligazionista direttamente e indirettamente alla solidità finanziaria dell'emittente.

credit default swap (CDS) Un derivato che funziona come un'assicurazione contro l'inadempienza, trasferendo il rischio di default di un'obbligazione a terzi in cambio del pagamento di un premio. Se l'emittente dell'obbligazione non risulta insolvente, il venditore del CDS trae profitto dal premio. Se l'emittente dell'obbligazione risulta insolvente, il venditore del CDS è obbligato a pagare all'acquirente una parte o la totalità dell'importo in default, che probabilmente è superiore al valore dei premi ricevuti.

indici sui credit default swap (CDX / iTraxx) Derivati creditizi compensati a livello centrale costituiti da CDS. L'indice CDX è costituito da CDS su società nordamericane e dei mercati emergenti. L'indice iTraxx è costituito da CDS su società e governi europei, asiatici e dei mercati emergenti. Può essere utilizzato per coprire il rischio di credito o per ottenere un'esposizione creditizia a un paniere di obbligazioni societarie. In caso di insolvenza di un titolo appartenente al CDX o all'iTraxx, l'acquirente della protezione riceve un pagamento in contanti dal venditore dello strumento, analogamente a quanto avviene nel caso di un CDS regolato in contanti.

strategia creditizia Strategia di investimento che punta a beneficiare degli investimenti in strategie associate al credito. Ciò può avvenire mediante approcci relative value o direzionali (che prevedono l'acquisto di titoli considerati sottovalutati e la vendita allo scoperto di titoli considerati sopravvalutati) riferiti a strumenti orientati al credito.

derivato su valute Un derivato la cui attività di riferimento è un importo in valuta o un tasso di cambio.

protezione dal rischio valutario (currency overlay) Gestione valutaria attiva con l'obiettivo di generare un extra-rendimento.

premio per il rischio di operazione La differenza tra il prezzo di mercato corrente delle azioni di una società e il prezzo offerto da una società potenziale acquirente, che è di norma più elevato per compensare il rischio che l'accordo non venga perfezionato.

derivato Uno strumento o contratto privato il cui valore si basa sul valore e sulle caratteristiche di una o più attività di riferimento, come un titolo, un indice o un tasso di interesse. Una modesta variazione del valore dell'attivo di riferimento può causare una variazione significativa del valore del derivato.

rischio direzionale Il rischio che un Comparto possa sottoperformare un Benchmark per via dell'assenza di un'esposizione diretta a un particolare titolo o gruppo di titoli che registra aumenti di valore superiori alla media.

diversificato In riferimento a un Comparto, indica che investe in un'ampia gamma di società o titoli.

duration Un indicatore della sensibilità di un titolo di debito o di un portafoglio alle variazioni dei tassi di interesse. Il valore di un investimento con una duration pari a 1 anno può subire un calo dell'1% a ogni rialzo dell'1% dei tassi di interesse.

mercati emergenti Paesi con mercati finanziari meno consolidati e minori tutele per gli investitori. Tra questi mercati figura gran parte dei paesi di

Asia, America latina, Europa orientale, Medio Oriente e Africa.

L'elenco dei mercati emergenti e meno sviluppati è soggetto a continue modifiche. In linea di massima, rientrano in questa categoria tutti i paesi o le regioni ad esclusione di Stati Uniti d'America, Canada, Giappone, Australia, Nuova Zelanda ed Europa occidentale. Nello specifico, i mercati emergenti e meno sviluppati sono quelli che hanno una borsa valori emergente in un'economia in via di sviluppo, secondo la definizione della Società Finanziaria Internazionale, economie a reddito medio-basso secondo la Banca Mondiale o che sono elencati tra quelli in via di sviluppo nelle pubblicazioni della Banca Mondiale.

Criteri ESG (ambientali, sociali e di governance) Considerazioni di carattere non finanziario capaci di incidere positivamente o negativamente su ricavi, costi, flussi di cassa, valore delle attività e/o passività di un emittente. I criteri ambientali riguardano la qualità e il funzionamento dell'ambiente e dei sistemi naturali, come le emissioni di carbonio, le norme ambientali, lo stress idrico e i rifiuti. I criteri sociali riguardano i diritti, il benessere e gli interessi degli individui e delle comunità, come la gestione del lavoro, la salute e la sicurezza. I criteri di governance riguardano la gestione e la supervisione delle società e di altri organismi in cui si investe, come il consiglio di amministrazione, la proprietà e la retribuzione.

titolo correlato ad azioni Un titolo che fornisce la proprietà indiretta di un'azione o che ne comporta l'acquisizione. Appartengono a questa categoria warrant, depository receipt, titoli convertibili, indici, participation notes ed equity-linked notes.

swap su azioni Un tipo di derivato nell'ambito del quale di norma le parti scambiano un tasso di interesse fisso o variabile con il rendimento di un'azione o di un indice azionario.

Eurobond Un'obbligazione denominata in una valuta diversa dalla valuta del paese o del mercato in cui viene emessa.

strategia event-driven Una strategia che investe in titoli che sembrano in grado di beneficiare di una possibile fusione, ristrutturazione societaria o fallimento.

exchange-traded commodity Uno strumento che replica la performance di singole materie prime o indici di materie prime e che viene negoziato in borsa.

exchange-traded fund (ETF) Uno strumento che rappresenta un pool di titoli, che di norma replica la performance di un indice e che viene negoziato in borsa.

extension risk Il rischio che l'aumento dei tassi di interesse provochi un rallentamento del ritmo al quale i prestiti in un pool saranno rimborsati, ritardando il rimborso del capitale agli investitori.

mercati di frontiera I paesi meno sviluppati tra i mercati emergenti, come quelli inclusi nell'MSCI Frontier Market Index o in indici analoghi.

obbligazione verde Un'obbligazione con impiego dei proventi che raccoglie fondi per progetti climatici e ambientali.

titolo di Stato Un'obbligazione emessa o garantita da un governo o i suoi enti pubblici, municipalità statunitensi, organismi quasi sovrani e imprese con finalità pubbliche. Ciò include qualsiasi banca, istituzione finanziaria o persona giuridica il cui capitale è garantito alla scadenza da un governo, dai rispettivi enti pubblici o da imprese con finalità pubbliche. A scanso di equivoci, le municipalità statunitensi non sono idonee ai sensi dell'articolo 45 (1) della Legge del 2010.

growth Un approccio d'investimento che si concentra sui titoli azionari i cui fondamentali (come fatturato, utili o patrimonio) dovrebbero crescere a un tasso superiore alla media del mercato.

meccanismo dell'High Water Mark Una commissione di performance può maturare solo se il NAV per Azione è superiore al maggiore tra il NAV per Azione alla data di lancio della Classe di Azioni e il NAV per Azione in corrispondenza del quale è stata pagata l'ultima commissione di

performance.

investment grade Un'obbligazione che un'agenzia di rating considera come generalmente in grado di onorare i propri obblighi di pagamento. Sono considerate investment grade le obbligazioni con rating pari o superiore a BBB-/Baa3, utilizzando il rating più elevato attribuito da una delle agenzie di rating indipendenti, come Standard & Poor's, Moody's o Fitch. Le emissioni obbligazionarie cinesi onshore sprovviste di rating possono essere considerate investment grade nella misura in cui i relativi emittenti presentano un rating investment grade internazionale assegnato da almeno un'agenzia di rating internazionale indipendente.

LIBID Il London Interbank Bid Rate, il tasso di interesse che una banca è disposta a pagare allo scopo di attirare i depositi di un'altra banca sul mercato interbancario di Londra.

LIBOR/ICE LIBOR Il London Interbank Offer Rate, il tasso di interesse medio che una banca è disposta a pagare allo scopo di prendere a prestito fondi da un'altra banca sul mercato interbancario di Londra. Amministrato da Intercontinental Exchange e pubblicato giornalmente.

liquidità La misura in cui un'attività può essere acquistata o venduta sul mercato senza effetti significativi sul prezzo o sul tempo necessario per trovare un acquirente o un venditore.

esposizione lunga, posizione lunga Una posizione di mercato il cui valore cresce se il valore dell'attività in questione aumenta.

strategia long/short equity Una strategia che comporta l'assunzione di un'esposizione lunga a titoli per i quali si prevede un incremento di valore e di un'esposizione corta ad azioni il cui valore dovrebbe diminuire o che comunque non sono considerate interessanti.

mark-to-market La valutazione delle posizioni in base a prezzi di chiusura prontamente disponibili forniti da fonti indipendenti, tra cui i prezzi di borsa, le quotazioni a video o quelle fornite da diversi broker indipendenti di elevata reputazione.

mark-to-model Qualsiasi valutazione basata su un parametro (benchmark) o estrapolata o altrimenti calcolata a partire da uno o più dati di mercato.

scadenza Il periodo di tempo rimanente prima che un'obbligazione debba essere rimborsata.

mid-cap, media capitalizzazione Società la cui capitalizzazione di mercato rientra di norma nel range delle società incluse nel Russell Midcap Index al momento dell'acquisto.

strumento del mercato monetario Uno strumento finanziario liquido, il cui valore può essere determinato con esattezza in qualsiasi momento e che soddisfa determinati requisiti in termini di qualità creditizia e scadenza.

mortgage-backed security (MBS) Un titolo di debito il cui rendimento, qualità creditizia e scadenza effettiva derivano da un interesse in un pool di mutui ipotecari sottostanti. I mutui ipotecari sottostanti possono comprendere, a titolo meramente esemplificativo, mutui ipotecari su immobili commerciali e residenziali; i mortgage-backed securities possono essere di agenzie (emessi da agenzie parastatali statunitensi) e non di agenzie (emessi da istituzioni private).

NAV hedge Metodo di copertura mediante il quale la Valuta di Riferimento del Comparto viene sistematicamente coperta nei confronti della Valuta della Classe di Azioni currency hedged.

esposizione netta La differenza tra le posizioni lunghe del Comparto e quelle corte, spesso espressa in percentuale del patrimonio netto complessivo.

strategia opportunistica / global macro Una strategia che basa le sue decisioni d'investimento principalmente sui fattori politici ed economici a livello mondiale (principi macroeconomici).

Area del Pacifico Australia, Hong Kong, Nuova Zelanda, Singapore, Cina, Indonesia, Corea, Malaysia, Filippine, Taiwan, Thailandia e il subcontinente indiano, ad esclusione degli Stati Uniti d'America e dell'America centrale e

meridionale.

portfolio hedge Un metodo di copertura in base al quale le esposizioni valutarie delle posizioni di portafoglio del Comparto attribuibili alla Classe di Azioni currency hedged vengono sistematicamente coperte nella Valuta della Classe di Azioni currency hedged, fatti salvi i casi in cui per alcune valute specifiche risulti impraticabile o economicamente svantaggioso applicare la copertura.

strategia di copertura del portafoglio Una strategia che mira a beneficiare di rischi opposti insiti in altre componenti del portafoglio.

screening quantitativo Selezione basata su un'analisi matematica dei dati misurabili di una società, come il valore delle attività o le proiezioni sulle vendite. Questo tipo di analisi non comprende una valutazione soggettiva della qualità del management.

agenzia di rating Un'organizzazione indipendente che giudica l'affidabilità creditizia degli emittenti di titoli di debito. Alcuni esempi sono Standard & Poor's, Moody's e Fitch.

real estate investment trust (REIT) Un veicolo d'investimento che rappresenta la proprietà di immobili (residenziali, commerciali o industriali) o di un'impresa che svolge attività connesse al settore immobiliare, come lo sviluppo, il marketing, la gestione o il finanziamento di immobili.

Le quote di un REIT di tipo chiuso che sono quotate su un Mercato Regolamentato possono essere classificate come valori mobiliari quotati su un Mercato Regolamentato, e si qualificano pertanto come investimenti ammissibili per un OICVM ai sensi della Legge del 2010.

Gli investimenti in REIT di tipo chiuso, le cui quote si qualificano come valori mobiliari ma che non sono quotati su un Mercato Regolamentato, sono limitati al 10% del NAV di un Comparto (unitamente a qualsiasi altro investimento effettuato conformemente al limite di investimento 3 di cui alla tabella [Attività, Tecniche e Strumenti Consentiti](#) in [Limiti e Poteri di Investimento](#)).

La struttura legale di un REIT, i suoi limiti di investimento e il quadro normativo e fiscale cui è soggetto differiscono a seconda della giurisdizione nella quale il REIT ha sede.

strategia relative value Una strategia d'investimento che mira a beneficiare delle differenze di prezzo tra un titolo e un altro collegato o il mercato nel suo complesso.

operazione di pronti contro termine attiva L'acquisto di titoli e il concomitante impegno a rivenderli a un prezzo concordato in una data prestabilita.

tasso di rendimento privo di rischio Di norma rappresenta il rendimento atteso di un investimento considerato privo di rischio, come un titolo del Tesoro statunitense.

premi al rischio Esposizioni a gruppi di titoli finanziari che presentano caratteristiche di rischio comuni, a fronte delle quali gli investitori si aspettano nel tempo una remunerazione superiore al tasso di rendimento privo di rischio. Queste fonti di rendimento possono scaturire da genuine preferenze per il rischio, da distorsioni comportamentali o dalla struttura di mercato. I premi al rischio possono essere relativi a specifiche azioni o più in generale a classi di attivo quali indici azionari o valute.

operazioni di prestito titoli Una transazione mediante la quale un prestatore trasferisce titoli a fronte dell'impegno del prenditore a restituire titoli equivalenti in una data futura prestabilita o quando richiesto dal prestatore.

titolo Uno strumento negoziabile che rappresenta un valore finanziario. In questa categoria rientrano azioni, obbligazioni e strumenti del mercato monetario, nonché futures, opzioni, warrant e altri titoli negoziabili recanti il diritto di acquistare altri valori mobiliari mediante sottoscrizione o scambio.

titolo di debito senior Un titolo di debito che conferisce un diritto di prelazione rispetto agli altri titoli di debito collocati dall'emittente, con riferimento al rimborso del capitale o al pagamento dei rendimenti nel caso in cui l'emittente non faccia fronte ai propri obblighi di pagamento.

esposizione corta, posizione corta Una posizione di mercato il cui valore cresce se il valore dell'attività in questione diminuisce.

obbligazione sociale Un'obbligazione con impiego dei proventi che raccoglie fondi per progetti nuovi ed esistenti che affrontano o mitigano una specifica questione sociale e/o cercano di ottenere un impatto sociale positivo.

obbligazione sostenibile Un'obbligazione con impiego dei proventi che raccoglie fondi per finanziare o rifinanziare una combinazione di progetti o attività ambientali e sociali.

obbligazione collegata alla sostenibilità Qualunque tipo di strumento obbligazionario le cui caratteristiche finanziarie e/o strutturali possono variare in base al raggiungimento da parte dell'emittente degli obiettivi di Sostenibilità/ESG prefissati.

conambio di azioni Una fusione in cui la società acquirente offre agli azionisti della società target azioni della società acquirente in cambio delle azioni della società target. Una società target è una società che è o potrebbe essere coinvolta in una fusione o in altre operazioni societarie.

SPAC Special Purpose Acquisition Company; società quotata in borsa costituita allo scopo di raccogliere capitali finalizzati all'acquisizione di una società privata. Una SPAC deve individuare una società da acquisire entro un determinato periodo di tempo, altrimenti è tenuta a restituire il capitale agli investitori.

prodotto strutturato Un investimento basato su un paniere di titoli sottostanti, come azioni, titoli di debito e derivati, il cui rendimento è collegato alla performance dei titoli o dell'indice sottostanti.

titolo di debito subordinato Un titolo di debito che ha carattere subordinato rispetto agli altri titoli di debito collocati dall'emittente, con riferimento al rimborso del capitale o al pagamento dei rendimenti nel caso in cui l'emittente non faccia fronte ai propri obblighi di pagamento.

TBA (titoli to-be-announced) Un contratto a termine su un pool generico di mutui. Gli specifici pool di mutui vengono annunciati e assegnati dopo l'acquisto del titolo, ma prima della data di consegna.

deposito vincolato Deposito detenuto presso un'istituzione finanziaria, solitamente una banca, per un certo periodo di tempo.

total return swap Un derivato in cui una controparte trasferisce a un'altra controparte la performance economica totale (compreso il reddito da interessi e commissioni, le plusvalenze e le minusvalenze derivanti da oscillazioni dei prezzi e le perdite su crediti) di un'obbligazione di riferimento. Cfr. [derivato](#).

value Una strategia che investe principalmente in azioni che quotano a sconto rispetto ai loro fondamentali (come fatturato, utili e attività) e sono pertanto considerate sottovalutate.

volatilità Misura statistica della variazione del prezzo di un determinato titolo o Comparto. Di norma, quanto più la volatilità è elevata, tanto più il titolo o il Comparto è rischioso.

warrant Un investimento che conferisce il diritto, ma non l'obbligo, di acquistare titoli tra cui azioni a un prezzo concordato entro una data futura.

duration media ponderata La duration media di tutti i titoli in un portafoglio calcolata ponderando la duration dei singoli titoli per le loro dimensioni rispetto al portafoglio nel suo complesso. Cfr. [duration](#).

capitalizzazione di mercato media ponderata Il valore di mercato medio di tutti i titoli in un portafoglio calcolato ponderando la capitalizzazione di mercato dei singoli titoli per le loro dimensioni rispetto al portafoglio nel suo complesso.

vita media ponderata Il tempo residuo medio alla scadenza legale di tutti gli attivi sottostanti di un FCM tenendo conto delle posizioni relative detenute in ciascun attivo.

scadenza media ponderata La vita residua media di tutti i titoli in un portafoglio calcolata ponderando la scadenza dei singoli titoli per le loro

dimensioni rispetto al portafoglio nel suo complesso.

Quanto più la scadenza media ponderata è elevata, tanto maggiore è la vita residua dei titoli in portafoglio. Viene comunemente utilizzata come semplice indicatore della sensibilità ai tassi d'interesse in un portafoglio di

strumenti del mercato monetario a breve termine. Cfr. [scadenza](#).

Yankee bond Un'obbligazione denominata in USD ed emessa negli Stati Uniti da una banca o società non statunitense.

RECAPITI

E-mail:

fundinfo@jpmorgan.com

Sito Internet:

www.jpmorganassetmanagement.com

Indirizzo

JPMorgan Asset Management (Europe) S.à. r.l.
6, route de Trèves, L-2633 Senningerberg,
Granducato di Lussemburgo

NON DESTINATO ALL'UTILIZZO DA PARTE DI SOGGETTI STATUNITENSIS
O ALLA DISTRIBUZIONE A SOGGETTI STATUNITENSIS

LV-JPM51073 | 10/22