



- Questo prodotto non comprende alcuna protezione dalla performance futura del mercato; pertanto potreste perdere il vostro intero investimento o parte di esso.

## SCENARI DI PERFORMANCE

Il livello di performance associato all'investimento varia al variare del numero e della tipologia dei Fondi Interni selezionati dal Contraente. L'elenco e le caratteristiche dei singoli Fondi Interni disponibili sono riportati nell'Allegato al presente documento.

## COSA ACCADE SE CREDEMVITA NON È IN GRADO DI CORRISPONDERE QUANTO DOVUTO?

Se Credemvita non fosse in grado di rispettare i propri obblighi contrattuali, si potrebbe incorrere in una perdita conseguente a tale situazione di insolvenza. Non esistono sistemi di garanzia a tutela dell'Investitore-Contraente che possano coprire in tutto o in parte questo tipo di perdite.

## QUALI SONO I COSTI?

### Andamento dei costi nel tempo

La diminuzione del rendimento (Reduction in Yield - RIY) esprime l'impatto dei costi totali sostenuti sul possibile investimento. I costi totali tengono conto dei costi una-tantum, ricorrenti ed accessori. Gli importi qui riportati corrispondono ai costi cumulativi del prodotto in 3 periodi di detenzione differenti e comprendono le potenziali penali per uscita anticipata. Questi importi si basano sull'ipotesi che siano investiti Euro 15.000. Gli importi sono stimati e possono cambiare in futuro. I costi correnti variano in funzione del/i Fondo/i Interno/i scelto/i. Per l'indicazione puntuale relativa ad ogni Fondo Interno si rimanda allo specifico allegato.

La persona che vi sta vendendo o vi sta consigliando questo prodotto potrebbe addebitarvi ulteriori costi. Se così fosse, questa persona vi fornirà le informazioni relative a questi costi e vi mostrerà l'impatto che tutti i costi avranno sul vostro investimento nel tempo.

Investimento [€ 15.000]				
Scenari		In caso di disinvestimento dopo 1 anno	Disinvestimento a metà del periodo di detenzione raccomandato	Disinvestimento al termine del periodo di detenzione raccomandato
<b>Costi totali</b>	<b>Min</b>	<b>€ 708,76</b>	<b>€ 1.087,28</b>	<b>€ 1.702,19</b>
	<b>Max</b>	<b>€ 992,49</b>	<b>€ 2.147,96</b>	<b>€ 4.744,94</b>
<b>Impatto sul rendimento (RIY) per anno</b>	<b>Min</b>	4,73%	2,36%	1,75%
	<b>Max</b>	6,62%	4,17%	3,55%

### Composizione dei costi

La seguente tabella presenta l'impatto per ciascun anno dei differenti tipi di costo sul possibile rendimento dell'investimento alla fine del periodo di detenzione raccomandato e il significato delle diverse categorie di costi.

Questa tabella mostra l'impatto sul rendimento per anno				
<b>Costi una tantum</b>	<b>Costi di ingresso</b>		<b>0,06%</b>	L'impatto dei costi sostenuti al momento dell'adesione. Rappresenta un costo fisso di 50,00 Euro.
	<b>Costi di uscita</b>	<b>Min</b>	<b>0,02%</b>	L'impatto dei costi di uscita.
	<b>Max</b>	<b>0,03%</b>		
<b>Costi correnti</b>	<b>Costi di transazione del portafoglio</b>		<b>0,00%</b>	L'impatto dei costi di vendita e acquisto dei fondi sottostanti per il prodotto.
	<b>Costi di gestione</b>	<b>Min</b>	<b>1,67%</b>	L'impatto dei costi che rileviamo ogni anno per la gestione dei vostri investimenti. Include i costi di distribuzione del prodotto.
	<b>Max</b>	<b>3,47%</b>		

## PER QUANTO TEMPO DEVO DETENERLO? POSSO RITIRARE IL CAPITALE PREMATURAMENTE?

### Periodo di detenzione raccomandato: 6 anni

Credemvita consiglia sulla base delle specifiche caratteristiche del prodotto e per realizzare gli obiettivi ad esso connesso, di detenere tale prodotto per il periodo di detenzione raccomandato. L'Investitore-Contraente può richiedere la liquidazione anticipata, totale o parziale, del Contratto esercitando il diritto di riscatto. Per richiedere il riscatto dovranno essere trascorsi almeno 30 giorni dalla data di decorrenza del Contratto e l'Investitore-Contraente dovrà essere in vita. Il Riscatto parziale potrà essere esercitato solo a condizione che il controvalore delle quote rimanenti sul Contratto sia di almeno 10.000,00 Euro. In questo caso, il contratto rimane in vigore per la quota non riscattata. Il valore di riscatto può risultare inferiore ai premi versati in conseguenza dell'andamento dei Fondi Interni collegati al contratto. In caso di Riscatto (parziale o totale), Credemvita liquiderà un importo pari al controvalore delle quote riscattate dall'Investitore-Contraente, al netto di una penale pari ad una determinata percentuale dell'importo riscattato. Tale percentuale varia in funzione degli anni trascorsi tra la data in cui è stato impartito l'ordine di riscatto e la data di decorrenza del Contratto: - nel corso della prima annualità: 2,50%; - nel corso della seconda annualità: 2,00%; - nel corso della terza annualità: 1,50%; - nel corso della quarta annualità: 0,50%; - dalla quinta annualità in poi: 0%. Viene inoltre trattenuto un costo fisso di 30,00 Euro a valere sul controvalore delle quote al netto dell'eventuale penale di riscatto già applicata.

## COME POSSO PRESENTARE RECLAMI?

Qualora il servizio offerto da Credemvita, il rapporto contrattuale o la gestione dei sinistri non risultassero di suo gradimento, interessi del problema l'intermediario che ha emesso il contratto. Nel caso in cui l'inconveniente non dovesse essere risolto e volesse sporgere reclamo può inviarlo per iscritto, corredato della necessaria documentazione, alla Funzione di Credemvita preposta all'esame e alla trattazione dei reclami ai seguenti recapiti: Credemvita S.p.A., Funzione Reclami - Via Sani, 1 - 42121 Reggio Emilia, Fax n. 0522 452704, E-mail: [reclami@credemvita.it](mailto:reclami@credemvita.it). Tutte le informazioni relative a come il Contraente potrà presentare reclamo sono disponibili sul sito: [www.credemvita.it](http://www.credemvita.it).

## ALTRE INFORMAZIONI RILEVANTI

Questo documento contenente le informazioni chiave deve essere letto congiuntamente all'allegato dei singoli Fondi Interni redatto da Credemvita. Puoi trovare ulteriori e più puntuali informazioni sul prodotto, quali i servizi opzionali collegabili al contratto nel Prospetto d'offerta, da redigere obbligatoriamente e di cui siamo obbligati a consegnarvi, gratuitamente, prima della sottoscrizione, la Scheda Sintetica e le condizioni di contratto e, su richiesta, le parti I, II e III del prospetto.

Il Prospetto d'Offerta è disponibile per la consultazione sul sito web di Credemvita: [www.credemvita.it](http://www.credemvita.it) nella sezione INVESTIMENTO/Credemvita Global View Pro 60067/Documentazione Contrattuale.

Il presente documento è disponibile anche in formato elettronico sul sito web di Credemvita: [www.credemvita.it](http://www.credemvita.it) nella sezione INVESTIMENTO/Credemvita Global View Pro 60067/Documento contenente le informazioni chiave.



### **Credemvita S.p.A.**

Società con unico socio, soggetta ad attività di direzione e coordinamento (ex art. 2497 bis c.c.) da parte di Credito Emiliano S.p.A. - Capitale interamente versato di euro 71.600.160 - REA n° 185343 presso la Camera di Commercio di Reggio Emilia - Registro delle Imprese di Reggio Emilia, Codice Fiscale e Partita IVA 01437550351 - Iscrizione all'Albo delle Imprese di Assicurazione n° 1.00105 - Sede Legale e Direzione: Via Luigi Sani, 1 42121 Reggio Emilia (Italia) - Tel: +39 0522 586000 - Fax: +39 0522 452704 - [www.credemvita.it](http://www.credemvita.it) - [info@credemvita.it](mailto:info@credemvita.it) - PEC: [info@pec.credemvita.it](mailto:info@pec.credemvita.it)

Credemvita ha adottato un Modello ai sensi del D.Lgs. 231/2001 e specifici standard di comportamento per i quali si rimanda alla "Comunicazione standard etici" consultabile sul sito [www.credemvita.it](http://www.credemvita.it)

# Documento contenente le informazioni chiave - ALLEGATO



CREDEMVITA

## Come leggere questo allegato.

Nelle pagine seguenti vengono presentate le caratteristiche delle opzioni di investimento. Ogni opzione di investimento rappresenta la scelta di investire il 100% del capitale nella singola opzione. In particolare per ogni opzione si può trovare la descrizione degli obiettivi dell'investimento, l'indicatore sintetico di rischio, gli scenari di performance, i costi totali e l'impatto annuale sul rendimento (RIY). Vengono considerati 3 differenti periodi di detenzione del prodotto, considerando un orizzonte temporale di 6 anni. Vengono inoltre riportati i costi annuali legati alla singola opzione di investimento. Gli scenari mostrano il capitale che si potrebbe ottenere nel corso dei prossimi 6 anni, considerando tre possibili scenari (sfavorevole, moderato, favorevole) per l'investimento sottostante. Gli scenari rappresentati sono una stima dei risultati futuri basati su evidenze passate, e non possono considerarsi un indicatore esatto. I rendimenti varieranno a seconda dell'andamento di mercato e da quanto tempo il contraente deterrà l'investimento. Gli scenari considerano tutti i costi del Prodotto, compresi i costi di distribuzione, ma possono non comprendere tutti i costi da voi pagati al consulente o al distributore. Le imposte di legge sui rendimenti finanziari non sono incluse e possono avere un ulteriore impatto sulla prestazione.

## Elenco di tutte le opzioni di investimento per CREDEMVITA GLOBAL VIEW PRO (tariffa 60067)

### Credemvita Global View 3

1	2	3	4	5	6	7
---	---	---	---	---	---	---

Indicatore sintetico di rischio

### COS'E' QUESTA OPZIONE D'INVESTIMENTO?

- **Obiettivi:** Il Fondo Interno investe in strumenti finanziari di tutte le categorie previste dalla normativa vigente, rappresentativi di tutte le aree geografiche, i settori e le divise, nel rispetto della natura "flessibile" del portafoglio, al fine di cogliere le migliori opportunità dei mercati finanziari, ivi compresi OICR aventi analoga natura. In misura max del 40% è possibile l'investimento in strumenti finanziari di natura azionaria o OICR aventi analoga natura. L'investimento in strumenti obbligazionari e/o azionari, e/o equivalenti, dei paesi emergenti non può superare il 30%. L'investimento in OICR istituiti o gestiti dalla SGR e/o da società di gestione del medesimo gruppo di appartenenza è previsto in misura max del 20%.
- **Indicatore sintetico di rischio:** Questo Fondo Interno è stato classificato a livello 2 su 7. Ciò significa che le perdite potenziali dovute alla performance futura del Fondo Interno sono classificate nel livello basso e che sono veramente improbabili le possibilità che le cattive condizioni di mercato influenzino la capacità di Credemvita di pagarvi quanto dovuto.
- **Investitore al dettaglio a cui è destinata l'opzione di investimento:** Il Fondo Interno è rivolto a coloro che possono sopportare una probabilità bassa di perdite dovute alle performance future del mercato e che possono detenere l'investimento per 6 anni.

### SCENARI DI PERFORMANCE

Investimento [€ 15.000] - Premio assicurativo [€ 0]	1 anno	3 anni	6 anni (Periodo di detenzione raccomandato)
<b>Caso vita</b>	<b>Possibile rimborso al netto dei costi (Rendimento medio annuo)</b>		
Scenario di stress	€ 12.319,80 (-17,87%)	€ 13.227,53 (-4,11%)	€ 12.849,66 (-2,55%)
Scenario sfavorevole	€ 14.089,43 (-6,07%)	€ 13.936,30 (-2,42%)	€ 13.882,86 (-1,28%)
Scenario moderato	€ 14.579,60 (-2,80%)	€ 14.777,82 (-0,50%)	€ 15.077,31 (0,09%)
Scenario favorevole	€ 15.054,60 (0,36%)	€ 15.636,63 (1,40%)	€ 16.339,37 (1,44%)
<b>Scenario di morte</b>	<b>Possibile rimborso ai beneficiari al netto dei costi</b>		
Evento assicurato	€ 15.134,05	€ 15.183,66	€ 15.258,38

### QUALI SONO I COSTI?

Andamento dei costi nel tempo	In caso di disinvestimento dopo 1 anno	In caso di disinvestimento dopo 3 anni	In caso di disinvestimento dopo 6 anni
Costi totali	€ 786,30	€ 1.326,39	€ 2.201,44
Impatto sul rendimento (RIY) per anno	5,24%	2,89%	2,30%
<b>Costi specifici dell'opzione di investimento</b>			
Costi una tantum - Costi di uscita	0,03%		
Costi correnti - Costi di gestione	2,21%		

### Credemvita Global View 4

1	2	3	4	5	6	7
---	---	---	---	---	---	---

Indicatore sintetico di rischio

### COS'E' QUESTA OPZIONE D'INVESTIMENTO?

- **Obiettivi:** Il Fondo Interno investe in strumenti finanziari di tutte le categorie previste dalla normativa vigente, rappresentativi di tutte le aree geografiche, i settori e le divise, nel rispetto della natura "flessibile" del portafoglio, al fine di cogliere le migliori opportunità dei mercati finanziari, ivi compresi OICR aventi analoga natura. In misura max del 60% è possibile l'investimento in strumenti finanziari di natura azionaria o OICR aventi analoga natura. L'investimento in strumenti obbligazionari e/o azionari, e/o equivalenti, dei paesi emergenti non può superare il 40%. L'investimento in OICR istituiti o gestiti dalla SGR e/o da società di gestione del medesimo gruppo di appartenenza è previsto in misura max del 20%.
- **Indicatore sintetico di rischio:** Questo Fondo Interno è stato classificato a livello 2 su 7. Ciò significa che le perdite potenziali dovute alla performance futura del Fondo Interno sono classificate nel livello basso e che sono veramente improbabili le possibilità che le cattive condizioni di mercato influenzino la capacità di Credemvita di pagarvi quanto dovuto.
- **Investitore al dettaglio a cui è destinata l'opzione di investimento:** Il Fondo Interno è rivolto a coloro che possono sopportare una probabilità bassa di perdite dovute alle performance future del mercato e che possono detenere l'investimento per 6 anni.

## SCENARI DI PERFORMANCE

Investimento [€ 15.000] - Premio assicurativo [€ 0]	1 anno	3 anni	6 anni (Periodo di detenzione raccomandato)
<b>Caso vita</b>	<b>Possibile rimborso al netto dei costi (Rendimento medio annuo)</b>		
Scenario di stress	€ 11.637,29 (-22,42%)	€ 12.450,10 (-6,02%)	€ 11.777,12 (-3,95%)
Scenario sfavorevole	€ 14.060,46 (-6,26%)	€ 14.229,15 (-1,74%)	€ 14.786,58 (-0,24%)
Scenario moderato	€ 14.863,44 (-0,91%)	€ 15.652,66 (1,43%)	€ 16.912,33 (2,02%)
Scenario favorevole	€ 15.670,25 (4,47%)	€ 17.172,34 (4,61%)	€ 19.291,46 (4,28%)
<b>Scenario di morte</b>	<b>Possibile rimborso ai beneficiari al netto dei costi</b>		
Evento assicurato	€ 15.428,08	€ 16.080,70	€ 17.111,75

## QUALI SONO I COSTI?

Andamento dei costi nel tempo	In caso di disinvestimento dopo 1 anno	In caso di disinvestimento dopo 3 anni	In caso di disinvestimento dopo 6 anni
Costi totali	€ 842,97	€ 1.540,68	€ 2.779,46
Impatto sul rendimento (RIY) per anno	5,62%	3,22%	2,62%
<b>Costi specifici dell'opzione di investimento</b>			
Costi una tantum - Costi di uscita			0,03%
Costi correnti - Costi di gestione			2,54%

## Credemvita Global View Bond Absolute

1	2	3	4	5	6	7
---	---	---	---	---	---	---

Indicatore sintetico di rischio

## COS'E' QUESTA OPZIONE D'INVESTIMENTO?

- **Obiettivi:** il Fondo Interno, nel rispetto della natura "flessibile" del portafoglio, al fine di cogliere le migliori opportunità dei mercati finanziari, investe in strumenti finanziari obbligazionari di tutte le tipologie previste dalla normativa vigente, rappresentativi di tutte le aree geografiche, i settori e le divise, ivi compresi OICR aventi analoga natura. Il Fondo investe massimo il 25% in strumenti finanziari dei paesi emergenti e/o OICR aventi analoga natura. L'investimento in OICR istituiti o gestiti dalla SGR e/o da società di gestione del medesimo gruppo di appartenenza è previsto in misura massima del 20%.
- **Indicatore sintetico di rischio:** Questo Fondo Interno è stato classificato a livello 2 su 7. Ciò significa che le perdite potenziali dovute alla performance futura del Fondo Interno sono classificate nel livello basso e che sono veramente improbabili le possibilità che le cattive condizioni di mercato influenzino la capacità di Credemvita di pagarvi quanto dovuto.
- **Investitore al dettaglio a cui è destinata l'opzione di investimento:** Il Fondo Interno è rivolto a coloro che possono sopportare una probabilità bassa di perdite dovute alle performance future del mercato e che possono detenere l'investimento per 6 anni.

## SCENARI DI PERFORMANCE

Investimento [€ 15.000] - Premio assicurativo [€ 0]	1 anno	3 anni	6 anni (Periodo di detenzione raccomandato)
<b>Caso vita</b>	<b>Possibile rimborso al netto dei costi (Rendimento medio annuo)</b>		
Scenario di stress	€ 13.433,21 (-10,45%)	€ 13.626,13 (-3,15%)	€ 13.403,51 (-1,86%)
Scenario sfavorevole	€ 14.517,47 (-3,22%)	€ 15.026,22 (0,06%)	€ 15.953,68 (1,03%)
Scenario moderato	€ 14.847,05 (-1,02%)	€ 15.617,90 (1,35%)	€ 16.846,46 (1,95%)
Scenario favorevole	€ 15.170,61 (1,14%)	€ 16.218,41 (2,64%)	€ 17.773,30 (2,87%)
<b>Scenario di morte</b>	<b>Possibile rimborso ai beneficiari al netto dei costi</b>		
Evento assicurato	€ 15.411,10	€ 16.045,06	€ 17.045,22

## QUALI SONO I COSTI?

Andamento dei costi nel tempo	In caso di disinvestimento dopo 1 anno	In caso di disinvestimento dopo 3 anni	In caso di disinvestimento dopo 6 anni
Costi totali	€ 712,59	€ 1.115,54	€ 1.815,80
Impatto sul rendimento (RIY) per anno	4,75%	2,36%	1,75%
<b>Costi specifici dell'opzione di investimento</b>			
Costi una tantum - Costi di uscita			0,03%
Costi correnti - Costi di gestione			1,67%

**COS'E' QUESTA OPZIONE D'INVESTIMENTO?**

- **Obiettivi:** Il Fondo Interno investe in strumenti finanziari obbligazionari convertibili, rappresentativi di tutte le aree geografiche, i settori e le divise, nel rispetto della natura "flessibile" del portafoglio, al fine di cogliere le migliori opportunità dei mercati finanziari, ivi compresi OICR aventi analoga natura. Il Fondo investe massimo il 30% in altri strumenti finanziari obbligazionari di tutte le categorie previste dalla normativa vigente, rappresentativi di tutte le aree geografiche, i settori e le divise, compresi OICR aventi analoga natura. Il Fondo investe massimo il 15% in strumenti finanziari di natura azionaria o OICR aventi analoga natura. Il Fondo investe massimo il 10% in strumenti obbligazionari e/o azionari dei paesi emergenti, e/o OICR aventi analoga natura. L'investimento in OICR istituiti o gestiti dalla SGR e/o da società di gestione del medesimo gruppo di appartenenza è previsto in misura max 20%.
- **Indicatore sintetico di rischio:** Questo Fondo Interno è stato classificato a livello 2 su 7. Ciò significa che le perdite potenziali dovute alla performance futura del Fondo Interno sono classificate nel livello basso e che sono veramente improbabili le possibilità che le cattive condizioni di mercato influenzino la capacità di Credemvita di pagarvi quanto dovuto.
- **Investitore al dettaglio a cui è destinata l'opzione di investimento:** Il Fondo Interno è rivolto a coloro che possono sopportare una probabilità bassa di perdite dovute alle performance future del mercato e che possono detenere l'investimento per 6 anni.

**SCENARI DI PERFORMANCE**

Investimento [€ 15.000] - Premio assicurativo [€ 0]	1 anno	3 anni	6 anni (Periodo di detenzione raccomandato)
<b>Caso vita</b>	<b>Possibile rimborso al netto dei costi (Rendimento medio annuo)</b>		
Scenario di stress	€ 11.499,69 (-23,34%)	€ 12.032,22 (-7,09%)	€ 11.210,53 (-4,74%)
Scenario sfavorevole	€ 14.024,28 (-6,50%)	€ 14.233,57 (-1,73%)	€ 14.890,64 (-0,12%)
Scenario moderato	€ 14.920,85 (-0,53%)	€ 15.830,53 (1,81%)	€ 17.296,55 (2,40%)
Scenario favorevole	€ 15.825,40 (5,50%)	€ 17.551,74 (5,38%)	€ 20.028,17 (4,94%)
<b>Scenario di morte</b>	<b>Possibile rimborso ai beneficiari al netto dei costi</b>		
Evento assicurato	€ 15.487,54	€ 16.263,09	€ 17.499,82

**QUALI SONO I COSTI?**

Andamento dei costi nel tempo	In caso di disinvestimento dopo 1 anno	In caso di disinvestimento dopo 3 anni	In caso di disinvestimento dopo 6 anni
Costi totali	€ 871,63	€ 1.642,55	€ 3.038,66
Impatto sul rendimento (RIY) per anno	5,81%	3,41%	2,80%
<b>Costi specifici dell'opzione di investimento</b>			
Costi una tantum - Costi di uscita			0,03%
Costi correnti - Costi di gestione			2,72%

**COS'E' QUESTA OPZIONE D'INVESTIMENTO?**

- **Obiettivi:** il Fondo Interno, nel rispetto della natura "flessibile" del portafoglio, al fine di cogliere le migliori opportunità dei mercati finanziari investe in strumenti finanziari obbligazionari di tutte le tipologie previste dalla normativa vigente, rappresentativi di tutte le aree geografiche, i settori e le divise, ivi compresi OICR aventi analoga natura. La duration media del portafoglio non può superare i 4 anni. Il Fondo investe massimo il 50% in strumenti finanziari dei paesi emergenti, e/o OICR aventi analoga natura. L'investimento in OICR istituiti o gestiti dalla SGR e/o da società di gestione del medesimo gruppo di appartenenza è previsto in misura massima del 20%.
- **Indicatore sintetico di rischio:** Questo Fondo Interno è stato classificato a livello 2 su 7. Ciò significa che le perdite potenziali dovute alla performance futura del Fondo Interno sono classificate nel livello basso e che sono veramente improbabili le possibilità che le cattive condizioni di mercato influenzino la capacità di Credemvita di pagarvi quanto dovuto.
- **Investitore al dettaglio a cui è destinata l'opzione di investimento:** Il Fondo Interno è rivolto a coloro che possono sopportare una probabilità bassa di perdite dovute alle performance future del mercato e che possono detenere l'investimento per 6 anni.

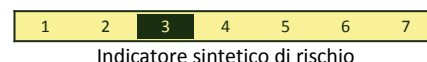
## SCENARI DI PERFORMANCE

Investimento [€ 15.000] - Premio assicurativo [€ 0]	1 anno	3 anni	6 anni (Periodo di detenzione raccomandato)
<b>Caso vita</b>	<b>Possibile rimborso al netto dei costi (Rendimento medio annuo)</b>		
Scenario di stress	€ 11.180,11 (-25,47%)	€ 12.007,48 (-7,15%)	€ 11.177,05 (-4,78%)
Scenario sfavorevole	€ 14.198,70 (-5,34%)	€ 14.793,11 (-0,46%)	€ 16.104,55 (1,19%)
Scenario moderato	€ 15.125,23 (0,83%)	€ 16.489,22 (3,21%)	€ 18.765,17 (3,80%)
Scenario favorevole	€ 16.061,03 (7,07%)	€ 18.321,17 (6,89%)	€ 21.795,29 (6,43%)
<b>Scenario di morte</b>	<b>Possibile rimborso ai beneficiari al netto dei costi</b>		
Evento assicurato	€ 15.699,26	€ 16.938,48	€ 18.983,12

## QUALI SONO I COSTI?

Andamento dei costi nel tempo	In caso di disinvestimento dopo 1 anno	In caso di disinvestimento dopo 3 anni	In caso di disinvestimento dopo 6 anni
Costi totali	€ 863,79	€ 1.643,60	€ 3.134,15
Impatto sul rendimento (RIY) per anno	5,76%	3,32%	2,71%
<b>Costi specifici dell'opzione di investimento</b>			
Costi una tantum - Costi di uscita			0,02%
Costi correnti - Costi di gestione			2,62%

## Credemvita Global View Equity Absolute



## COS'E' QUESTA OPZIONE D'INVESTIMENTO?

- **Obiettivi:** Il Fondo Interno, nel rispetto della natura "flessibile" del portafoglio, al fine di cogliere le migliori opportunità dei mercati finanziari, investe in strumenti finanziari di tutte le categorie previste dalla normativa vigente, rappresentativi di tutte le aree geografiche, i settori e le divise, ivi compresi OICR aventi analoga natura. Normalmente l'investimento prevalente è rappresentato da strumenti finanziari di natura azionaria, o OICR aventi analoga natura, che possono arrivare al 100% del portafoglio. Il Fondo investe massimo il 30% in strumenti finanziari obbligazionari appartenenti a tutte le categorie previste dalla normativa vigente, rappresentativi di tutte le aree geografiche, i settori e le divise, compresi OICR aventi analoga natura. L'investimento in strumenti obbligazionari e/o azionari, e/o equivalenti, dei paesi emergenti non può superare il 50%. L'investimento in OICR istituiti o gestiti dalla SGR e/o da società di gestione del medesimo gruppo di appartenenza è previsto in misura massima del 20%.
- **Indicatore sintetico di rischio:** Questo Fondo Interno è stato classificato a livello 3 su 7. Ciò significa che le perdite potenziali dovute alla performance futura del Fondo Interno sono classificate nel livello medio-basso e che sono veramente improbabili le possibilità che le cattive condizioni di mercato influenzino la capacità di Credemvita di pagarvi quanto dovuto.
- **Investitore al dettaglio a cui è destinata l'opzione di investimento:** Il Fondo Interno è rivolto a coloro che possono sopportare una probabilità medio-bassa di perdite dovute alle performance future del mercato e che possono detenere l'investimento per 6 anni.

## SCENARI DI PERFORMANCE

Investimento [€ 15.000] - Premio assicurativo [€ 0]	1 anno	3 anni	6 anni (Periodo di detenzione raccomandato)
<b>Caso vita</b>	<b>Possibile rimborso al netto dei costi (Rendimento medio annuo)</b>		
Scenario di stress	€ 9.242,30 (-38,38%)	€ 11.162,70 (-9,38%)	€ 10.053,99 (-6,45%)
Scenario sfavorevole	€ 13.976,56 (-6,82%)	€ 14.433,77 (-1,27%)	€ 15.615,09 (0,67%)
Scenario moderato	€ 15.166,82 (1,11%)	€ 16.607,79 (3,45%)	€ 19.025,75 (4,04%)
Scenario favorevole	€ 16.377,22 (9,18%)	€ 19.014,54 (8,23%)	€ 23.065,89 (7,44%)
<b>Scenario di morte</b>	<b>Possibile rimborso ai beneficiari al netto dei costi</b>		
Evento assicurato	€ 15.742,35	€ 17.060,06	€ 19.246,30

## QUALI SONO I COSTI?

Andamento dei costi nel tempo	In caso di disinvestimento dopo 1 anno	In caso di disinvestimento dopo 3 anni	In caso di disinvestimento dopo 6 anni
Costi totali	€ 945,15	€ 1.927,50	€ 3.844,71
Impatto sul rendimento (RIY) per anno	6,30%	3,86%	3,24%
<b>Costi specifici dell'opzione di investimento</b>			
Costi una tantum - Costi di uscita			0,02%
Costi correnti - Costi di gestione			3,16%

## COS'E' QUESTA OPZIONE D'INVESTIMENTO?

- **Obiettivi:** Il Fondo Interno investe in strumenti finanziari di tipo obbligazionario emessi da Stati Sovrani, Organi Internazionali e Società, e rappresentativi di tutte le aree geografiche, i settori e le divise, nel rispetto della natura "a benchmark" del portafoglio, al fine di cogliere le migliori opportunità dei mercati finanziari, ivi compresi OICR aventi analoga natura. Il Fondo investe massimo il 15% in strumenti obbligazionari dei paesi emergenti, e/o OICR aventi analoga natura. Il Fondo investe massimo il 20% in strumenti obbligazionari di paesi sviluppati non europei, e/o OICR aventi analoga natura. L'investimento in OICR istituiti o gestiti dalla SGR e/o da società di gestione del medesimo gruppo di appartenenza è previsto in misura max 20%.
- **Indicatore sintetico di rischio:** Questo Fondo Interno è stato classificato a livello 2 su 7. Ciò significa che le perdite potenziali dovute alla performance futura del Fondo Interno sono classificate nel livello basso e che sono veramente improbabili le possibilità che le cattive condizioni di mercato influenzino la capacità di Credemvita di pagarvi quanto dovuto.
- **Investitore al dettaglio a cui è destinata l'opzione di investimento:** Il Fondo Interno è rivolto a coloro che possono sopportare una probabilità bassa di perdite dovute alle performance future del mercato e che possono detenere l'investimento per 6 anni.

## SCENARI DI PERFORMANCE

Investimento [€ 15.000] - Premio assicurativo [€ 0]	1 anno	3 anni	6 anni (Periodo di detenzione raccomandato)
<b>Caso vita</b>	<b>Possibile rimborso al netto dei costi (Rendimento medio annuo)</b>		
Scenario di stress	€ 11.971,60 (-20,19%)	€ 12.232,43 (-6,57%)	€ 11.470,16 (-4,37%)
Scenario sfavorevole	€ 13.744,16 (-8,37%)	€ 13.397,21 (-3,70%)	€ 13.197,25 (-2,11%)
Scenario moderato	€ 14.613,72 (-2,58%)	€ 14.902,50 (-0,22%)	€ 15.343,41 (0,38%)
Scenario favorevole	€ 15.540,41 (3,60%)	€ 16.578,92 (3,39%)	€ 17.840,36 (2,93%)
<b>Scenario di morte</b>	<b>Possibile rimborso ai beneficiari al netto dei costi</b>		
Evento assicurato	€ 15.169,39	€ 15.311,49	€ 15.527,14

## QUALI SONO I COSTI?

Andamento dei costi nel tempo	In caso di disinvestimento dopo 1 anno	In caso di disinvestimento dopo 3 anni	In caso di disinvestimento dopo 6 anni
Costi totali	€ 708,76	€ 1.087,28	€ 1.702,19
Impatto sul rendimento (RIY) per anno	4,73%	2,37%	1,78%
<b>Costi specifici dell'opzione di investimento</b>			
Costi una tantum - Costi di uscita			0,03%
Costi correnti - Costi di gestione			1,69%

## COS'E' QUESTA OPZIONE D'INVESTIMENTO?

- **Obiettivi:** Il Fondo Interno investe in strumenti finanziari di tipo azionario, rappresentativi di tutti i settori e le divise, nel rispetto della natura "a benchmark" del portafoglio, al fine di cogliere le migliori opportunità, ivi compresi OICR aventi analoga natura. Il Fondo investe massimo il 30% in strumenti finanziari obbligazionari di tutte le categorie previste dalla normativa vigente, rappresentativi di tutte le aree geografiche, i settori e le divise, compresi OICR aventi analoga natura. L'investimento in OICR istituiti o gestiti dalla SGR e/o da società di gestione del medesimo gruppo di appartenenza è previsto in misura max 20%.
- **Indicatore sintetico di rischio:** Questo Fondo Interno è stato classificato a livello 4 su 7. Ciò significa che le perdite potenziali dovute alla performance futura del Fondo Interno sono classificate nel livello medio e che sono veramente improbabili le possibilità che le cattive condizioni di mercato influenzino la capacità di Credemvita di pagarvi quanto dovuto.
- **Investitore al dettaglio a cui è destinata l'opzione di investimento:** Il Fondo Interno è rivolto a coloro che possono sopportare una probabilità media di perdite dovute alle performance future del mercato e che possono detenere l'investimento per 6 anni.

## SCENARI DI PERFORMANCE

Investimento [€ 15.000] - Premio assicurativo [€ 0]	1 anno	3 anni	6 anni (Periodo di detenzione raccomandato)
<b>Caso vita</b>	<b>Possibile rimborso al netto dei costi (Rendimento medio annuo)</b>		
Scenario di stress	€ 5.051,24 (-66,33%)	€ 6.516,43 (-24,26%)	€ 4.492,23 (-18,20%)
Scenario sfavorevole	€ 12.103,43 (-19,31%)	€ 11.107,43 (-9,53%)	€ 10.584,05 (-5,65%)
Scenario moderato	€ 15.051,44 (0,34%)	€ 16.126,18 (2,44%)	€ 17.880,14 (2,97%)
Scenario favorevole	€ 18.425,30 (22,84%)	€ 23.043,39 (15,39%)	€ 29.723,37 (12,07%)
<b>Scenario di morte</b>	<b>Possibile rimborso ai beneficiari al netto dei costi</b>		
Evento assicurato	€ 15.622,83	€ 16.566,24	€ 18.089,24

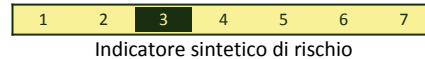


## QUALI SONO I COSTI?

Andamento dei costi nel tempo	In caso di disinvestimento dopo 1 anno	In caso di disinvestimento dopo 3 anni	In caso di disinvestimento dopo 6 anni
Costi totali	€ 960,40	€ 1.951,33	€ 3.806,12
Impatto sul rendimento (RIY) per anno	6,40%	3,98%	3,37%

Costi specifici dell'opzione di investimento	
Costi una tantum - Costi di uscita	0,02%
Costi correnti - Costi di gestione	3,28%

### Credemvita Global View Flex Emerging



## COS'E' QUESTA OPZIONE D'INVESTIMENTO?

- **Obiettivi:** Il Fondo Interno investe in strumenti finanziari di tutte le categorie previste dalla normativa vigente, emessi da emittenti che esercitano la loro principale attività o con sede nei Paesi Emergenti, e rappresentativi di tutti i settori e le divise, nel rispetto della natura "flessibile" del portafoglio, al fine di cogliere le migliori opportunità dei mercati finanziari, ivi compresi OICR aventi analoga natura. Il Fondo investe massimo il 30% in strumenti finanziari emessi da emittenti che esercitano la loro attività principale o con sede in Paesi non Emergenti, compresi OICR aventi analoga natura. L'investimento in OICR istituiti o gestiti dalla SGR e/o da società di gestione del medesimo gruppo di appartenenza è previsto in misura max 20%.
- **Indicatore sintetico di rischio:** Questo Fondo Interno è stato classificato a livello 3 su 7. Ciò significa che le perdite potenziali dovute alla performance futura del Fondo Interno sono classificate nel livello medio-basso e che sono veramente improbabili le possibilità che le cattive condizioni di mercato influenzino la capacità di Credemvita di pagarvi quanto dovuto.
- **Investitore al dettaglio a cui è destinata l'opzione di investimento:** Il Fondo Interno è rivolto a coloro che possono sopportare una probabilità medio-bassa di perdite dovute alle performance future del mercato e che possono detenere l'investimento per 6 anni.

## SCENARI DI PERFORMANCE

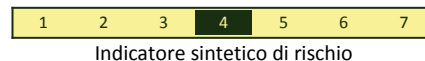
Investimento [€ 15.000] - Premio assicurativo [€ 0]	1 anno	3 anni	6 anni (Periodo di detenzione raccomandato)
<b>Caso vita</b>			
	Possibile rimborso al netto dei costi (Rendimento medio annuo)		
Scenario di stress	€ 9.178,88 (-38,81%)	€ 10.153,68 (-12,20%)	€ 8.742,25 (-8,61%)
Scenario sfavorevole	€ 13.527,35 (-9,82%)	€ 13.669,03 (-3,05%)	€ 14.497,06 (-0,57%)
Scenario moderato	€ 15.187,17 (1,25%)	€ 16.679,41 (3,60%)	€ 19.192,87 (4,19%)
Scenario favorevole	€ 16.974,14 (13,16%)	€ 20.260,55 (10,54%)	€ 25.293,32 (9,10%)
<b>Scenario di morte</b>			
	Possibile rimborso ai beneficiari al netto dei costi		
Evento assicurato	€ 15.763,43	€ 17.133,51	€ 19.415,10

## QUALI SONO I COSTI?

Andamento dei costi nel tempo	In caso di disinvestimento dopo 1 anno	In caso di disinvestimento dopo 3 anni	In caso di disinvestimento dopo 6 anni
Costi totali	€ 992,49	€ 2.095,71	€ 4.276,58
Impatto sul rendimento (RIY) per anno	6,62%	4,17%	3,55%

Costi specifici dell'opzione di investimento	
Costi una tantum - Costi di uscita	0,02%
Costi correnti - Costi di gestione	3,47%

### Credemvita Global View Global Equity



## COS'E' QUESTA OPZIONE D'INVESTIMENTO?

- **Obiettivi:** Il Fondo Interno investe massimo il 30% in altri strumenti finanziari obbligazionari appartenenti a tutte le categorie previste dalla normativa vigente, rappresentativi di tutte le aree geografiche, i settori e le divise, compresi OICR aventi analoga natura. Il Fondo investe massimo il 15% in strumenti obbligazionari e/o azionari dei paesi emergenti, e/o OICR aventi analoga natura. L'investimento in OICR istituiti o gestiti dalla SGR e/o da società di gestione del medesimo gruppo di appartenenza è previsto in misura max 20%.
- **Indicatore sintetico di rischio:** Questo Fondo Interno è stato classificato a livello 4 su 7. Ciò significa che le perdite potenziali dovute alla performance futura del Fondo Interno sono classificate nel livello medio e che sono veramente improbabili le possibilità che le cattive condizioni di mercato influenzino la capacità di Credemvita di pagarvi quanto dovuto.
- **Investitore al dettaglio a cui è destinata l'opzione di investimento:** Il Fondo Interno è rivolto a coloro che possono sopportare una probabilità media di perdite dovute alle performance future del mercato e che possono detenere l'investimento per 6 anni.

## SCENARI DI PERFORMANCE

Investimento [€ 15.000] - Premio assicurativo [€ 0]	1 anno	3 anni	6 anni (Periodo di detenzione raccomandato)
<b>Caso vita</b>	<b>Possibile rimborso al netto dei costi (Rendimento medio annuo)</b>		
Scenario di stress	€ 4.483,43 (-70,11%)	€ 7.178,83 (-21,78%)	€ 5.213,91 (-16,15%)
Scenario sfavorevole	€ 12.909,85 (-13,93%)	€ 13.129,54 (-4,34%)	€ 14.490,83 (-0,57%)
Scenario moderato	€ 15.743,15 (4,95%)	€ 18.427,68 (7,10%)	€ 23.330,44 (7,64%)
Scenario favorevole	€ 18.856,87 (25,71%)	€ 25.401,11 (19,19%)	€ 36.886,69 (16,18%)
<b>Scenario di morte</b>	<b>Possibile rimborso ai beneficiari al netto dei costi</b>		
Evento assicurato	€ 16.339,37	€ 18.926,14	€ 23.594,05

## QUALI SONO I COSTI?

Andamento dei costi nel tempo	In caso di disinvestimento dopo 1 anno	In caso di disinvestimento dopo 3 anni	In caso di disinvestimento dopo 6 anni
Costi totali	€ 982,06	€ 2.147,96	€ 4.744,94
Impatto sul rendimento (RIY) per anno	6,55%	4,01%	3,37%
<b>Costi specifici dell'opzione di investimento</b>			
Costi una tantum - Costi di uscita			0,02%
Costi correnti - Costi di gestione			3,29%



### Credemvita S.p.A.

Società con unico socio, soggetta ad attività di direzione e coordinamento (ex art. 2497 bis c.c.) da parte di Credito Emiliano S.p.A. - Capitale interamente versato di euro 71.600.160 - REA n° 185343 presso la Camera di Commercio di Reggio Emilia - Registro delle Imprese di Reggio Emilia, Codice Fiscale e Partita IVA 01437550351 - Iscrizione all'Albo delle Imprese di Assicurazione n° 1.00105 - Sede Legale e Direzione: Via Luigi Sani, 1 42121 Reggio Emilia (Italia) - Tel: +39 0522 586000 - Fax: +39 0522 452704 - [www.credemvita.it](http://www.credemvita.it) - [info@credemvita.it](mailto:info@credemvita.it) - PEC: [info@pec.credemvita.it](mailto:info@pec.credemvita.it)

Credemvita ha adottato un Modello ai sensi del D.Lgs. 231/2001 e specifici standard di comportamento per i quali si rimanda alla "Comunicazione standard etici" consultabile sul sito [www.credemvita.it](http://www.credemvita.it)